



# Исследовательский проект

## « Посадили огород - посмотрите, что растёт»

Выполнила: воспитанница МБОУ  
« Чапаевская ООШ»СПДО д\с

«Солнышко»

Бекасова Вика

Руководитель: воспитатель

Киселёва

Наталья Анатольевна




## *Цель:*

формирование познавательного интереса и практических навыков выращивания растений из семян

## *Задачи:*

- \*Формировать у детей представления о росте и развитии растений , необходимых для этого условиях.
- \*Развивать практические навыки посева семян.
- \*Поддерживать у детей инициативу , сообразительность, пытливость, самостоятельность.
- \*Воспитывать бережное отношение к растениям, как к живым существам.



**Всё готово к**



# Атрибуты для нашего огорода



# Подбираем



# Дневник наблюдений за ростом растений



# Выставка поделок



# Исследование земли





# Отобрали семена

Они все такие



# Замачивание



***А вот и первые***



**Сеем, сеем, посеваем.**



**А ребята лейки брали, дружно  
землю поливали**



**Землю грело  
солнышко,  
проростало  
зёрнышко.  
Появился корешок,**





# ***Вода для растений***



# Свет и



**Нужно ли ухаживать?**



**Вот  
вопрос?**





# УСЛОВИЯ РОСТА РАСТЕНИЙ

**воздух**

**влага**


**почва**



**Солнечный свет**

**тепло**






*Мы наблюдали все  
фазы роста растений:*

- \*Прорастание
- \*Всходы
- \*Рост  
растений

*В результате мы  
выяснили:*

- \* Растения можно вырастить в домашних условиях.
- \*Растения требуют регулярного, хорошего полива. Растения любят солнышко.



# Наш огород



***Спасибо за  
внимание !***

