

# *Тема: Шипящие согласные звуки*



*Русский язык  
«Школа России»*



Открой тетрадь по русскому языку. Запиши число. На следующей строчке выпиши чистописание, как ты видишь в образце ниже. Пиши красиво!

фу фе фл / фа фф уф аф оф /  
фл фл фла флам флажок  
фр фототрафия фототрафия.  
Мая рамья .....

Спиши. Вставь пропущенные буквы? Подчеркни их. Вспомни правило.

**Гри ...., зу...., су....,  
ястре...., гер...., жира....,  
фла...., овра...., бра....,  
тру... .**

Составь из слов предложение. Запиши его в тетрадь.

**Плод, Юра, груши,  
сочный, с, сорвал.**

Какая буква лишняя. Докажи.

**М Н К Р Ы Ц И**

**Б**

**Ч**- обозначает  
**шипящий**


**согласный звук.**

Какие ещё знаете шипящие?

Спиши стихотворение. Найди согласные шипящие звуки.


**Есть очень тихие слова.  
Они шуршат едва-едва.  
Ну, например, шалаш, камыш.  
Иль, скажем, шорох, шина,  
МЫШЬ.**

М. Геллер




# Шипящие парные и непарные звуки

Ж



Ч



## Открой учебник на стр.

**Найди упр. 1. Выполни его, согласно задания в учебнике.**

**Стр. 105 Страничка для любознательных.**

**Выполни упр. 3.**

**Стр. 106 упр. 5.**

**Стр. 107 Страничка для любознательных. Проверь себя.**



Запиши слово РАБОТА к себе в тетрадь и запомни его написание.

*рабóта*

**Работа - занятие, труд,  
деятельность.**



Когда так говорят?(устно)

**Работа горит в руках -**

**- дело спорится, идёт быстро.**




Объясни пословицы.(устно)







**Всякая работа мастера хвалит.**

**Каждая работа хороша, когда работаешь с желанием .**

**Работе время,  
а потехе - час.**




Вставь пропущенные согласные, вспомни правило. (устно)



пейза

нож

Спиши, вставь пропущенные буквы. Вспомни правило.



## Снежинки

Сн...ж...нки – см...шинки

Круж...лись, л...тели,

Меня запуш...ли –

Ст...ю вроде ели.

# Рефлексия

**Какие согласные звуки называются шипящими?  
Какие задания было трудно выполнять?  
Какие понравились?  
Оцените свою работу на уроке.**



**Нарисуйте флажок и раскрасьте его :**

**Красным** – если все получилось отлично;

**Желтым** – все получилось хорошо;

**Зеленым** – только часть заданий

**выполнено так, как хотелось;**

**Синим** – не получилось так, как хотелось.

