

# ЭКОНОМИКА КИТАЯ

Подготовила:

студентка группы 1-ТУР-1-16Э

Базарова Наталия

- ▶ Экономика Китая – одна из лидирующих экономик мира, является основным конкурентом экономике США. По номинальному ВВП экономика Китая занимает вторую строчку (после США), а в 2014 году она обошла ее по другому параметру – ВВП ППС (паритету покупательной способности). По итогу 2014 года ВВП ППС в Китае составил 17630 млрд. долларов США против ВВП ППС США в размере 17 460 миллиардов.

- ▶ В 2014 году уровень ВВП страны составил 10,4 триллионов долларов, рост ВВП – 8,3%, экспорт – 2,21 триллиона долларов США, импорт – 921,5 миллиардов долларов. Наибольший рост показали производители электроники – на 14,3% и оборудования для транспорта (ж/д, воздушного и морского) - 15,2%.

- ▶ Также в прошлом году объем инвестиций в основные фонды – 8,08 триллионов долларов, в добывающие отрасли – 192 миллиарда долларов, в производственный сектор – 3,35 триллионов долларов, в сферу услуг – 4,54 триллиона долларов. Существенно вырос объем розничных продаж, который поднялся до уровня 4,22 триллионов долларов (на 12% выше, чем в 2013 году).

# ИСТОРИЯ ЭКОНОМИКИ КИТАЯ

- ▶ В 1911 году произошло значимое для Китая событие – Свержение императора, но оно не принесло каких-либо явных изменений для страны. К 1949 году экономика Китая являлась одной из самых упадочных и относилась к разряду «аграрных». Наибольшее распространение получили пищевая и текстильная промышленность. Работали некоторые отрасли машиностроения. Наибольшее распространение получило сельское хозяйство – именно он развивалось наиболее активно.

- ▶ Самым высококоразвитым регионом была Маньчжурия, где формировалась база тяжелой промышленности. Этому были хорошие предпосылки – большие запасы угля, железной руды, сланцев, что послужило скорому развитию тяжелой индустрии. В центральной и южной части страны развитие получили другие отрасли промышленности – традиционная и легкая.



- ▶ Шанхай стал центром производства шерстяных, хлопчатобумажных и шелковых тканей. Портовые города, такие как Кантор (Гуанчжоу), Пекин, Тяньцзинь взяли на себя роль центров пищевой и легкой промышленности. Что касается Южной части Приморья, то она сохраняла свой статус сельскохозяйственного региона.



- ▶ В 1978 году после смерти Мао Цзэдуна был взят курс на экономическое развитие. В 1979 году началась активная работа по улучшению качества выпускаемого товара, изменения экономических структур, устранению несбалансированности экономики, консолидации финансовых активов на более перспективных отраслях промышленности и так далее



- ▶ С 1979 году Китай начинает активно сотрудничать с другими странами и привлекать капитал в экономику. Уже к 1982 году в стране было шесть специальных зон, в которых иностранцы имели специальных льготы.

- ▶ Год за годом стали появляться новые отрасли промышленности, такие как цветная металлургия, автомобильная, авиационная, космическая и ядерная энергетика, производство ЭВМ и так далее. За 36 лет с 1949 по 1985 года удельный вес промышленного производства вырос до уровня 53,7% (с 25,2%). Одновременно открывались все новые порты для налаживания внешнеэкономических связей и повышения объемов торговли.

# ЭКОНОМИКА КИТАЯ ПО ОТРАСЛЯМ

- ▶ Начиная с 1978 года, Китай не останавливался в своем развитии, достигая все новых высот в различных отраслях экономики:
- ▶ 1. Сельское хозяйство. Несмотря на свое переориентирование в промышленный сектор Китай остается одним из крупнейших производителей и потребителей сельскохозяйственной продукции. На сегодня в с/х страны занято более 300 миллионов человек.
- ▶ Почти все пахотные земли страны используются для выращивания различных культур (в первую очередь риса). Объем пригодных для обработки земель в стране не так и велик – всего 10-15%. При этом почти 50% всех участков не орошается вовсе, около 25% - это рисовые поля, а остальное – орошаемые земли. Кроме риса в Китае активно выращивается кукуруза, соя, пшеница, картофель, просо, табак, ячмень, соя и прочие культуры.

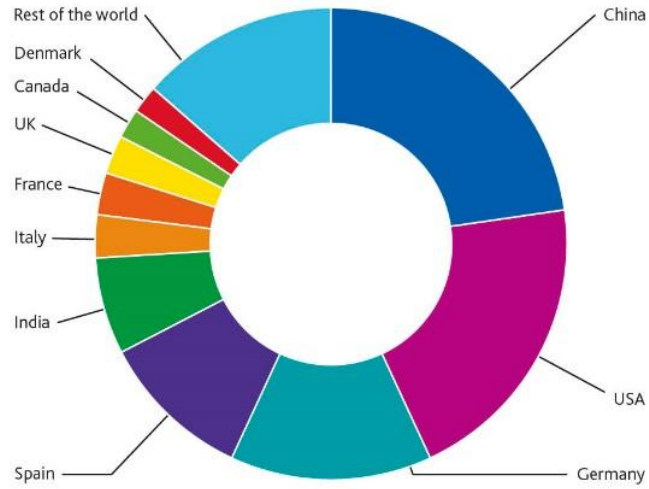
**Динамика основных видов сельхозпродукции Китая  
(тыс. тонн)**

<b>Виды продукции</b>	<b>1978</b>	<b>1990</b>	<b>2000</b>	<b>2004</b>	<b>2005</b>
Зерно	304770	446240	462180	469470	484020
Хлопок	2167	4508	4417	6324	5714
Масличное сырье	5218	16132	29548	30659	30771
Сахарный тростник	21116	57620	68280	89849	86638
Сахарная свекла	2702	14525	8073	5857	7881
Табак огневой сушки	1052	2259	2238	2163	2435
Чай	268	540	683	835	935
Фрукты	6570	18744	62251	153409	161201
Мясо	8563	25135	61254	72448	77431
Продукция водных промыслов	4654	12370	42785	49018	51061

- ▶ Китай является одной из стран-лидеров по запасам угля. Уже в 2010 году уровень его добычи вырос до уровня 3,2 миллиардов тон, что в два раза превышает уровень добычи США.

- ▶ Особое внимание в Китае уделяется альтернативной энергетике. Уже в 2010 году Страна стала лидером по суммарной мощности ветряных электрогенераторов. Был превышен порог в 40 ГВт. При этом в Китае планируется возвести еще несколько десятков ветряных электростанций с общей мощностью более 100 Мегаватт. При этом к 2020 году стоит задача увеличить установленные мощности до уровня 30 мегаватт.

### TOP 10 CUMULATIVE CAPACITY DEC 2010



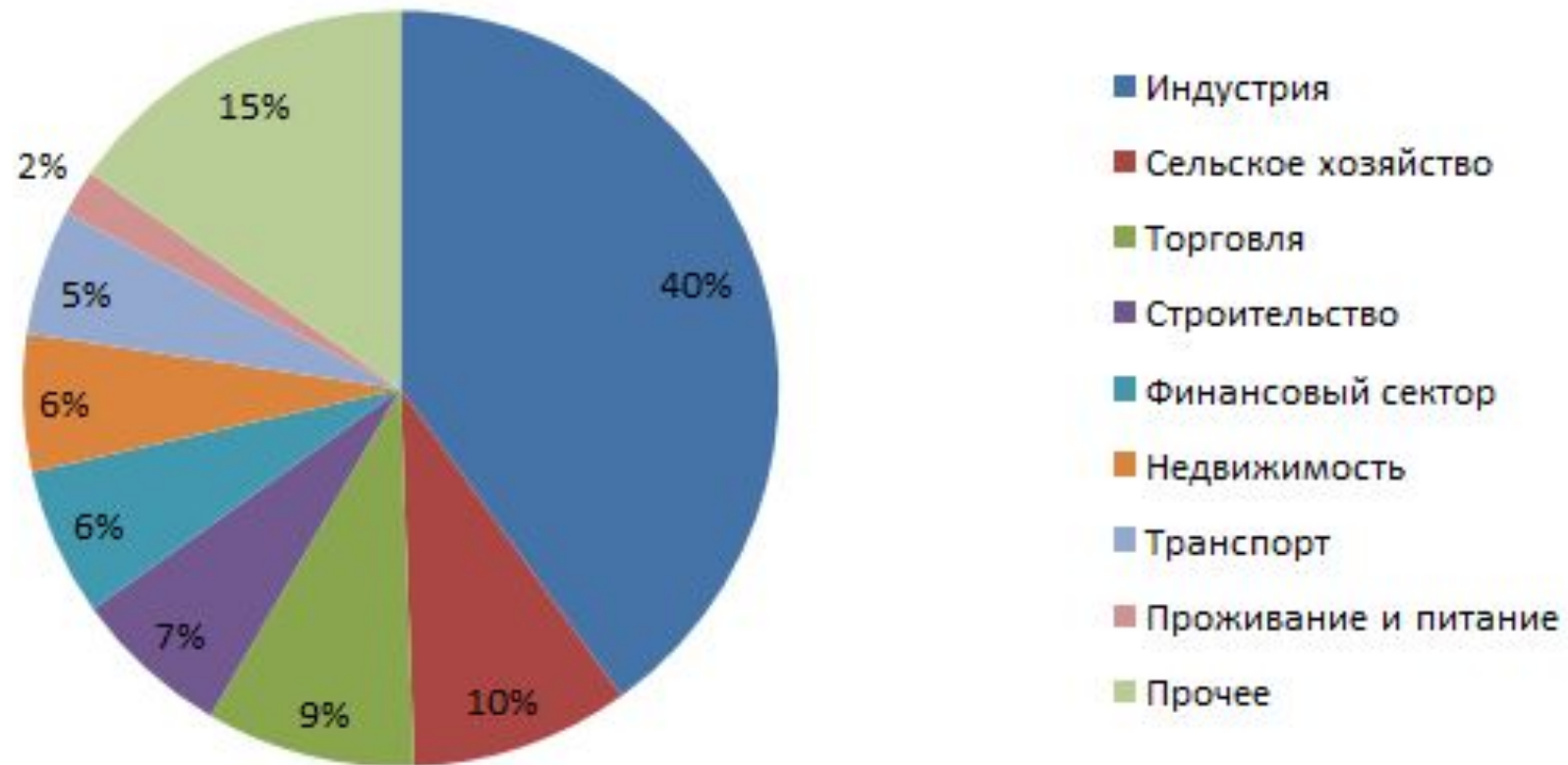
Country	MW	%
China	44,733	22.7
USA	40,180	20.4
Germany	27,214	13.8
Spain	20,676	10.5
India	13,065	6.6
Italy	5,797	2.9
France	5,660	2.9
UK	5,204	2.6
Canada	4,009	2.0
Denmark	3,752	1.9
Rest of the world	26,546	13.6
<b>Total TOP 10</b>	<b>170,290</b>	<b>86.4</b>
<b>World Total</b>	<b>197,039</b>	<b>100</b>

# ПРОМЫШЛЕННОСТЬ

- ▶ Почти половина ВВП Китая – это строительство и промышленность. При этом китайское производство составляет пятую часть от общемирового объема. Еще в 2010 году Китай обогнал США по производству промышленных товаров. В этом же году страна стала лидером по производству автомобилей. Еще через год Китай стал лидером в производстве персональных компьютеров.




## ВВП Китая



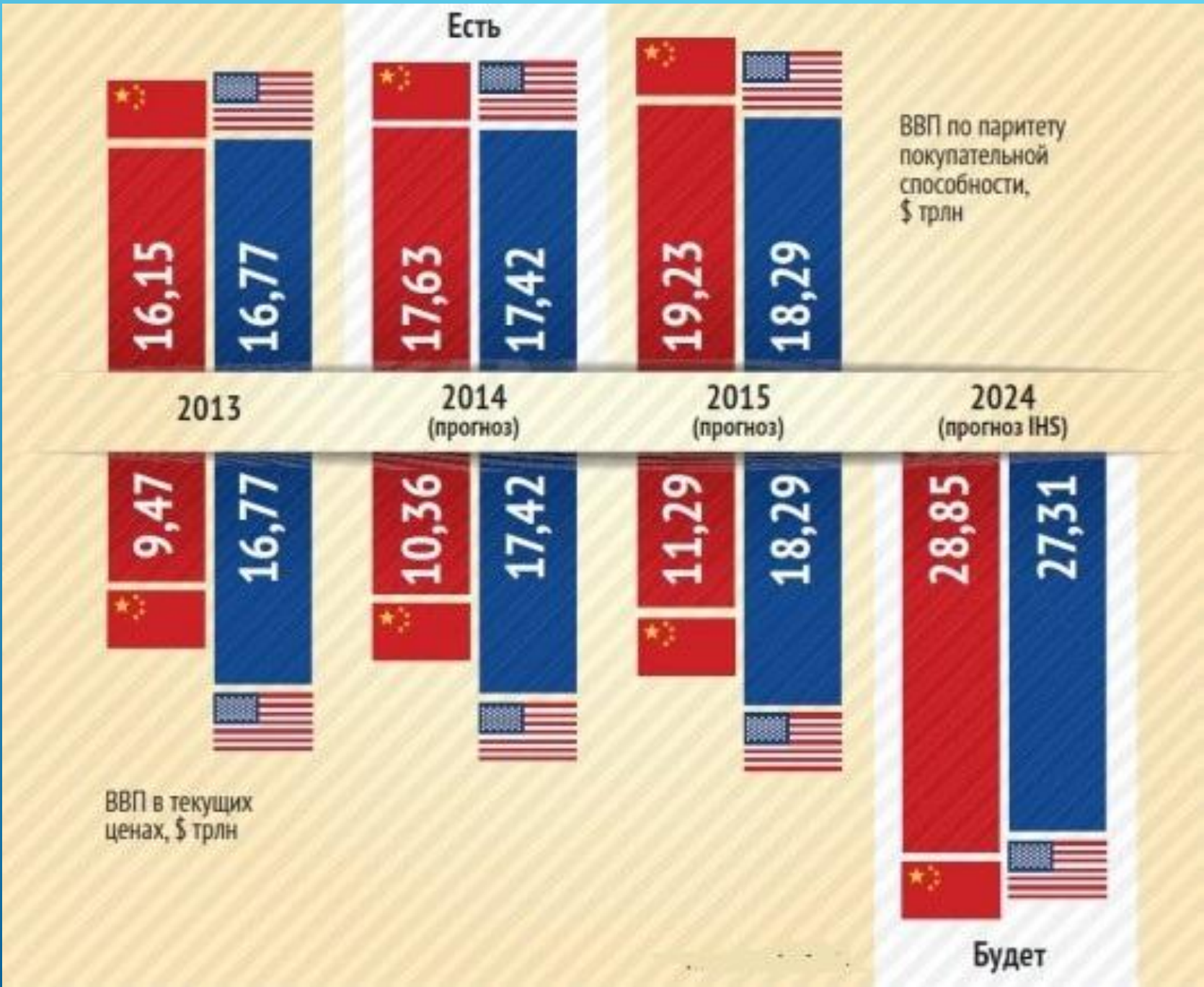
- ▶ Также Китай является одним из лидеров по производству стали. На его долю приходится почти половина всей мировой выработки. Активно развивается авиация, космонавтика, электроника, производство одежды и текстиля.



# ЭКОНОМИКА КИТАЯ СЕГОДНЯ

- ▶ В начале 2015 года темпы экономика Китая показал рост, хоть и самый наименьший за последние шесть лет. За первый квартал 2015 года ВВП страны вырос почти на 7%.
- 

- ▶ Одновременно с этим за первый квартал 2015 года объем инвестиций вырос на 12%, что многих разочаровало.
- ▶ Эксперты сходятся во мнении, что темпы роста Китая продолжат снижаться. При этом экономика страны сможет нагнать США не ранее, чем в 2024 году.



- ▶ Китай очень быстро развивается в экономической сфере и все ближе подбирается к США. На 2015 году на страну приходится почти пятая часть всего потребления энергии. Такого показателя нет больше ни у одного государства мира. С другой стороны на экономику очень давит рост зарплат в стране, что сводит на «нет» дешевую рабочую силу и приводит к замедлению общего роста ВВП.
- ▶ Если же произойдет "победа" над США, то намного позже.

## Динамика ВВП США и Китая (при сохранении текущих темпов роста) в 2009-2020 годах

