


**АЛГОРИТМ ОБРАБОТКИ
ОПЕРАЦИОННОГО ПОЛЯ И
РЕЗУЛЬТАТЫ СЕСТРИНСКОГО
ИССЛЕДОВАНИЯ**



Цель алгоритма:

- Предупреждение потенциальных рисков для пациента, связанных с оперативным вмешательством.
- Внедрение алгоритма в повседневную практику.

Задачи:

- 1. Отработать систему взаимодействия медицинского персонала при выполнении алгоритма.
- 2. Обеспечить качественное выполнение всех этапов.
- 3. Непрерывно совершенствовать систему обеспечения безопасности пациента, связанную с оперативным вмешательством



УСЛОВИЯ ВЫПОЛНЕНИЯ АЛГОРИТМА:

1. Место проведения процедуры – операционная
2. Состав бригады – операционная медицинская сестра, ассистент
3. Спец. одежда – стерильный хирургический халат, одноразовая маска, шапочка, защитные очки, стерильные перчатки



5. Антисептические средства:

- жидкое антибактериальное мыло
- спиртосодержащий кожный антисептик для обработки рук (желательно на этаноле так, как это сокращает время обработки)
- спиртосодержащий кожный антисептик с красителем для обработки операционного поля



7. Последовательность действий:

- Контроль стерильности
- Проверить маркировку бикса, упаковочного пакета и стерильных хирургических наборов;
- Визуально оценить плотность закрытия крышки стерильного бикса, целостность стерильных упаковок однократного применения и стерильных хирургических наборов;
- Проверить цвет индикаторных меток химических индикаторов, в том числе на стерильных упаковочных материалах;
- Проверить дату, время стерилизации.



ТЕХНИКА ВЫПОЛНЕНИЯ АЛГОРИТМА: ВЫМЫТЬ РУКИ ХИРУРГИЧЕСКИМ СПОСОБОМ (ЕВРОПЕЙСКИЙ СТАНДАРТ) EN 1500



Открыть упаковочный пакет с помощью ассистента, бикс с помощью педали;

- Сравнить внутренний индикатор стерильности бикса, упаковочного пакета, хирургических наборов с эталоном данного индикатора;
- Раскрыть пеленку и закрыть края бикса.



- Достать из бикса халат - альтернативой является индивидуальный одноразовый халат;
- Одеть по технологии надевания стерильного халата, закрытым способом;
- Ассистент завязывает тесемки вдоль халата.


1



2



3



- Одеть стерильные перчатки закрытым способом.



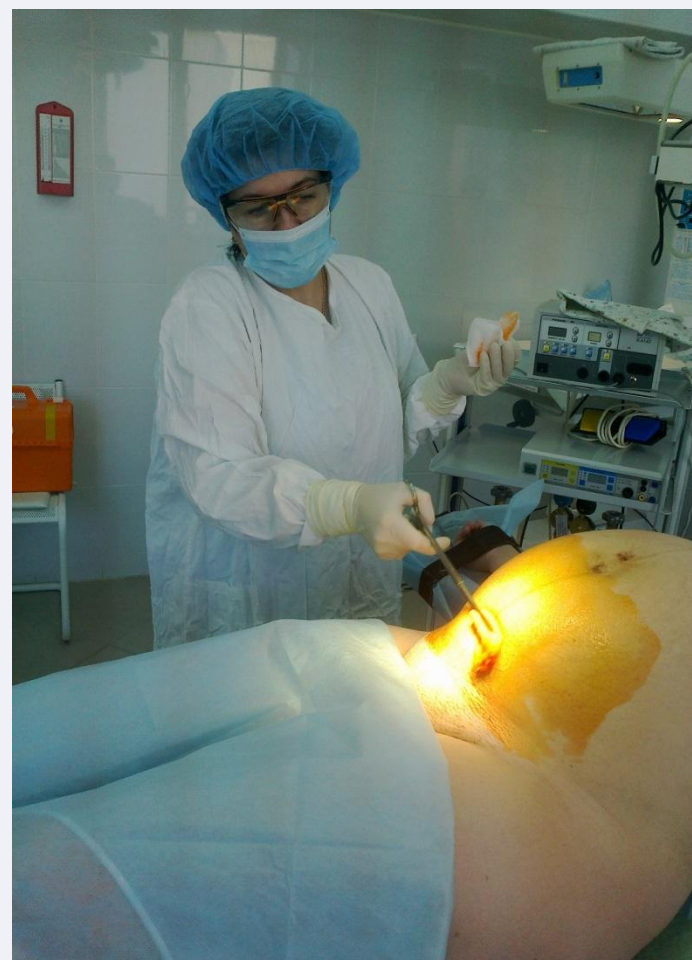
НАКРЫТЬ МАЛЫЙ ИНСТРУМЕНТАЛЬНЫЙ РАБОЧИЙ СТОЛ



- Справа на столе укладывается перевязочный материал, шовный материал завернутый в пленку
- В центре рабочего стола располагаются емкости с антисептиком
- По центру располагается рабочая зона операционной сестры.



Обработку операционного поля проводят путем не менее двукратного протирания отдельными стерильными марлевыми салфетками, обильно смоченными средством, в течении времени обеззараживания, рекомендованного методическими указаниями по применению конкретного средства.



ТАКОЙ ОБРАБОТКИ БЫТЬ НЕ ДОЛЖНО



- Во время обработки следует обращать внимания на то, чтобы не было затеков в паховой области у пациента.
- Пассивный электрод по технике безопасности должен оставаться сухим.
- При обработке операционного поля операционная сестра оценивает состояние кожных покровов на предмет микротравм.



Кожный антисептик при обработке неповрежденной кожи перед операцией, следует наносить концентрическими кругами от центра к периферии, а при наличии гнойной раны от периферии к центру.



Подготовленная область
должна быть
достаточно велика,
чтобы в случае
необходимости
продолжить разрез
или сделать новые
разрезы для
установки дренажей



По результатам сестринского исследования мы проанализировали:

- Что окрашенный кожный антисептик , лучше подходит для обработки операционного поля
- Четко видны границы обработки
- Что обработка операционного поля операционной сестрой проходит более качественно, выдерживается экспозиция после обработки
- Приказ МЗ РФ 541н регламентирует
- Что операционная сестра не только подготавливает пациента к операции, но и обрабатывает операционное поле, что приводит к более качественной работе по инфекционной безопасности пациента



ОСНОВАНИЕ

- СанПин 2.1.3.2630-10 «Санитарно-эпидемиологические требования к организациям, осуществляющим медицинскую деятельность»
- Приказ МЗ РФ №541н от 2010г «Об утверждении единого квалификационного справочника должностей руководителей, специалистов и служащих, раздел «квалификационные характеристики должностей работников в сфере здравоохранения»



**СПАСИБО
ЗА ВНИМАНИЕ**

