

Наш сегодняшний урок  
Всем ребятам будет впрок.  
Будем грамотно писать,  
Запятые расставлять.





# Чистописание

Ж ж ж ж о ж у ж ж е жи

прилагательное

глагол

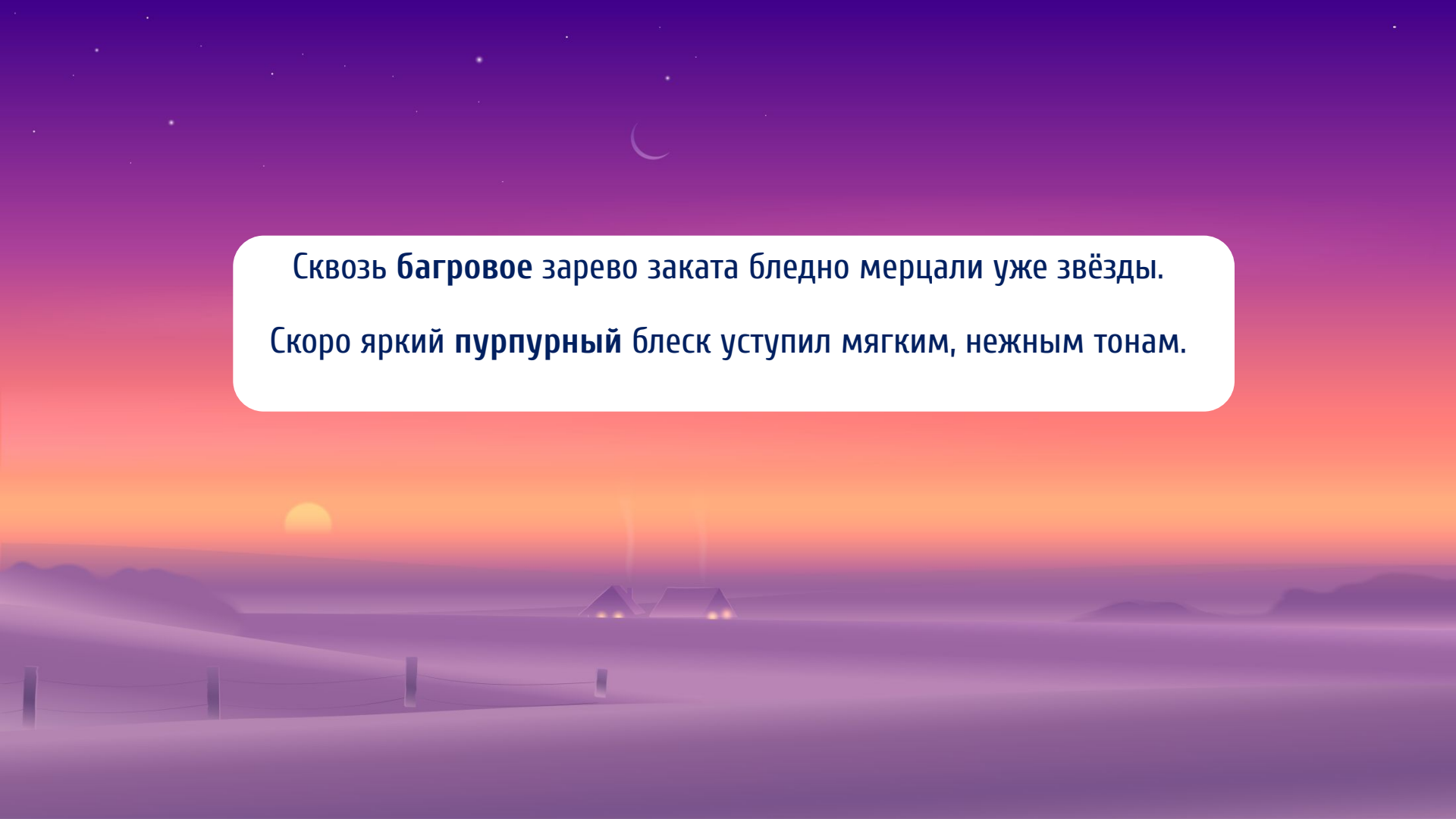
прилагательное

жёлтый краснеет пурпурный

**Подружись со словом.**

**Пурпурный** — ярко-красный с  
фиолетовым оттенком.

Синоним: багровый.



Сквозь багровое зарево заката бледно мерцали уже звёзды.  
Скоро яркий пурпурный блеск уступил мягким, нежным тонам.

## Послушайте пословицы.



Правда в огне не горит и в воде не тонет.



Правда блещет, а ложь заикается.



Правда на миру не стоит, а по миру ходит.



Правда любит свет, ложь во тьму тянет.

Спишите, подчеркните грамматическую основу.



Правда в огне не горит и в воде не тонет.



Правда блещет, а ложь заикается.



Правда на миру не стоит, а по миру ходит.



Правда любит свет, ложь во тьму тянет.

## Проверь себя.



Правда в огне не горит и в воде не тонет.



Правда блещет, а ложь заикается.



Правда на миру не стоит, а по миру ходит.



Правда любит свет, ложь вот тьму тянет.



## Простые предложения



Правда в огне не горит и в воде не тонет.



Правда блещет и горится.



Правда на миру не стоит, а по миру ходит.



Правда любит людей и талантам тянет.

## Сложные предложения

[ — = ], а [ — = ].



Правда блещет, а ложь заикается.

[ — = ] , [ — = ].



Правда любит свет, ложь во тьму тянет.

Иногда при одном подлежащем может быть несколько сказуемых, а при одном сказуемом — несколько подлежащих.

Такие главные члены называются **однородными.**



# Однородные члены предложения

отвечают на

относятся к

являются



вопрос

члену предложения

членом предложения

Что делает?

Зима ещё хлопочет и на весну ворчит.

## На уроке мы:

- научимся отличать сложные предложения от простых предложений с однородными членами;
- вспомним постановку знаков препинания в сложных предложениях с союзами **и, а, но**;
- вспомним постановку знаков препинания в простых предложениях с однородными членами, соединёнными союзами **и, а, но**.



## Простые предложения



[ — ○ = ○ = ].

Союз **и** соединяет  
однородные члены —  
запятая не ставится.

НО

## Сложные предложения



[ — = ], [ — = ].

Союз **и** соединяет части  
сложного предложения —  
запятая ставится.

[ — = и = ].

Морские волны вздымаются огромной водяной горой

— =

и рассыпаются несчётными брызгами в воздухе.

○ =



[ — = ], и [ — = ].

Музыкант выводил мелодии на флейте, и  
чистый её голос летел до самого синего неба.



Послушайте текст. Определите тему и главную мысль текста.

## Осенний лес

Красив лес в ранние осенние дни. На золотом фоне листвы видны яркие клёны, а жёлтые осинки совсем потерялись. Тихо падают с берёз лёгкие листья, и шелестит под ногами сухая листва.

Чист и прозрачен воздух осенью. Плывут серебристые нити паутины. Ещё зелёный стоит в лесу старый развесистый дуб, но уже оголились вершины берёз.

Найдите предложения, которые соответствуют схемам и запишите их.

## Осенний лес

Красив лес в ранние осенние дни. На золотом фоне листвы видны яркие клёны, а жёлтые осинки совсем потерялись. Тихо падают с берёз лёгкие листья, и шелестит под ногами сухая листва.

Чист и прозрачен воздух осенью. Плывут серебристые нити паутины. Ещё зелёный стоит в лесу старый развесистый дуб, но уже оголились вершины берёз.

[ = — ], [ — = ].

[ ( = ) ( = ) — ].

[ ( = ) — <sup>и</sup> ], но [ ( = ) — ].

1. Найти и подчеркнуть главные члены предложения (основу предложения).
2. Посчитать, сколько основ в предложении.
3. Если основ две и больше – предложение сложное.
4. Найти границы частей сложного предложения и пронумеровать части.
5. Выделить союзы, если они есть.
6. Поставить запятую между частями сложного предложения перед союзом.
7. Проверить написанное.

# Проверь себя.

[ = — ], [ — = ].

На золотом фоне листвы видны яркие клёны, а жёлтые

осинки совсем потерялись.

Проверь себя.

[ ⊖ ⊖ — ].

Чист **и** прозрачен <sup>и</sup> воздух осенью.

# Проверь себя.



[ = — ], но [ = — ].

Ещё зелёный стоит в лесу старый развесистый

==

дуб, **но** уже оголились вершины берёз.

—

=====

—



Выпишите сначала простые предложения с однородными членами, а потом сложные предложения. Поставьте знаки препинания.

1. Скоро осень проснётся и заплачет спросонья.
2. Замёрзли реки воздух застыл.
3. Днём пригревало солнце а ночью морозы доходили до пяти градусов.
4. Река буравит берега и вьёт водовороты.
5. Спелый ветер дохнул порывисто и ушёл за моря.
6. Солнце только ещё поднималось но его лучи освещали верхушки деревьев.

# Проверь себя.

## Простые предложения

1. Скоро осень проснётся и заплачет спросонья.

5. Река буравит берега и вьёт водовороты.

6. Спелый ветер дохнул порывисто и ушёл за моря.

## Сложные предложения

3. Замёрзли реки, воздух застыл.

4. Днём пригревало солнце, а ночью морозы доходили до пяти градусов.

7. Солнце только ещё поднималось, но его лучи освещали верхушки деревьев.



Продолжите предложения.

Грамматические основы подчеркните.

Солнце выглянуло из-за туч и ....  
Солнце выглянуло из-за туч, и...


Прилетели птицы и ....  
Прилетели птицы, и....

Мела пурга-метелица и...  
Мела пурга-метелица, и...


Ветер срывал листья...

Ветер срывал листья с деревьев  
и усыпал ими дорожки сада.

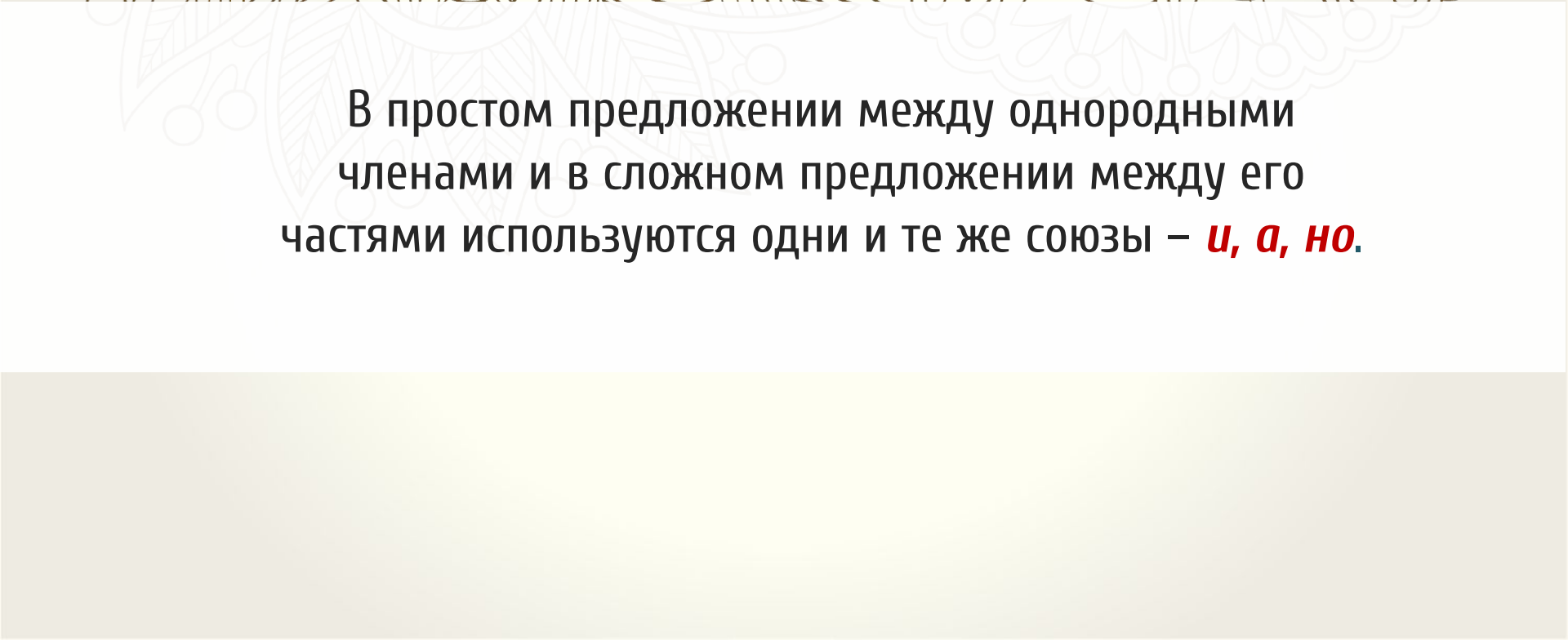
Ветер срывал листья с деревьев,  
и на земле расстилалось  
жёлто-красное покрывало.



**Простые предложения имеют одну  
грамматическую основу, сложные предложения  
имеют две и более грамматические основы.**



В простом предложении между однородными членами и в сложном предложении между его частями используются одни и те же союзы – **и, а, но**.



Перед союзами ***а, но*** всегда ставится запятая.



## Союз и

соединяет однородные  
члены — запятая не  
ставится.

соединяет части сложного  
предложения — запятая  
ставится.