


# АППЛИКАЦИЯ ИЗ ТКАНИ



урок технологии, 2 класс

# АППЛИКАЦИЯ ИЗ ТКАНИ




## *Материаллы*

- ◆ Ткань
- ◆ Клей ПВА
- ◆ Ножницы
- ◆ Картон
- ◆ Карандаш  
(мыльце) для  
разметки
- ◆ Кисточка

# АППЛИКАЦИЯ ИЗ ТКАНИ






# АППЛИКАЦИЯ ИЗ ТКАНИ







Кладовая рукоделия







## *Алгоритм изготовления*

- На ткани рисуем силуэт, который задумали
- Вырезаем силуэт по прорисованным линиям
- Промазываем клеем деталь с обратной стороны
- Приклеиваем к подготовленному фону
- Чтобы закрепить аппликацию, кладём её под пресс