

Повторение. Морфемика и словообразование



Сегодня мы...

1. Вспомним основные понятия морфемики.
2. Рассмотрим особенности морфем и их значение.
3. Поговорим о трудностях, которые могут у нас вызвать некоторые морфемы.





Знание состава слова нам необходимо.

Мне нужно
правильно
написать слово!

Мне нужно
образовать
новое слово!


В какой
морфеме твоя
орфограмма?

Нужно знать
морфемы!



Морфемика – раздел языкознания, изучающий строение (состав) слова.

Морфема – минимальная значимая часть слова.



У каждой морфемы своё значение и свои особенности.





Внимание!

Варианты корней



Часто в корнях
возникают
чередования или
беглые гласные.

Значение у этих
корней
одинаковое.

рука – ручной

пахать – пашу

светить – свеча – освещение

вой – выть

рот – рта

Внимание!

Несколько корней в слове



Могут использоваться соединительные гласные или нет.

кресло-качалка

Иногда соединительные гласные входят в состав корня.

водопровод

Слова могут писаться слитно или через дефис.

авиабаза

иссиня-чёрный

вечнозелёный

Формы слова

Изменяется слово,
значение не меняется.

ДОМ

ДОМОМ

прыгать


прыгаю

Однокоренные слова

Разные значения или их
оттенки.

ДОМОВОЙ

отпрыгнуть



Это так просто!

Нельзя забывать о некоторых формах слов.


Степени сравнения прилагательных и наречий

красивый

красивейший

тепло

теплее



Это однокоренные слова!



Это формы слова.

Нельзя забывать о некоторых формах слов.


Совершенный и несовершенный вид глагола

дали


давали

лететь

летать



Неужели и это
формы слова?!



Совершенно
верно.

Нельзя забывать о некоторых формах слов.

Причастия и деепричастия

сидеть

сидевший

сидя

Неужели и это формы слова?!

Зависит от учебника.

В некоторых учебниках
причастие и деепричастие
называются особыми
формами глагола.



Стоит перед
корнем

Может стоять
перед другой
приставкой

Приставка

Служит для
образования слов

Образуют слова
одной части
речи

Внимание!

Редкие приставки

пра- па- су-



А ты кто?

А меня
нет.



пра-славянский

па-сынок

су-мрак

Внимание!

Иноязычные приставки



Их довольно много, и они присоединяются даже к исконно русским словам.

аморальный

инфракрасный

субтитры

контрмеры

ультрасовременный

супермодный

Стоит после
корня

Может стоять
после другого
суффикса

Суффикс

Обычно служит
для образования
слов

Иногда образует
формы слов

Внимание!

Формообразующие суффиксы

-ее -ей -ейш- -айш- -л- -и-



При помощи таких суффиксов образуются не однокоренные слова, а **формы слов**.

тяжелее

веселей

умнейший

запомнил

бери

Внимание!

Суффикс [й]

[j]

В некоторых формах слов этот суффикс не выражен (не записан).



красный

красная

лисий

лисья

[j]

[a]

Внимание!

Нулевой суффикс

С помощью этого суффикса образуются существительные и наречия.



глагол → существительное

выбирать – выбор [∅]

прилагательное → существительное

зелёный – зелень [∅]

Стоит на
конце слова

Выражает
грамматическое
значение

Окончание



Обозначает, что
слово может
изменяться

Не входит
в основу

Внимание!

Нулевое окончание



Есть только **у изменяемых слов!** Выражает какую-то конкретную **форму слова.**

Нужно просто **изменить слово!**

слоны – слон

минута – минут

пошли – пошёл

одного – один

Внимание!

Нет окончания

Окончания отсутствуют у
неизменяемых слов!



- ❖ Служебные слова *около*
- ❖ Заимствованные существительные *метро*
- ❖ Наречия *направо*
- ❖ Деепричастия *поворачивая*
- ❖ Прилагательные в простой сравнительной форме *красивее*

Стоит после
окончания

Иногда их
считают
разновидностями
суффиксов

Постфикс

```
graph TD; A[Постфикс] --> B[Стоит после окончания]; A --> C[Иногда их считают разновидностями суффиксов]; A --> D[Образуют новые слова и формы слов]; A --> E[Входят в основу];
```

Образуют новые
слова и формы
слов

Входят в основу

Внимание!

Постфиксов немного

-ся -сь -те -то -либо -нибудь

Дефис

кружиться[┌]_└ся

смеялись[┌]_└

откройте[┌]_└

что-то

кому-либо

кем-нибудь

Постфиксы стоят после окончаний. Не путать с суффиксами!



Основа – неизменяемая часть слова, которая выражает его лексическое значение.



Сведения о морфемах – это **основа** морфемики!

Кстати, об основе...



Внимание!

В основу не включается
окончание.

Иногда в основу не входят
формообразующие
суффиксы.



пересказывает



объяснили

сь



Запомним...

Основные морфемы

Приставка

Корень

Суффикс

Окончание

Постфикс



Морфемный разбор

1 Окончание

бесхитростные

бесхитростная

бесхитростное



Мы начинаем с
«хвоста» слова!

Изменяем слово.



Морфемный разбор

2

Основа

бесхитростные



Просто отмечаем
всю остальную
часть!

Морфемный разбор


3

Корень


бесхитростные

хитрость

хитрый



Откуда у этого слова корни растут?



Подбираем
однокоренные слова.

Берём самое короткое.

Морфемный разбор

4 Приставка

бесхитростные

хитрость



А как мне выделить
приставку?

Она стоит перед
корнем.

Посмотри, от чего образовалось
слово.




Морфемный разбор

5

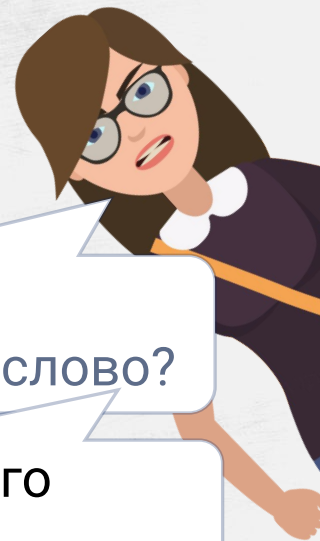
Суффикс

бесхитростные
хитр^ыйть



Не паникуем!
От чего образовалось слово?

А это слово от чего
образовалось?



Запомним...

Порядок морфемного разбора

1. Окончание и основа.
2. Корень.
3. Приставка.
4. Суффикс.
5. Постфикс.



До встречи на уроках русского языка!

