



Оказание первой помощи пострадавшим при ДТП

Педагог: Головин Игорь



Оказание первой помощи пострадавшим при ДТП

- Водитель, причастный к ДТП, обязан оказать помощь пострадавшим.
- За неоказание помощи предусмотрено наказание

Для оказания первой помощи необходимо:

- Оценить ситуацию
 - Убедиться в своей безопасности
 - Оценить состояние пострадавшего
-
- Нельзя давать пострадавшему никакие лекарства!

Оказание первой помощи пострадавшим при ДТП



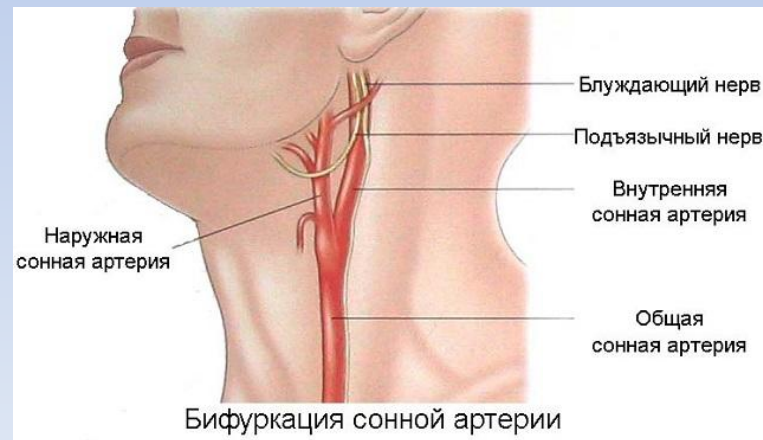
Вызов «Скорой помощи»:

- Место происшествия (точное)
- Количество пострадавших
- Пол
- Возраст
- Признаки жизни
- Наличие кровотечений



Признаки жизни:

- Наличие пульса (на сонной артерии)
- Наличие дыхания
- Реакция зрачка на свет



Автор: Головин Игорь Николаевич



Оказание первой помощи пострадавшим при ДТП

Потеря сознания, но есть пульс и дыхание:

- Положить пострадавшего **на бок**
- **Ноги согнуть** в коленях
- Верхнюю **руку** подложить **под щеку**



При повреждении позвоночника и наличии дыхания:

- **Не перемещать** пострадавшего
- Наложить шейную шину



Оказание первой помощи пострадавшим при ДТП

Обеспечить проходимость дыхательных путей:

- Использовать перчатки
- Очистить ротовую полость пострадавц
- Запрокинуть голову
- Поднять подбородок
- Выдвинуть нижнюю челюсть

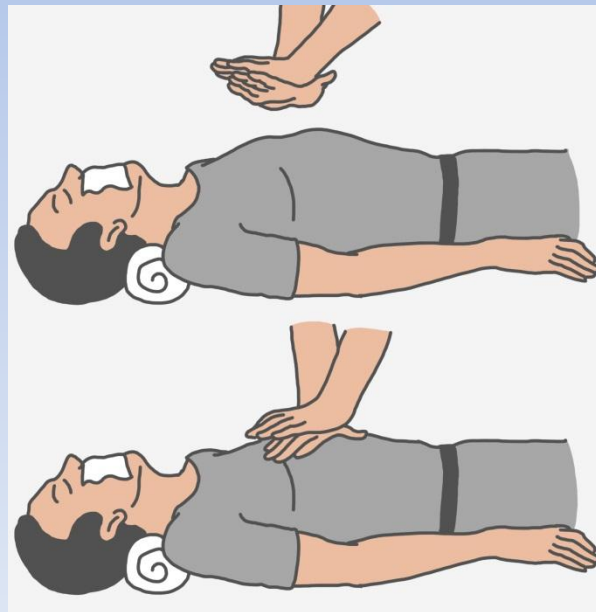




Оказание первой помощи пострадавшим при ДТП

При отсутствии дыхания и пульса на сонной артерии **выполняется** сердечно-легочная реанимация:

- Надавливание производится основанием ладони
- **Большие пальцы рук направлены к животу и к подбородку** пострадавшего
- Частота нажатий: 100-110 раз в минуту
- Руки должны быть прямыми



Автор: Головин Игорь Николаевич



Оказание первой помощи пострадавшим при ДТП

При отсутствии дыхания и пульса на сонной артерии **выполняется** сердечно-легочная реанимация:

- После 30 нажатий производится 2 выдоха
- 2 выдоха должны длиться примерно 4 секунды
- Необходимо использовать устройство для искусственного дыхания, или чистую ткань, или полиэтиленовый пакет с отверстием.
- При выполнении выдоха нужно закрыть нос пострадавшего.





Оказание первой помощи пострадавшим при ДТП

Извлечение пострадавшего из автомобиля необходимо **только** в двух случаях:

- **Для проведения сердечно-легочной реанимации**
- Есть угроза жизни пострадавшего, если он останется в машине

Оказание помощи при ранении при ДТП:

- Использовать перчатки
- **Не промывать рану**
- **Наложить марлевую стерильную повязку**
- **Закрепить лейкопластырем по краям**

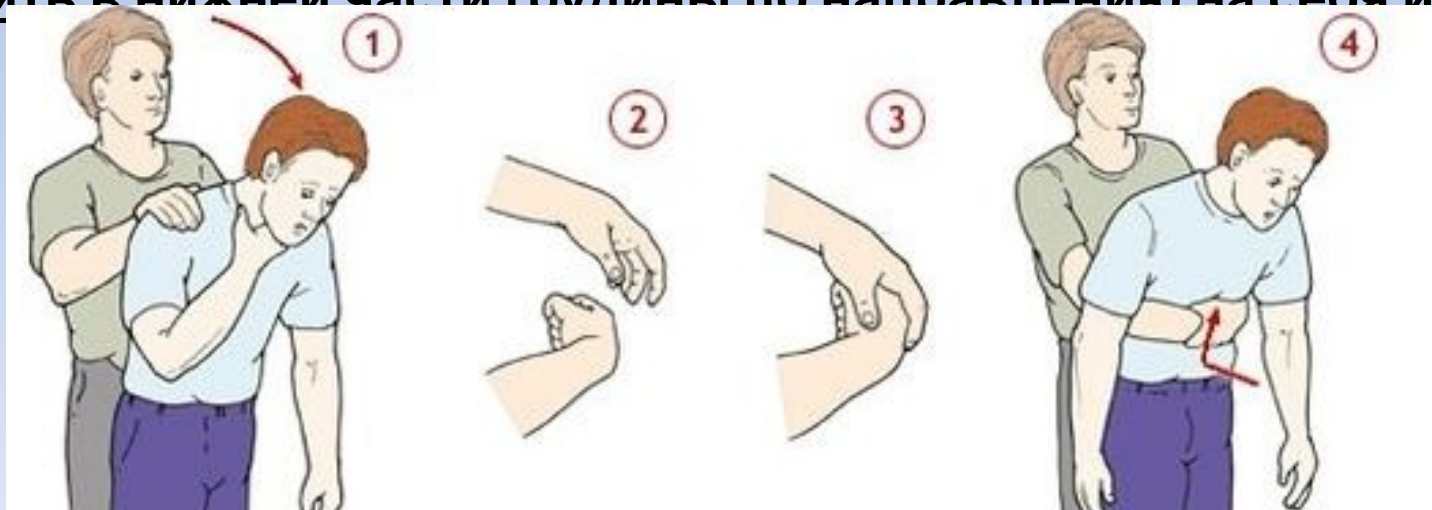


Оказание первой помощи пострадавшим при ДТП

Извлечение инородного тела из верхних дыхательных путей

пострадавшего:

- Не стучать по спине!
- **Обхватить пострадавшего сзади**
- руки сцепить в замок
- **надавить в нижней части грудины по направлению на себя и вверх**





Оказание первой помощи пострадавшим при ДТП

Помощь при черепно-мозговой травме с ранением волосистой части головы:

- Наложить шейную шину
- Наложить **давящую повязку на место ранения**
- **Уложить** пострадавшего **на бок**
- **Приложить** к голове **холод**
- НЕ приподнимать ноги!

Помощь при ожоге с образованием пузырей на коже:

- **НЕ вскрывать пузыри!**
- НЕ удалять одежду
- НЕ бинтовать
- **Накрыть место ожога** чистой салфеткой или тканью
- **Приложить холод**
- Предложить пострадавшему **обильное питье**



Оказание первой помощи пострадавшим при ДТП

Кровотечения. Виды, признаки, первая помощь:

Ранение крупной артерии:

- Кровь алая, быстро вытекает пульсирующей струей
- Необходимо наложить жгут на 3-5 см выше места ранения
- Жгут накладывается летом на час (максимум), зимой на 30 минут (максимум)
- Необходимо приложить записку с указанием времени наложения жгута

Ранение вены:

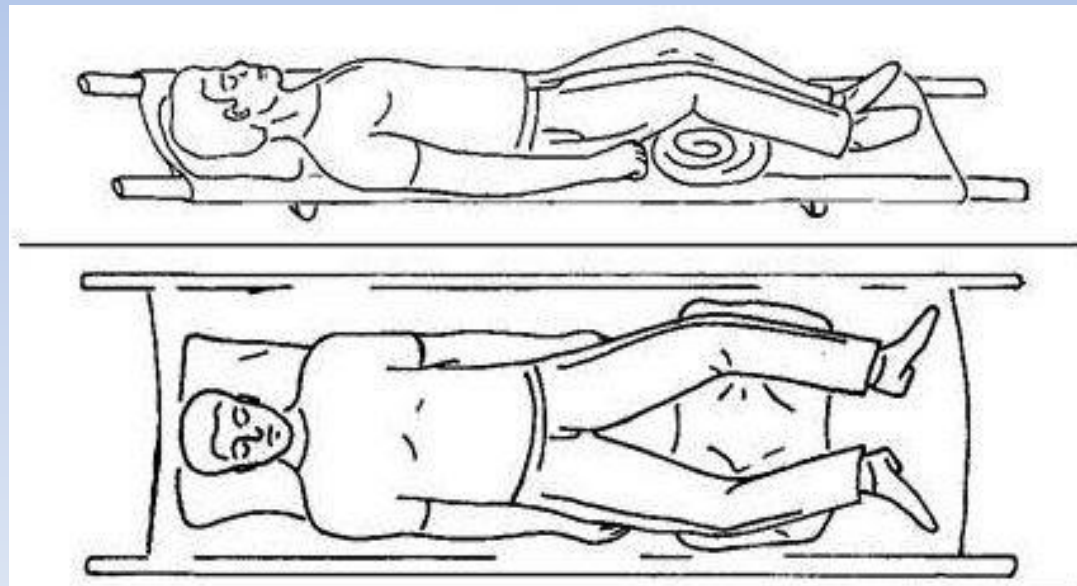
- Кровь темного цвета, вытекает ровной струей
- Необходимо наложить давящую повязку на место ранения
- При ранении некрупных артерий также накладывается давящая повязка



Оказание первой помощи пострадавшим при ДТП

Оказание помощи пострадавшему, находящемуся в «позе лягушки»:

- Позу не менять, шины не накладывать (возможны различные травмы и повреждения внутренних органов)
- Под ноги подложить валик



Оказание первой помощи пострадавшим при ДТП



Помощь при переломе конечности:

- Руку согнуть в локте, наложить шину
- При отсутствии шины подвесить руку на косынке
- При переломе кости на ноге, ноги следует прибинтовать друг к другу, проложив между ними ткань.



