




УПРАВЛЕНИЕ ФЕДЕРАЛЬНОЙ НАЛОГОВОЙ  
СЛУЖБЫ РОССИИ ПО КРАСНОЯРСКОМУ КРАЮ

**«ЭЛЕКТРОННАЯ РЕГИСТРАЦИЯ»-**

**2016** год

Направление документов всех видов регистрации, в том числе регистрации изменений, ликвидации юридических лиц и индивидуальных предпринимателей в регистрирующий орган в электронном виде осуществляется с помощью интернет-сервиса:



Для отправки электронных документов требуется наличие ЭЦП, выданной удостоверяющим центром, установка специальной программы подготовки пакета документов


***Подойдет ЭЦП, которая используется для направления отчетности в налоговые органы по каналам связи.***

## Преимущества использования сервиса:

- ✓ не требуются затраты на нотариуса;
- ✓ не требуется посещение налогового (регистрационного) органа;
- ✓ не требуется дублирование сдаваемых документов на бумажных носителях;
- ✓ сокращение ошибок при заполнении формы.

# Направления документов в электронном виде происходит в 3 этапа:

Этап **1**. Скачать и установить на свой ПК специализированное программное обеспечение:

- [ПО "Подготовка документов для государственной регистрации" \(ПДДГР\)](#) , в котором предоставляется возможность заполнить заявление, сохранить его и распечатать, а также сформировать Транспортный контейнер, для последующей его отправки в Налоговый орган, на который возложены функции регистрации ЮЛ и ИП.

Этап **2**. В данной программе заполнить нужную форму, подкрепить ЭЦП и сформировать транспортный контейнер.

Этап **3**. Отправить данный контейнер в регистрирующий орган через сайт ФНС России [www.nalog.ru](http://www.nalog.ru).

Чтобы скачать программу подготовки документов, на сайте [www.nalog.ru](http://www.nalog.ru) заходим в сервис:

The screenshot shows the homepage of the Federal Tax Service of Russia. At the top, there is a search bar and navigation links for 'О ФНС России' and 'Контакты и обращения'. Below this, there are three main categories: 'ФИЗИЧЕСКИЕ ЛИЦА', 'ИНДИВИДУАЛЬНЫЕ ПРЕДПРИНИМАТЕЛИ', and 'ЮРИДИЧЕСКИЕ ЛИЦА', each with a 'Войти в личный кабинет' button. A vertical button on the right says 'Ваши мнения'. The main content area is divided into sections: 'НОВОСТИ', 'СМИ О ФНС', 'ЭЛЕКТРОННЫЕ СЕРВИСЫ', and 'ВСЕ СЕРВИСЫ'. The 'ЭЛЕКТРОННЫЕ СЕРВИСЫ' section is circled in red and contains the following items:

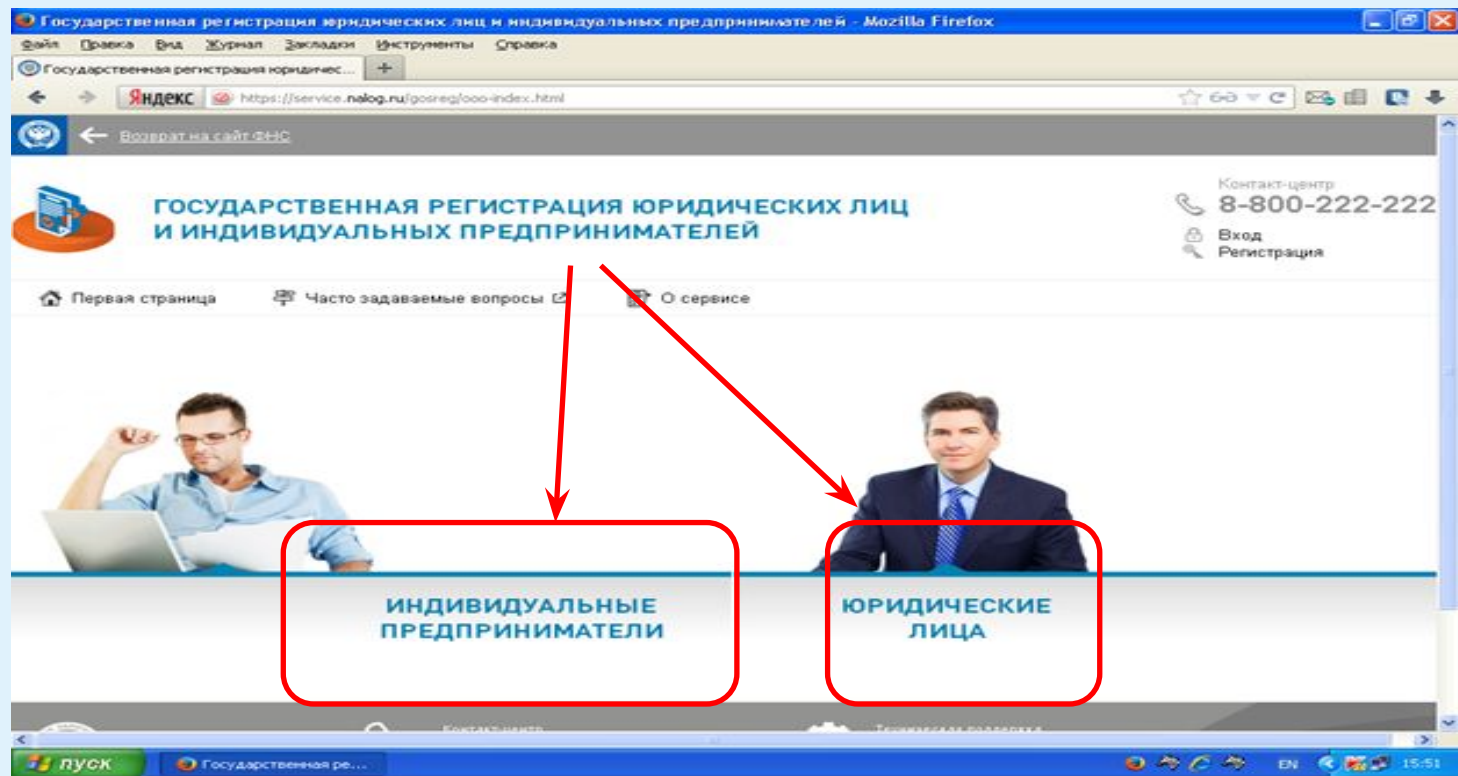
- Регистрация юридических лиц и ИП** (Registration of legal entities and IP) - highlighted with a red circle.
- Риски бизнеса: проверь себя и контрагента (Business risks: check yourself and your counterparty)
- Единый реестр субъектов малого и среднего предпринимательства (Unified register of small and medium-sized businesses)
- Часто задаваемые вопросы (Frequently asked questions)

The 'ВСЕ СЕРВИСЫ' section includes:

- Узнай ИНН (Find your INN)
- Заплати налоги (Pay taxes)
- Онлайн-запись на приём в инспекцию (Online appointment for inspection)
- Малышка товаров (Small goods)

At the bottom, there is a 'ВАШ КОНТРОЛЬ' (Your control) section. The taskbar at the very bottom shows the Windows taskbar with the taskbar icon, 'Федеральная налог...', 'Документ1 - Microso...', and the system tray with the date '15:52'.

**Выбираем необходимую вкладку «Индивидуальные предприниматели» или «Юридические лица»:**



## Для юридических лиц выбираем вкладку «Регистрируем иные юридические лица»:

The screenshot shows the website of the Federal Tax Authority of Russia. The main heading is "ГОСУДАРСТВЕННАЯ РЕГИСТРАЦИЯ ЮРИДИЧЕСКИХ ЛИЦ И ИНДИВИДУАЛЬНЫХ ПРЕДПРИНИМАТЕЛЕЙ". A red circle highlights the button "РЕГИСТРИРУЕМ ИНЫЕ ЮРИДИЧЕСКИЕ ЛИЦА". A tooltip above it explains that the service allows sending documents to the tax authority for registration, including the submission of a special program for document preparation. Below the main heading, there are navigation links: "Первая страница", "Часто задаваемые вопросы", and "О сервисе". A section titled "РЕГИСТРИРУЕМ" lists services: "ООО с единственным участником физическим лицом и типовой формой устава", "информация", "внесены изменения в учредительные документы", "внесены изменения в ЕГРЮЛ", "реорганизация юридического лица", and "ликвидация юридического лица". At the bottom, there is a button "НУЖНЫ ПОДРОБНОСТИ" with a downward arrow. The browser window title is "Государственная регистрация юридических лиц и индивидуальных предпринимателей - Mozilla Firefox". The address bar shows "https://service.nalog.ru/reginf/#/". The taskbar at the bottom shows the Windows Start button, the website, and a Microsoft Word document.


Затем, на странице сервиса находим и нажимаем кнопку «ПО  
«Подготовка документов для государственной регистрации»  
(ПДДГР)

Поддача документов на государственную регистрацию в электронном виде - Mozilla Firefox

Файл Правка Вид Журнал Закладки Инструменты Справка

Поддача документов на государственную ...

ЯНДЕКС https://service.nalog.ru/regis/



 **ФЕДЕРАЛЬНАЯ  
НАЛОГОВАЯ СЛУЖБА**

## Поддача документов на государственную регистрацию в электронном виде

### ТЕХНОЛОГИЯ ПОДАЧИ ДОКУМЕНТОВ НА ГОСУДАРСТВЕННУЮ РЕГИСТРАЦИЮ В ЭЛЕКТРОННОМ ВИДЕ

В целях подачи документов в электронном виде на государственную регистрацию через сеть Интернет необходимо подготовить транспортный контейнер, содержащий перечень документов, включающий соответствующее заявление, а также другие представляемые документы.

Подготовить заявление в электронном виде и транспортный контейнер можно с помощью специализированного бесплатного программного обеспечения:

- ▶ [ПО "Подготовка документов для государственной регистрации" \(ПДДГР\)](#) , в котором предоставляется возможность заполнить заявление, сохранить его и распечатать, а также сформировать транспортный контейнер, для последующей его отправки в Налоговый орган, на который возложены функции регистрации ЮЛ и ИП.
- ▶ ПО "Подготовка пакета электронных документов для государственной регистрации" (ПЭДГР)  в

**УВАЖАЕМЫЕ ПОЛЬЗОВАТЕЛИ!**

Просьба внимательно ознакомиться с информацией о подаче документов в электронном виде на государственную регистрацию индивидуальных предпринимателей (ИП), крестьянских фермерских хозяйств (КФХ) и юридических лиц (ЮЛ) в электронном виде через

ПУСК Поддача документов... Документ1 - Microso...

15:53



# Загружаем «Файл установки»

[Главная страница](#) / [Программные средства](#) /

[Распечатать](#) 

## Подготовка документов для государственной регистрации

Дата публикации: 29.09.2016

Версия 1.4.1

Дата релиза 27.09.2016


Электронная почта: [fdgr@gnivc.ru](mailto:fdgr@gnivc.ru)



Аннотация к программе  
 (DOC)

Загрузить



Файл установки  
 (EXE)

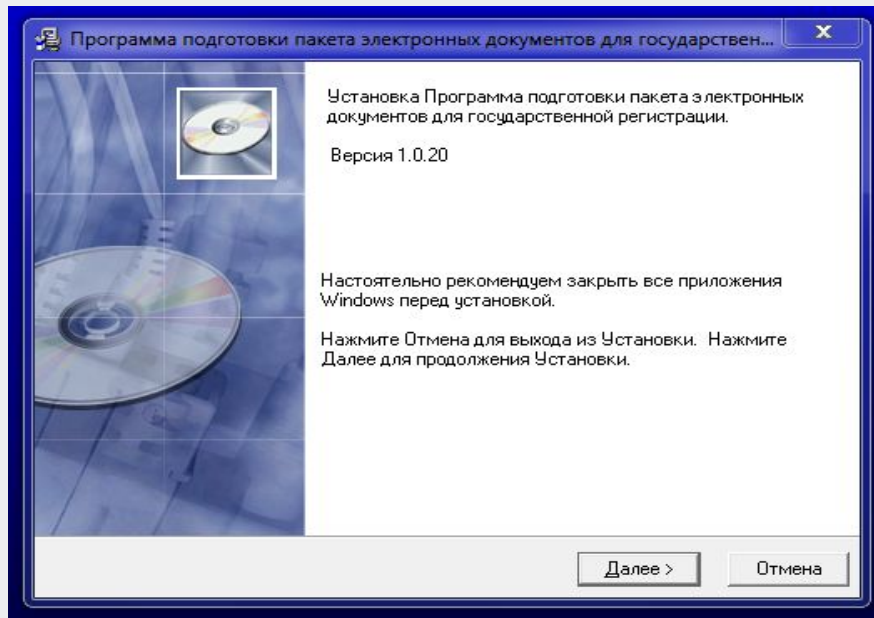
Загрузить



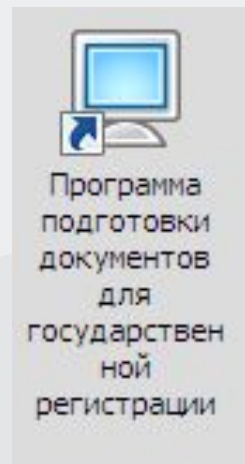
Инструкция по установке  
 (DOC)

Загрузить

# Установка представляет стандартный процесс инсталляции:

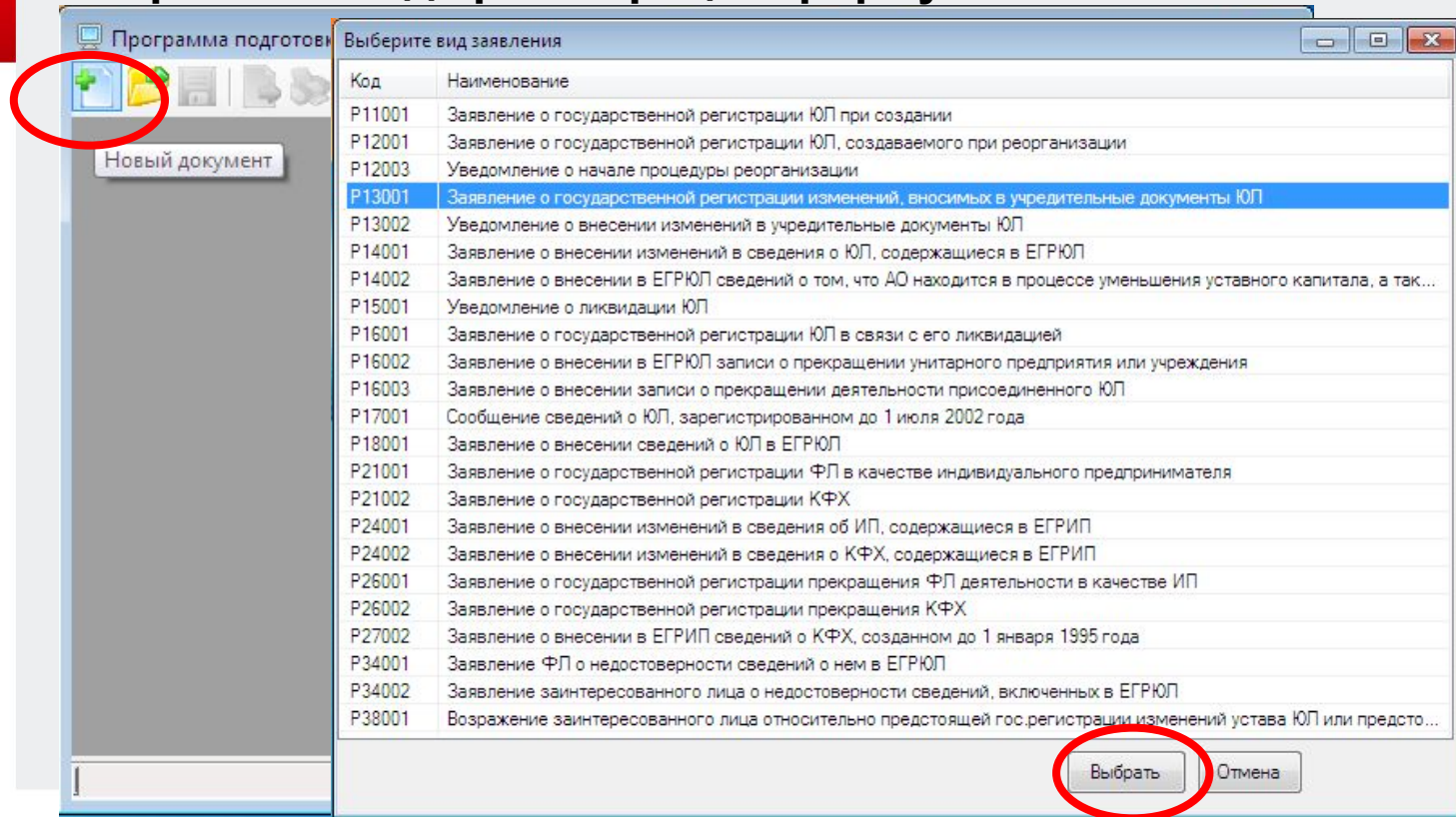


В результате на Рабочем столе ПК появиться ярлык:



# При запуске программы в первую очередь необходимо создать **новый документ**

В открывшемся окне из списка выбираем необходимую для конкретного вида регистрации форму заявления:



**В заявлении заполняем данные юридического лица, а также необходимые листы, в зависимости от того, какие сведения**

Без имени - Программа подготовки документов для государственной регистрации. Версия 1.4.0

Форма Лист А Лист Б Лист В Лист Г Лист Д Лист Е Лист Ж Лист З Лист И Лист К Лист Л Лист М

Печать

Сведения о заявителе

Форма Р13001  
Лист М

Добавить лист  
Удалить

3  Сведения о заявителе

3.1 Фамилия, имя, отчество физического лица история ввода ...

3.1.1 Фамилия ИВАНОВ

3.1.2 Имя ИВАН

3.1.3 Отчество (при наличии) ИВАНОВИЧ

3.2 ИНН (при наличии)

3.3 Сведения о рождении

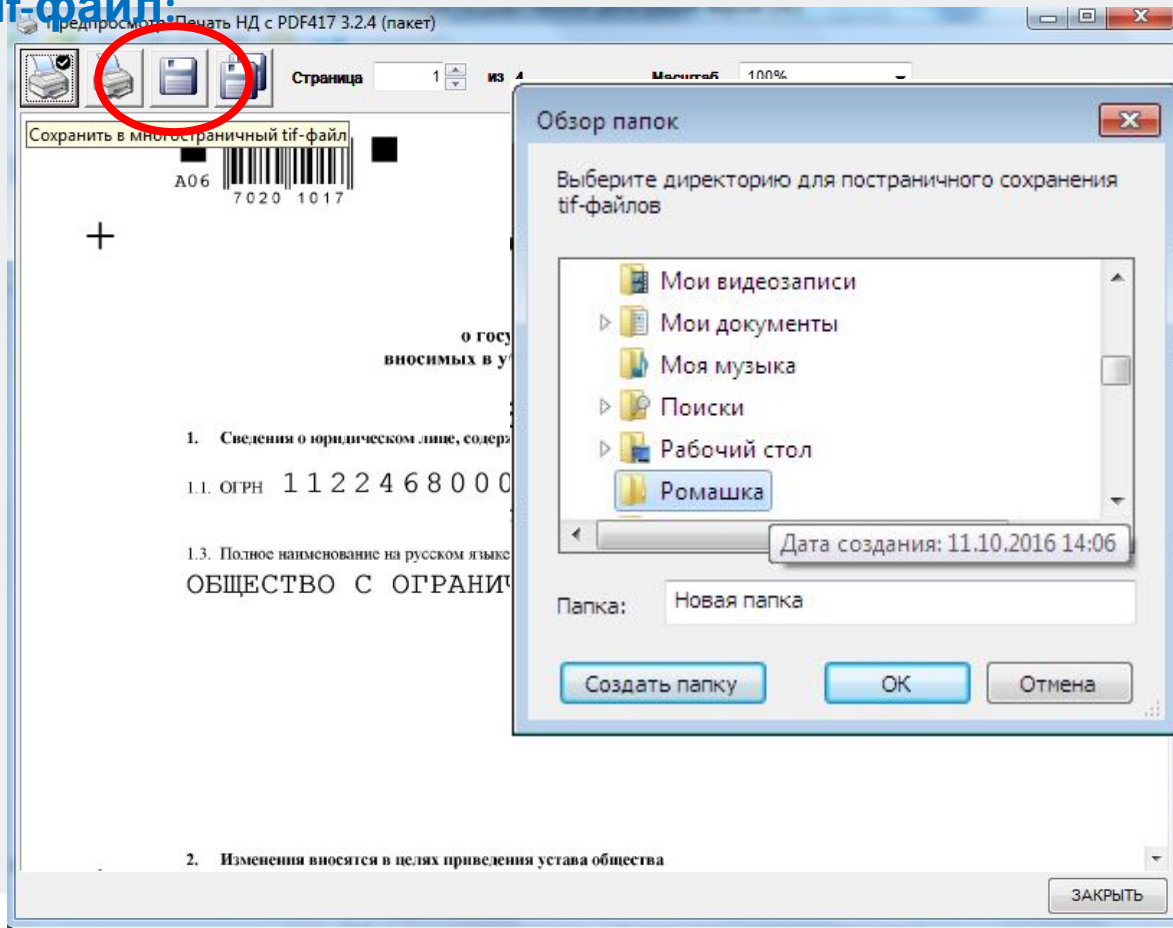
3.3.1 Дата рождения

3.3.2 Место рождения

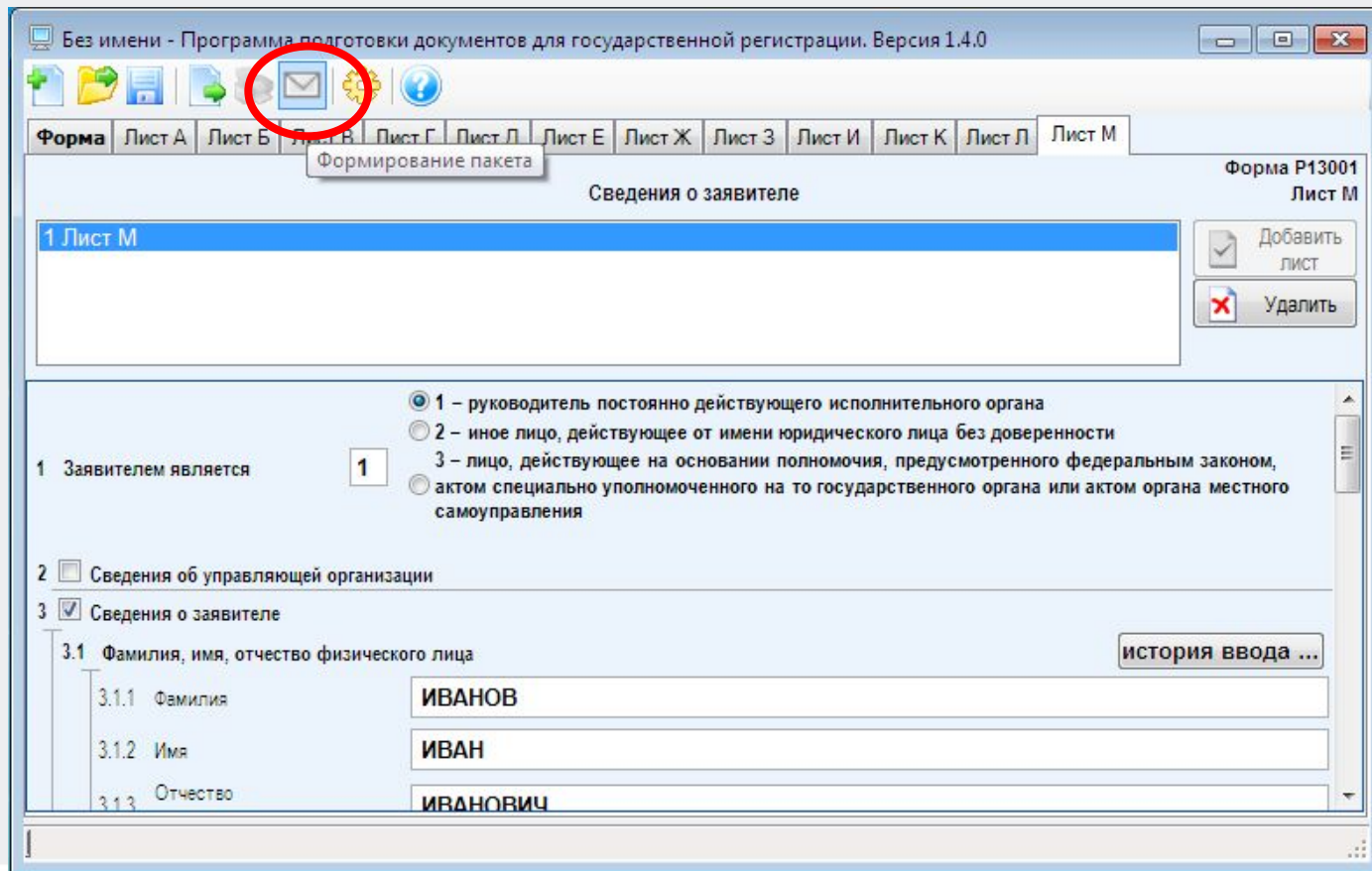
**Затем  
заполняются  
сведения о  
заявителе**

**После чего  
нажимаем  
кнопку  
«Печать»**

# Сформированное заявление необходимо сохранить в многостраничный tif-файл:



## Затем в программе нажимаем кнопку «Формирование пакета»



Поочередно заполняем все строки

Затем прикрепляем сформированное ранее заявление и, если требуется, остальные необходимые для регистрации документы

Формирование пакета документов для подачи заявления о государственной регистрации в электронном виде

Сформировать

1. Общие сведения о пакете

Вид заявления: (P13001) Заявление об изменениях, вносимых в учред.документы

Вид предоставления документов заявителю: Выдать документы лично

Код налогового (регистрирующего) органа: 2468 Межрайонная ИФНС России № 23 по Красноярскому краю

Полное наименование ЮП: ОБЩЕСТВО С ОГРАНИЧЕННОЙ ОТВЕТСТВЕННОСТЬЮ "РОМАШКА"

ОГРН (ОГРНИП): 1132468052320\_\_

2. Сведения о заявителях

	Фамилия *	Имя *	Отчество	ИНН	E-mail *
▶	ИВАНОВ	ИВАН	ИВАНОВИЧ		ivanov@mail.ru
*					

3. Сведения о подаваемых документах

Подписать Удалить подписи Выбрать ЭЦП

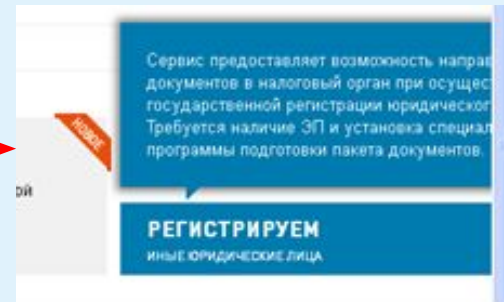


	Название документа *	Имя файла *	Подписи *
▶	Заявление по форме P13001	C:\Users\2468-00-302\Desktop\Ромашка...	<input type="checkbox"/>
*			<input type="checkbox"/>

После чего  
выбираем нужную  
ЭЦП

подписываем  
каждый документ  
путем его  
выделения и  
нажатием кнопки  
«Подписать»

процесс  
формирования  
контейнера  
завершается  
нажатием  
кнопки  
«Сформироват  
ь»

# Снова заходим на сайт ФНС России [www.nalog.ru](http://www.nalog.ru) в сервис



Подача документов на государственную регистрацию в электронном виде - Mozilla Firefox

Подача документов на государственную регистрацию в электронном виде - Яндекс

**ФЕДЕРАЛЬНАЯ НАЛОГОВАЯ СЛУЖБА**

## ПОДАЧА ДОКУМЕНТОВ НА ГОСУДАРСТВЕННУЮ РЕГИСТРАЦИЮ В ЭЛЕКТРОННОМ ВИДЕ

### ТЕХНОЛОГИЯ ПОДАЧИ ДОКУМЕНТОВ НА ГОСУДАРСТВЕННУЮ РЕГИСТРАЦИЮ В ЭЛЕКТРОННОМ ВИДЕ

В целях подачи документов в электронном виде на государственную регистрацию через сеть Интернет необходимо подготовить транспортный контейнер, содержащий перечень документов, включающий соответствующее заявление, а также другие представляемые документы.

Подготовить заявление в электронном виде и транспортный контейнер можно с помощью специализированного бесплатного программного обеспечения:

- ПО "Подготовка документов для государственной регистрации" (ПДДГР) РФ, в котором предоставляется возможность заполнить заявление, сохранить его и распечатать, а также сформировать Транспортный контейнер, для последующей его отправки в Налоговый орган, на который возложены функции регистрации ЮП и ИП.
- ПО "Подготовка пакета электронных документов для государственной регистрации" (ППЭДГР) РФ.

#### УВАЖАЕМЫЕ ПОЛЬЗОВАТЕЛИ!

Просьба внимательно ознакомиться с информацией о подаче документов в электронном виде на государственную регистрацию индивидуальных предпринимателей (ИП), крестьянских фермерских хозяйств (КФХ) и юридических лиц (ЮП) в электронном виде через





Для того, что бы начать работу с сервисом необходимо внизу страницы нажать на кнопку «Проверить выполнение условий»

Подготовка документов на государственную регистрацию в электронном виде - Mozilla Firefox

Подать документы на государственную регистрацию в электронном виде на сайте ФНС России

Подготовить заявление в электронном виде и транспортный контейнер можно с помощью специализированного бесплатного программного обеспечения:

- ▶ ПО "Подготовка документов для государственной регистрации" (ПДДГР) , в котором предоставляется возможность заполнить заявление, сохранить его и распечатать, а также сформировать Транспортный контейнер, для последующей его отправки в Налоговый орган, на который возложены функции регистрации ЮЛ и ИП.
- ▶ ПО "Подготовка пакета электронных документов для государственной регистрации" (ПЭДГР) , в котором предоставляется возможность сформировать ТК на основе ранее созданного заявления, для последующей его отправки в Налоговый орган, на который возложены функции регистрации ЮЛ и ИП.

**ТЕХНИЧЕСКИЕ УСЛОВИЯ ИСПОЛЬЗОВАНИЯ СЕРВИСА**

При работе с документами на государственную регистрацию в электронном виде через сеть Интернет используется защищенное соединение и авторизация пользователя по сертификату. Поэтому, чтобы воспользоваться данным интернет сервисом, необходимо выполнение ряда технических условий.

[Проверить выполнение условий](#) [Начать работу с сервисом](#)

Техническая поддержка © 2005-2018 ФНС России  
Версия 3.1.12

https://service.nalog.ru/regin/

РУССК Подать документов... EN 16:59

проверить условия использования сервиса и начать работу

## В открывшемся окне рекомендуется провести проверку выполнения условий использования сервиса



**ФЕДЕРАЛЬНАЯ  
НАЛОГОВАЯ СЛУЖБА**

## Подача документов на государственную регистрацию в электронном виде

### ПРОВЕРКА УСЛОВИЙ ИСПОЛЬЗОВАНИЯ СЕРВИСА

Будет произведена проверка выполнения нижеперечисленных условий использования сервиса. На последнем шаге проверки Вам будет предложено указать (выбрать) сертификат ключа проверки электронной подписи (далее - СКПЭП), выданный удостоверяющим центром, аккредитованным Минкомсвязи России, и ввести пароль к хранилищу ключей.

- ? Операционная система - Microsoft Windows
- ? Интернет обозреватель - Microsoft Internet Explorer
- ? Возможно защищенное соединение с сервером с использованием алгоритмов ГОСТ 28147-89 и ГОСТ Р 34.10-2001
- ? Установлен сертификат ключа подписи, выданный удостоверяющим центром, аккредитованным Минкомсвязи России

Назад

Выполнить проверки

Начать работу с сервисом

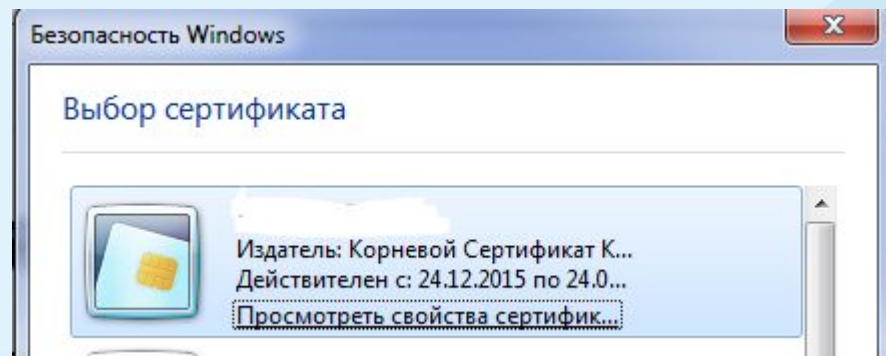
## В СЛУЧАЕ УСПЕШНОГО ПРОХОЖДЕНИЯ ПРОВЕРКИ:

### ПРОВЕРКА УСЛОВИЙ ИСПОЛЬЗОВАНИЯ СЕРВИСА

Будет произведена проверка выполнения нижеперечисленных условий использования сервиса. На последнем шаге проверки Вам будет предложено указать (выбрать) сертификат ключа проверки электронной подписи (далее - СКПЭП), выданный удостоверяющим центром, аккредитованным Минкомсвязи России, и ввести пароль к хранилищу ключей.

- ✓ Операционная система - Microsoft Windows
- ✓ Интернет обозреватель - Microsoft Internet Explorer
- ✓ Возможно защищенное соединение с сервером с использованием алгоритмов ГОСТ 28147-89 и ГОСТ Р 34.10-2001
- \* Установлен сертификат ключа подписи, выданный удостоверяющим центром, аккредитованным Минкомсвязи России

### НА ПОСЛЕДНЕМ ЭТАПЕ ВЫБРАТЬ НЕОБХОДИМЫЙ ДЛЯ ИСПОЛЬЗОВАНИЯ СЕРТИФИКАТ:



Затем нажимаем кнопку «Начать работу с сервисом»



ФЕДЕРАЛЬНАЯ  
НАЛОГОВАЯ СЛУЖБА

## Подача документов на государственную регистрацию в электронном виде

### ПРОВЕРКА УСЛОВИЙ ИСПОЛЬЗОВАНИЯ СЕРВИСА

Будет произведена проверка выполнения нижеперечисленных условий использования сервиса. На последнем шаге проверки Вам будет предложено указать (выбрать) сертификат ключа проверки электронной подписи (далее - СКПЭП), выданный удостоверяющим центром аккредитованным Минкомсвязи России, и ввести пароль к хранилищу ключей.

- ✓ Операционная система - Microsoft Windows
- ✓ Интернет обозреватель - Microsoft Internet Explorer
- ✓ Возможно защищенное соединение с сервером с использованием алгоритмов ГОСТ 28147-89 и ГОСТ Р 34.10-2001
- \* Установлен сертификат ключа подписи, выданный удостоверяющим центром, аккредитованным Минкомсвязи России

Назад

Выполнить проверки

Начать работу с сервисом

Для отправки уже подготовленных документов необходимо перейти во вкладку «Отправка документов», подгрузить файл транспортного контейнера (который был ранее сформирован с помощью программы: «Программа подготовки пакета для электронной регистрации») и нажать кнопку «Отправить»:

Главная страница   **Отправка документов**   Список переданных документов

### ЗАГРУЗКА ФАЙЛА

Файл транспортного контейнера :  
 Обзор...

\* - Поля, обязательные для заполнения.

[На главную](#)   **Отправить**

На экране появятся результаты отправки контейнера  
вкладка «Список переданных документов»):

Главная страница	Отправка документов	Список переданных документов	
<b>ИНФОРМАЦИЯ О РЕЗУЛЬТАТАХ ОБРАБОТКИ ПОДАННОЙ ЗАЯВКИ</b>			
Уникальный номер заявки	U01604141072174		
Дата и время подачи заявки	14.04.2016 13:06:37		
Наименование ЮЛ	(нет данных)		
Код и наименование регистрирующего органа	(нет данных)		
Дата и время получения заявки регистрирующим органом	(нет данных)		
Текущее состояние заявки	Идет предварительная проверка		

При отправке документов присваивается уникальный номер заявки.  
Так же этот уникальный номер будет отражен в сообщении, высланном  
на указанный заявителем электронный ящик.



**БЛАГОДАРЮ ЗА ВНИМАНИЕ!**