

Эстетическое
воспитание
Дети 4-5 лет

ДРЕВНИЙ ЕГИПЕТ часть II

Приветствие, тема

Теория-презентация

1. Жизнь древних египтян

2. Достояние Египта

3. Письменность и обучение

Практика-игра (раздача
аксессуаров – корон и
украшений), создание «писем»



С прошлого занятия мы помним, что в пустыне Сахара, вдоль реки Нил существовала могучее государство Древний Египет





Жизнь в Египте

В Древнем Египте, как мы уже знаем, жили и крестьяне, которые разводили скот и возделывали землю; и ремесленники; и рабы; и фараоны со своими слугами; и жрецы.





Достояние Египта

Др. ЕГИПЕТ оставил нам огромное наследие архитектуры (здания, постройка, храмовые комплексы)

На берегах Нила **строились храмы** и памятники, посвященные богам и фараонам. Среди них сохранившиеся: высеченные в скалах храмы Абу - Симбела, была воздвигнута благодаря Рамсесу I . Знаменитые **пирамиды Гизы**, возвышаются неподалеку от реки. Большой Солнечный храм в Амарне, Храм Амона в Луксоре, так же не далеко располагались от Нила.

Огромные скульптуры статуи царей, божеств, цариц
Целые города в пустынях



Откуда мы все узнаем о прошлом?

Археология (раскопки городов)
Настенные надписи (Иероглифы)



Письменность и знания Древних

египтян

В Др. Египте было много наук и своя письменность, алфавит. В египетском письме более семисот иероглифов. Первоначально все они были похожи на рисунки.

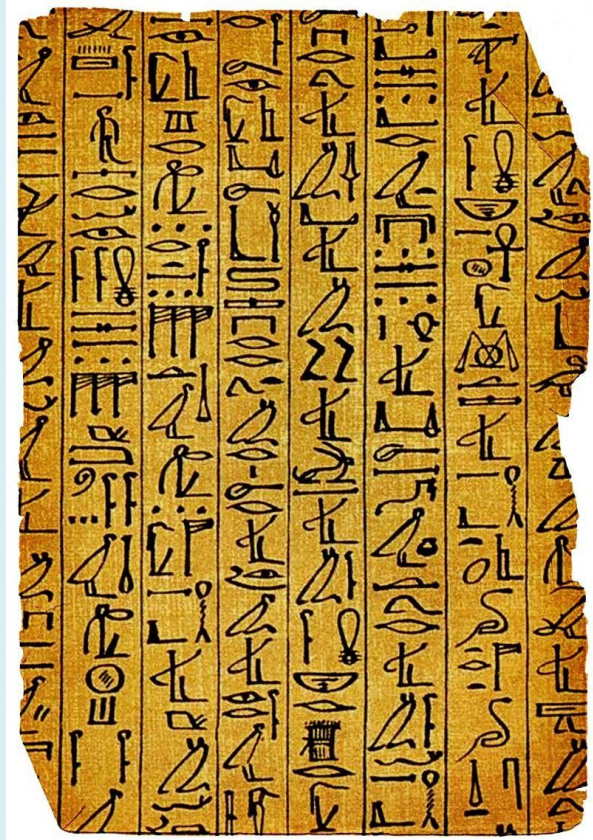


Египетские папирусы

В долине Нила рос высокий тростник — папирус, после обработки из него получали, что-то вроде бумаги – папирус. Он был недешев, и сначала детей учили писать на другом материале, например царапая на битой посуде. Письменность была доступна не всем!

Только очень знатные дети могли получать знания и писать.

Дети простых земледельцев и ремесленников учились у отцов сеять зерно, пасти скот, ткать или работать по камню. Школы готовили писцов, жрецов, они находились при храмах, учителями в них были жрецы.



Фотографии в процессе занятия. 15.12.2018

