



Бюджет для граждан

Отчёт об исполнении бюджета городского округа «Город Хабаровск» за 2017 год

*(по решению Хабаровской городской Думы от 22.05.2018
№ 827 «Об утверждении отчёта об исполнении
бюджета городского округа «Город Хабаровск» за 2017 год»)*





Уважаемые жители города Хабаровска!



Одним из инструментов обеспечения публичности бюджетного процесса для населения является форма реализации «открытого бюджета» - «Бюджет для граждан».

«Бюджет для граждан» - это проект, направленный на представление упрощенной версии бюджетного документа, который использует неформальный язык и доступные форматы, чтобы облегчить для граждан понимание основного финансового документа городского округа.

Надеюсь, что разработанный финансовым департаментом администрации города Хабаровска проект, станет источником для повышения финансовой грамотности хабаровчан и активации общественного контроля за муниципальными расходами.

Директор финансового департамента



Городской округ «Город Хабаровск»

Административный центр
Дальневосточного федерального округа России и
Хабаровского края

Крупный экологический, транспортно-
логистический, политический и культурный центр
Дальнего Востока России

Административно-территориальное
деление:
5 районов

Территория – 388,7 кв. км, в том числе
площадь левого берега реки Амур 82,0 кв. км

Расстояние от г. Хабаровска до г. Москвы:

- по железной дороге – 8533 км
- по воздуху – 6075 км

Постоянное население на 1 января 2018 года –
617 656 чел





ОСНОВНЫЕ ПОНЯТИЯ

Структура бюджетной системы Российской Федерации

1 УРОВЕНЬ

Федеральный бюджет

Бюджет государственных внебюджетных фондов Российской Федерации

2 УРОВЕНЬ

Бюджеты субъектов РФ
бюджет Хабаровского края

Бюджеты территориальных
государственных внебюджетных фондов

3 УРОВЕНЬ

Местные бюджеты
Бюджет городского округа «Город Хабаровск»



ОСНОВНЫЕ ПОНЯТИЯ

БЮДЖЕТ - это план доходов и расходов на определенный период

₽ ДОХОДЫ

ДЕНЕЖНЫЕ СРЕДСТВА, ПОСТУПАЮЩИЕ В БЮДЖЕТ
НА БЕЗВОЗМЕЗДНОЙ И БЕЗВОЗВРАТНОЙ ОСНОВЕ

ВИДЫ ДОХОДОВ

НАЛОГОВЫЕ ДОХОДЫ
НЕНАЛОГОВЫЕ ДОХОДЫ
ЗВОЗМЕЗДНЫЕ ПОСТУПЛЕНИЯ

₽ ИСТОЧНИКИ ДОХОДОВ

СОСТАВ ИСТОЧНИКОВ ДОХОДОВ
БЮДЖЕТА ОПРЕДЕЛЯЕТСЯ
БЮДЖЕТНЫМ КОДЕКСОМ РФ

**ЦЕЛЬ СОСТАВЛЕНИЯ
БЮДЖЕТА**

₽ РАСХОДЫ

ДЕНЕЖНЫЕ СРЕДСТВА,
ВЫПЛАЧИВАЕМЫЕ ИЗ БЮДЖЕТА

ВИДЫ РАСХОДОВ

- ₽ ПО ФУНКЦИЯМ
- ₽ ПО МУНИЦИПАЛЬНЫМ ПРОГРАММАМ
- ₽ ПО ЭКОНОМИЧЕСКОМУ СОДЕРЖАНИЮ
- ₽ ПО ВЕДОМСТВЕННОЙ ПРИНАДЛЕЖНОСТИ

РАЗГРАНИЧЕНИЕ РАСХОДОВ

РАЗГРАНИЧЕНИЕ РАСХОДОВ БЮДЖЕТА ГОРОДА
ХАБАРОВСКА УСТАНОВЛЕНО:

ФЕДЕРАЛЬНЫМ ЗАКОНОМ ОТ 06.10.2003 № 131-ФЗ
«ОБ ОБЩИХ ПРИНЦИПАХ МЕСТНОГО
САМОУПРАВЛЕНИЯ В РОССИЙСКОЙ ФЕДЕРАЦИИ»





ОСНОВНЫЕ ПОНЯТИЯ

Этапы бюджетного процесса

Рассмотрение и утверждение годового отчёта



Проводятся публичные слушания

Контроль за исполнением бюджета

Исполнение бюджета



Проводятся публичные слушания



Рассмотрение и утверждение проекта бюджета

Составление проекта бюджета



ОСНОВНЫЕ ПОНЯТИЯ

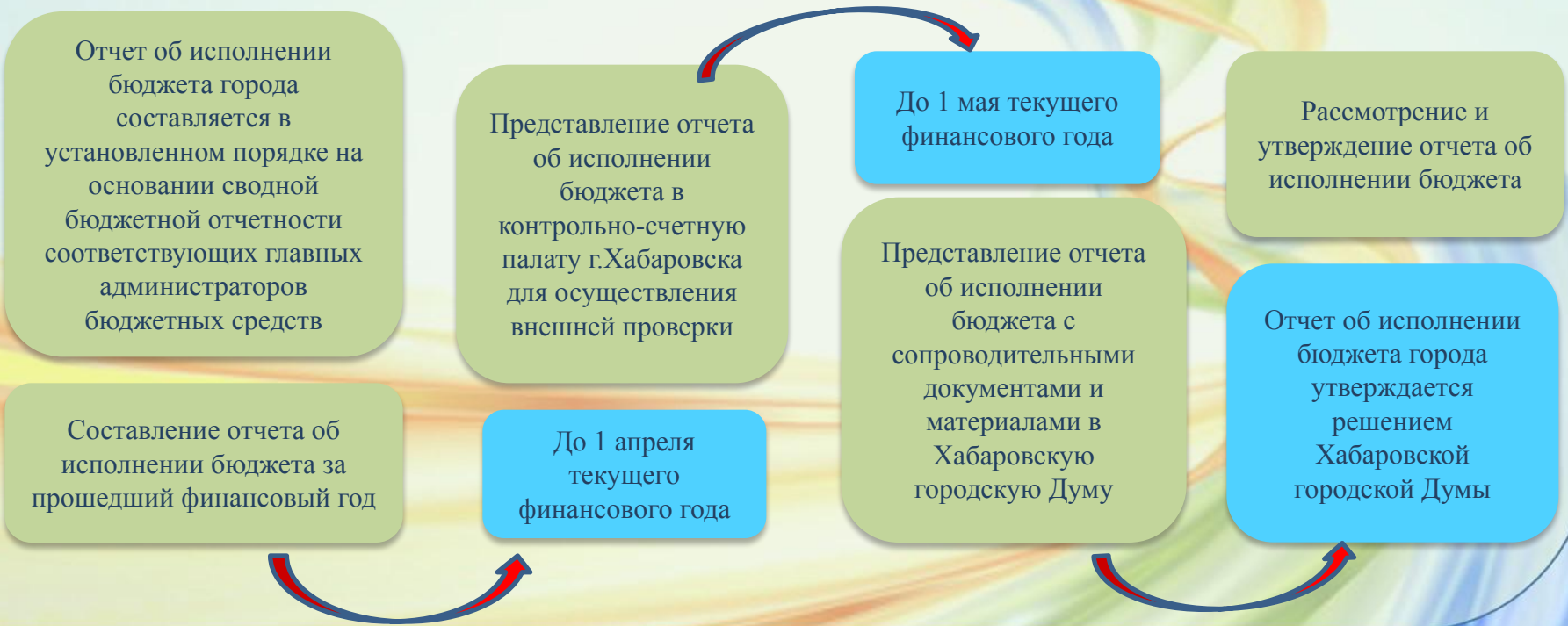
Исполнение бюджета – это этап бюджетного процесса, который начинается с момента утверждения решения о бюджете Хабаровской городской Думой и продолжается в течение финансового года

Этапы исполнения бюджета

Исполнение бюджета по доходам - обеспечение полного и своевременного поступления в бюджет налогов, сборов, доходов от использования имущества и других обязательных платежей, в соответствии с утвержденным планом

Исполнение по расходам - последовательное финансирование мероприятий, предусмотренных решением о бюджете, в пределах утвержденных сумм с целью исполнения принятых муниципальным образованием расходных обязательств

Составление и утверждение отчета об исполнении бюджета является важной формой контроля за исполнением бюджета
Этапы составления и утверждения отчета об исполнении бюджета городского округа «Город Хабаровск»





ОСНОВНЫЕ ПОНЯТИЯ

Как гражданин может принять участие в формировании (исполнении) бюджета города?

Подготовка замечаний
и предложений

Направление замечаний и
предложений через форму
обратной связи на сайте

Шаг 1

Шаг 2

Шаг 3

Шаг 4

Просмотр проекта (отчета)
бюджета на сайте города
Хабаровска khabarovskadm.ru и
«Открытый бюджет»

Выступление на
публичных
слушаниях



ОСНОВНЫЕ ПОНЯТИЯ

Сбалансированность бюджета по доходам и расходам – основополагающее требование, предъявляемое к органам, составляющим и утверждающим бюджет

ДЕФИЦИТ – превышение расходов над доходами (принимается решение об использовании источников финансирования дефицита: использовать имеющиеся накопления, остатки, взять в долг)

ПРОФИЦИТ – превышение доходов над расходами образует положительный остаток бюджета (принимается решение, как их использовать: накапливать резервы, погашать долги и т.д.)

РАСХОДЫ

ДОХОДЫ

ДОХОДЫ

РАСХОДЫ





Правовое регулирование исполнения бюджета городского округа «Город Хабаровск»

Бюджет городского округа «Город Хабаровск» на 2017 год

Сформирован на основании:

-основных направлений бюджетной политики города на 2017 год и плановый период 2018 и 2019 годов

- основных направлений бюджетной политики города на 2017 год и плановый период 2018 и 2019 годов

Утвержден:

Решением Хабаровской городской Думы от 20.12.2016 № 472 «О бюджете городского округа «Город Хабаровск» на 2017 год и плановый период 2018 и 2019 годов»

Исполняется

на основании утвержденного кассового плана. В течение 2017 года в первоначально утвержденный бюджет города вносились изменения в соответствии с нормами бюджетного законодательства (8 решений Хабаровской городской Думы)



Основные показатели социально-экономического развития города Хабаровска

Население

тыс. человек



ХАБАРОВСК



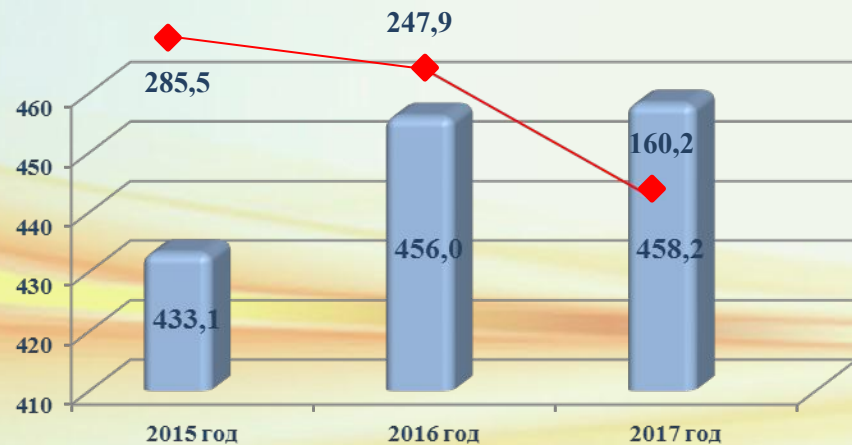
Основные показатели социально-экономического развития города Хабаровска

Экономика

млрд.рублей



- объем отгруженных товаров по промышленным видам экономической деятельности
- инвестиции в основной капитал



- оборот организаций, млрд.руб.
- ввод в эксплуатацию жилья, тыс.кв м



ХАБАРОВСК



Макроэкономические показатели развития города Хабаровска за 2017 год

№ п/п	Показатели	Единицы измерения	2016 год	2017 год план	2017 год факт	2017 год в % к 2016 году
1.	Оборот средних и крупных организаций	млрд руб.	456,0	500,0	458,2	105,7
2.	Объем отгруженных товаров собственного производства, выполненных работ и оказанных услуг по промышленным видам экономической деятельности	млрд руб.	99,8	105,8	85,6	85,8
3.	Инвестиции в основной капитал	млрд руб.	67,5	65,5	71,6	106,1
4.	Ввод в эксплуатацию жилья организациями всех форм собственности и индивидуальными застройщиками	тыс. кв. м	220,5	290,0	160,2	72,7
5.	Численность постоянного населения	тыс. чел.	616,2	116,0	617,7	100,2
6.	В том числе занято в экономике	тыс. чел.	371,2	372,8	371,2	100
7.	Уровень регистрируемой безработицы	%	0,33	0,34	0,28	-0,05пп
8.	Начисленная средняя заработная плата на одного работника средних и крупных организаций	тыс.руб.	49,0	49,0	52,0	106,1



Макроэкономические показатели развития города Хабаровска за 2017 год

В городе Хабаровске осуществляют хозяйственную деятельность 795 крупных и средних организаций. По итогам 2017 года, оборот организаций составил 458,2 млрд рублей, с ростом к уровню 2016 года –5,7 %. В ключевых отраслях экономики по итогам 2017 года увеличение к уровню 2016 года отмечено в транспортировке и хранении на 14,9 %; в торговле оптовой и розничной на 4,6 %.

По итогам 2017 года объем промышленного производства составил 85,6 млрд рублей, что составляет 85,8 % к уровню 2016 года. В основном, падение объемов производства обусловлено ситуацией в нефтепереработке, где наблюдается спад до 65,9 % к уровню 2016 года и снижением производства на предприятиях, занимающиеся производством и распределением газообразного топлива, пара и горячей воды.

В 2017 году сохранилась положительная динамика инвестиционной активности. В экономику и социальную сферу города направлено 71,6 млрд рублей инвестиций, что на 6 % выше уровня 2016 года. На территории города успешно реализуются инвестиционные проекты в сферах медицины, гостиничного бизнеса, торгово-развлекательных услуг. В сфере медицины – это масштабный инвестиционный проект по строительству высокотехнологичного медицинского центра «Академия здоровья». Введено в строй шесть гостиниц на 350 номеров, продолжено строительство трех современных гостиниц уровня 3* и 4* общим объемом номерного фонда 400 единиц. Создание комфортных общественных пространств через реализацию масштабных проектов благоустройства становится в Хабаровске одним из ключевых направлений инвестиционной политики.

В 2017 году в городе введено в эксплуатацию 160,2 тыс. кв. м жилья, что составило 72,7 % от объема ввода в 2016 году (220,5 тыс. кв. м), в т. ч. индивидуальных жилых домов общей площадью 48,87 тыс. кв. м. Общая площадь жилых помещений, введенная в действие за год, приходящаяся в среднем на одного жителя, составила – 0,26 кв. м. На территории г. Хабаровска жилищное строительство развивается в северной части города, где осуществляется застройка и планируется развитие таких микрорайонов как «Ореховая сопка», микрорайонов № 6, 7 по Воронежскому шоссе, «Березки» по ул. Совхозной. Фирмой ООО «Керенз-Хабаровск» продолжается строительство жилого комплекса в границах ул. Ленина – ул. Калинина. Основными причинами, сдерживающими развитие строительной отрасли, является отсутствие финансирования, некачественное выполнение застройщиками строительно-монтажных работ, отступление от технических регламентов, а также нежеланием застройщиков своевременно устранять замечания выявленные ГСН. Кроме этого, произошло уменьшение покупательской способности граждан на жилые помещения. На строительном рынке жилья произошла переориентация рынка сбыта. Все большую популярность у застройщиков приобретает строительство квартир-студий и смарт-квартир. Из заявленных к вводу объектов в 2017 году девять объектов перенесены застройщиками на 2018 год.

В 2017 году сохранилась положительная тенденция роста населения города, как за счет естественного прироста, так и положительного сальдо миграции. Численность населения Хабаровска на 01.01.2018 составила 617 656 человек, обеспечив прирост на 1400 чел. (или 100,2%).

Показателем стабильности социально-экономического развития является динамика индикаторов уровня жизни населения. Среднемесячная заработная плата в крупных и средних организациях города составила 52,0 тыс. рублей и увеличилась, в сравнении с 2016 годом, в номинальном выражении на 6,1%, в реальном - на 3%.

Сохранена стабильность на рынке труда: на 01.01.2018 уровень регистрируемой безработицы от численности экономически активного населения составил 0,28%, снизившись к уровню 2016 года на 0,05 пп. В течение года трудоустроены 3,6 тыс. человек, это более 75 % от зарегистрированных в поиске работы граждан. По сравнению с 2016 годом количество трудоустроенных граждан увеличилось на 2 %. В отчетном периоде центром занятости населения направлено на профессиональное обучение 390 человек, что в 2 раза больше, чем в 2016 году.



Организационная структура

муниципального образования городской округ «Город Хабаровск»



23

главных
распорядителей
и
средств
бюджета
города

16

муниципальных
унитарных
предприятий

236

муниципальных
учреждений



Муниципальные учреждения городского округа «Город Хабаровск» 2017 год



Учреждения образования – 177
казённые - 3
автономные - 126
бюджетные - 48



Муниципальное бюджетное учреждение города
Хабаровска «Хабаровский межотраслевой
навигационно-информационный центр»



Учреждения культуры – 23
казённое – 1
автономные – 8
бюджетные - 14



Муниципальное казённое учреждение «Служба
заказчика по строительству и капитальному ремонту»



Учреждения социальной работы
с населением – 6 казённых



Муниципальное бюджетное учреждение
«Горзеленстрой»



Учреждения молодежной политики – 2
казённое – 1
автономное - 1



Муниципальное бюджетное учреждение
«Межотраслевой информационно-аналитический
центр»



Учреждения спорта – 15
казённые – 2
автономные – 10
бюджетные - 3



Муниципальное казённое учреждение «Центр
проведения спасательных работ и подготовки
населения к действиям в чрезвычайных ситуациях»
города Хабаровска



Прочие учреждения


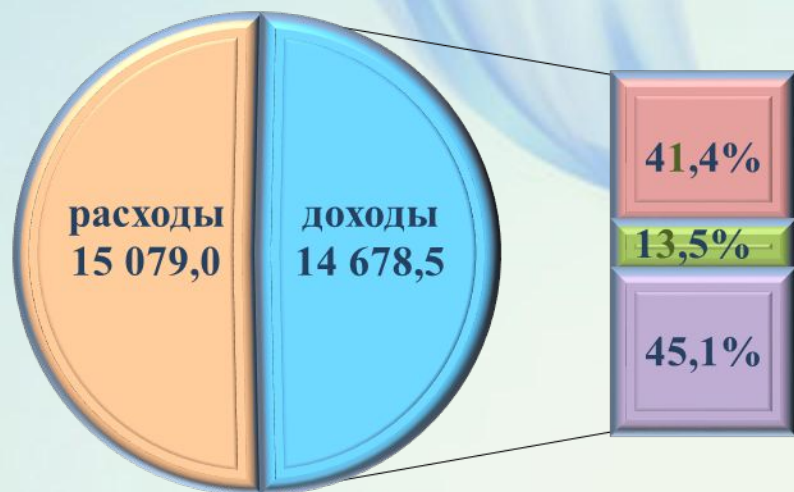


Основные характеристики бюджета города Хабаровска по итогам 2017 года

(млн руб.)

Плановые значения бюджета

Фактическое исполнение бюджета



- налоговые доходы 6 081,4
- неналоговые доходы 1 981,7
- безвозмездные поступления 6 615,4

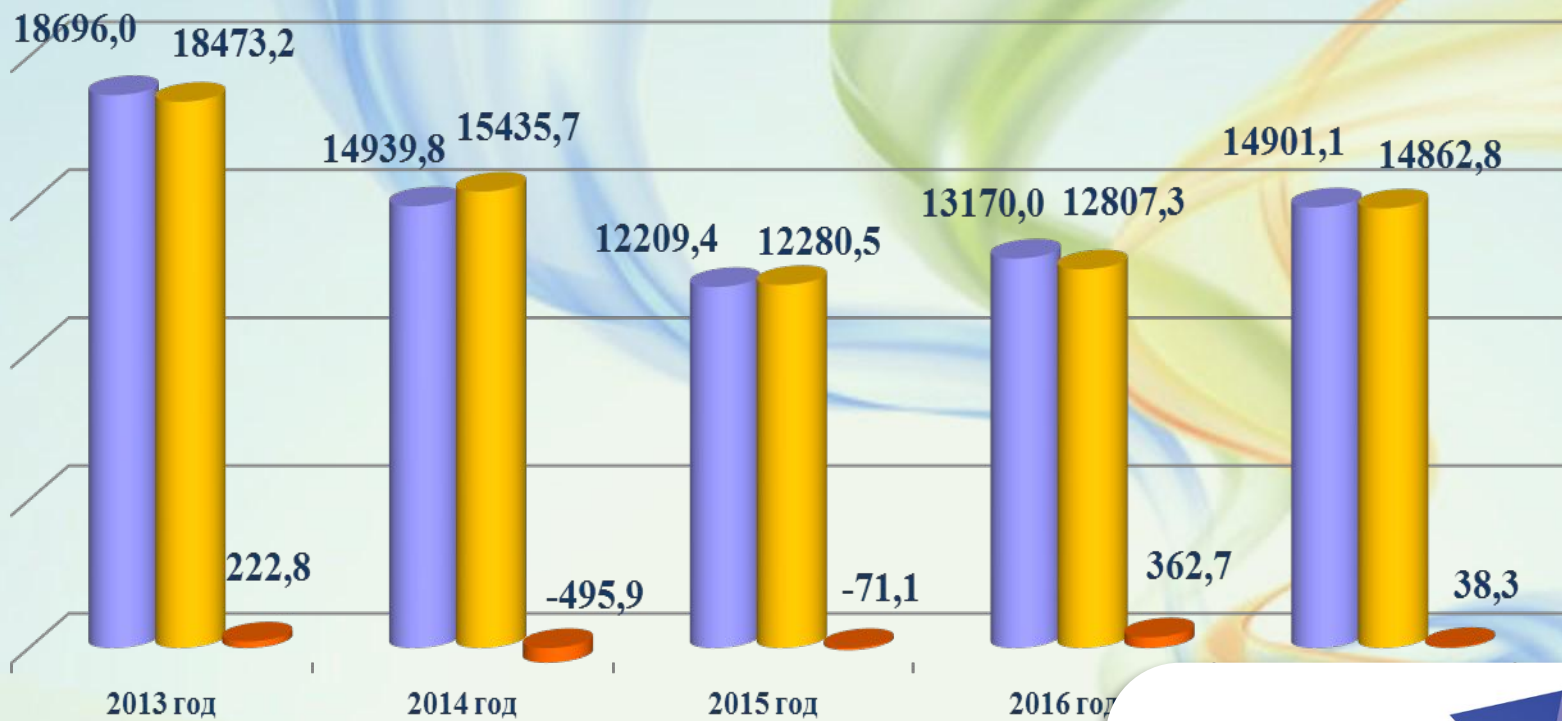
- налоговые доходы 6 202,9
- неналоговые доходы 2 140,4
- безвозмездные поступления 6 557,8

	План	Исполнено	Отклонение	% исполнения
Доходы	14 678,5	14 901,1	+ 222,6	101,5
Расходы	15 079,0	14 862,8	- 216,2	98,6
Дефицит (-), профицит (+)	- 447,1	+ 38,3		



Динамика исполнения параметров бюджета городского округа «Город Хабаровск»

(млн руб.)



■ доходы ■ расходы ■ дефицит (-), профицит (+)





ДОХОДЫ

безвозмездные и безвозвратные поступления денежных средств в бюджет

НАЛОГОВЫЕ ДОХОДЫ

ПОСТУПЛЕНИЯ ОТ УПЛАТЫ
ОРГАНИЗАЦИЯМИ, ГРАЖДАНАМИ
НАЛОГОВ, УСТАНОВЛЕННЫХ
НАЛОГОВЫМ КОДЕКСОМ РФ



ПРИМЕРЫ

НАЛОГОВАЯ ДОХОДА ФИЗИЧЕСКИХ ЛИЦ

- ₽ АКЦИЗЫ
- ₽ ЕДИНЫЙ НАЛОГ НА ВМЕНЕННЫЙ ДОХОД
- ₽ ЕДИНЫЙ СЕЛЬСКОХОЗЯЙСТВЕННЫЙ НАЛОГ
- ₽ НАЛОГ, ВЗИМАЕМЫЙ В СВЯЗИ С ПРИМЕНЕНИЕМ ПАТЕНТНОЙ СИСТЕМЫ
- ₽ ГОСПОШЛИНА
- ₽ НАЛОГ НА ИМУЩЕСТВО ФИЗИЧЕСКИХ ЛИЦ
- ₽ ЗЕМЕЛЬНЫЙ НАЛОГ
- ₽

НЕНАЛОГОВЫЕ ДОХОДЫ

ПОСТУПЛЕНИЯ ОТ УПЛАТЫ
ОРГАНИЗАЦИЯМИ, ГРАЖДАНАМИ
ДРУГИХ ПЛАТЕЖЕЙ И СБОРОВ,
УСТАНОВЛЕННЫХ
ЗАКОНОДАТЕЛЬСТВОМ РФ



ПРИМЕРЫ

- ₽ ДОХОДЫ ОТ ИСПОЛЬЗОВАНИЯ И РЕАЛИЗАЦИИ ИМУЩЕСТВА, НАХОДЯЩЕГОСЯ В МУНИЦИПАЛЬНОЙ СОБСТВЕННОСТИ
- ₽ ПЛАТА ЗА НЕГАТИВНОЕ ВОЗДЕЙСТВИЕ НА ОКРУЖАЮЩУЮ СРЕДУ
- ₽ ШТРАФЫ, САНКЦИИ, ВОЗМЕЩЕНИЕ УЩЕРБА
- ₽ ПРОЧИЕ НЕНАЛОГОВЫЕ ДОХОДЫ

БЕЗВОЗМЕЗДНЫЕ ПОСТУПЛЕНИЯ

ПОСТУПЛЕНИЯ ОТ ДРУГИХ
БЮДЖЕТОВ
(МЕЖБЮДЖЕТНЫЕ
ТРАНСФЕРТЫ), ОТ
ОРГАНИЗАЦИЙ И ГРАЖДАН
(КРОМЕ НАЛОГОВЫХ И
НАЛОГОВЫХ ДОХОДОВ)



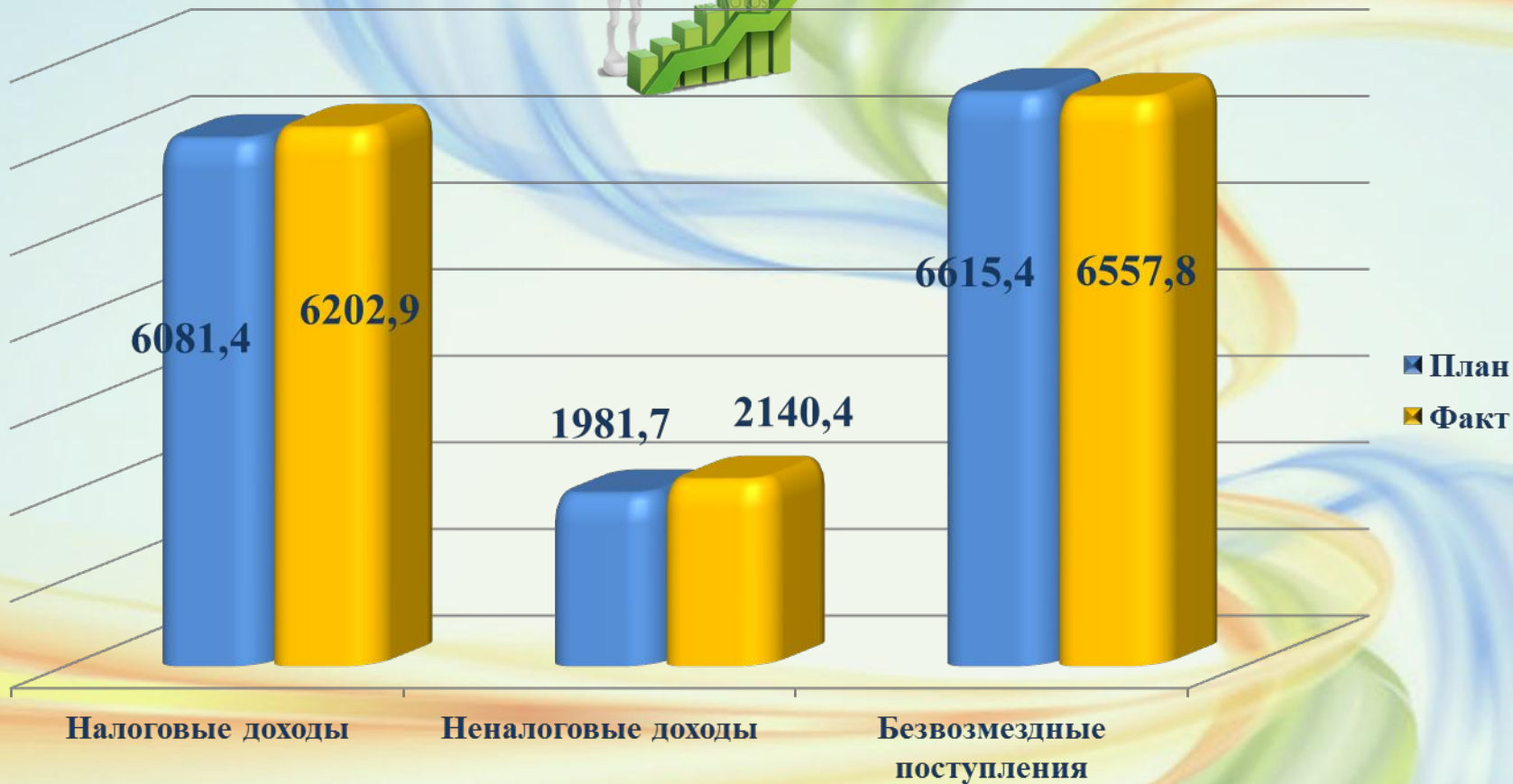
ПРИМЕРЫ

- ₽ ДОТАЦИИ
- ₽ СУБСИДИИ
- ₽ СУБВЕНЦИИ
- ₽ ИНЫЕ МЕЖБЮДЖЕТНЫЕ ТРАНСФЕРТЫ
- ₽ ДОБРОВОЛЬНЫЕ ПОЖЕРТВОВАНИЯ



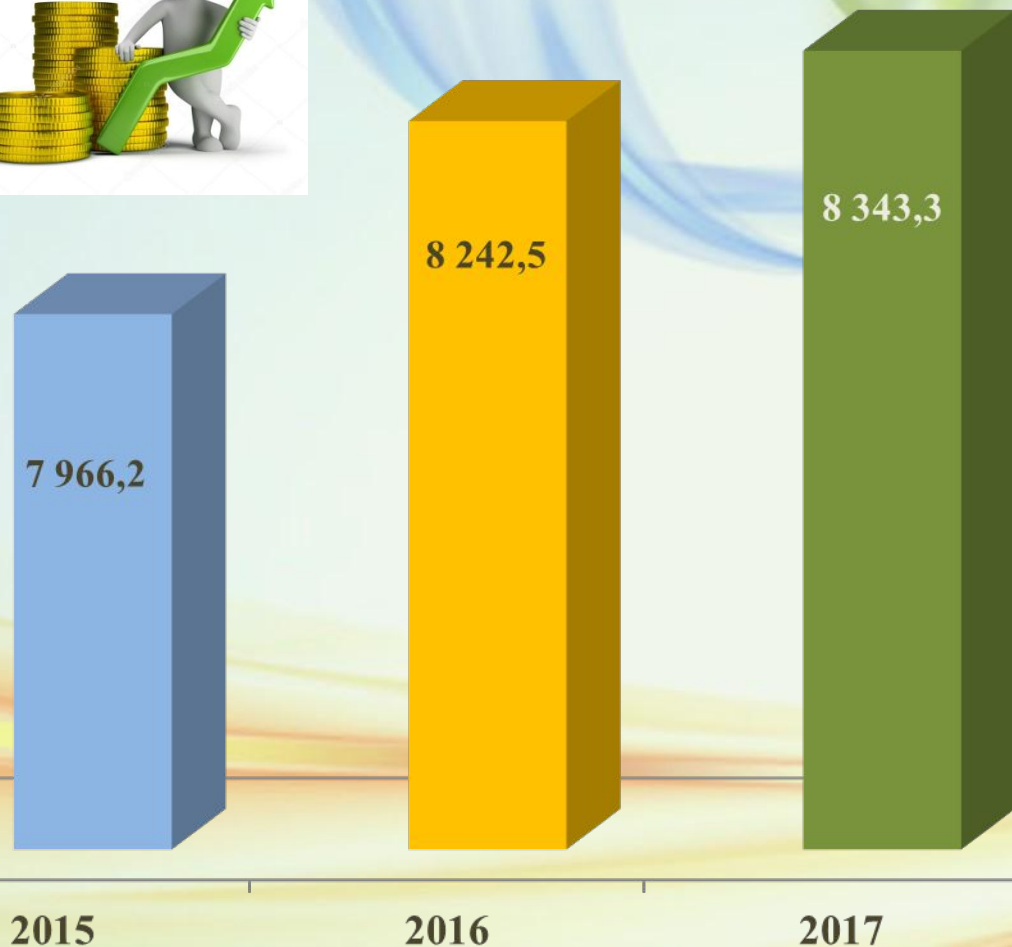
Исполнение бюджета по доходам

млн руб.





Динамика поступлений налоговых и неналоговых доходов бюджета города Хабаровска



млн руб.

В 2017 году налоговых и неналоговых доходов в бюджет города поступило 8343,3 млн руб., с ростом к 2016 году на 1,2% или на 101 млн руб.

Доходы на 1 жителя:

2015 год – 13,0 тыс.руб.;

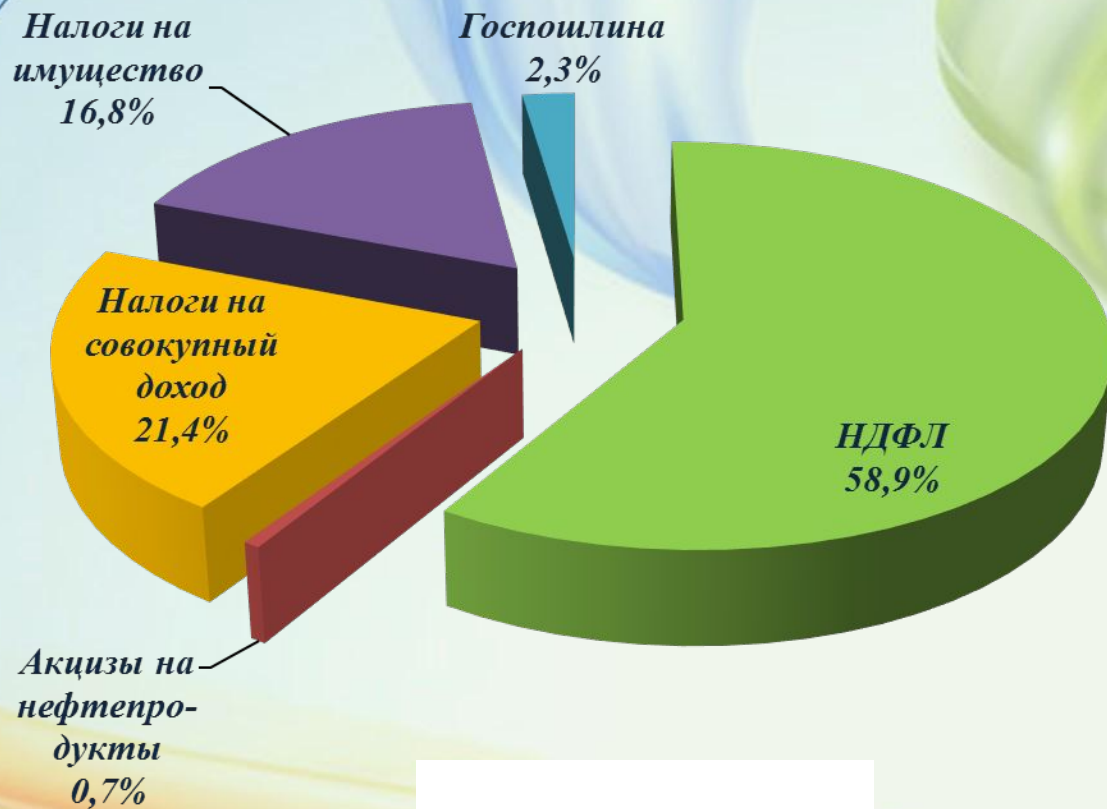
2016 год – 13,4 тыс.руб.;

2017 год – 13,5 тыс.руб.





Структура налоговых доходов бюджета города в 2017 году



В общей сумме доходов бюджета города на долю налоговых доходов приходится 42%, что составляет 6202,9 млн рублей.

Основным налоговым источником является налог на доходы физических лиц (НДФЛ), который составляет 58,9%.

На остальные налоги приходится 41,1%, наибольшую долю из которых составляют налоги на совокупный доход (единый налог на вмененный доход, единый сельскохозяйственный налог и налоги, взимаемые в связи с применением упрощенной и патентной систем налогообложения) и имущественные налоги (налог на имущество физических лиц, транспортный и земельный налоги)



Налог на доходы физических лиц

млн руб.



Уточненные бюджетные назначения по налогу на доходы физических за 2017 год выполнены на 101%, в бюджет города поступило 3652,1 млн руб.

К уровню 2016 года рост налога составил 4,6% или 161,3 млн руб., прирост достигнут предприятиями сухопутного транспорта – на 8,2%, строительства – на 9%, энергетического комплекса – на 8,7%.


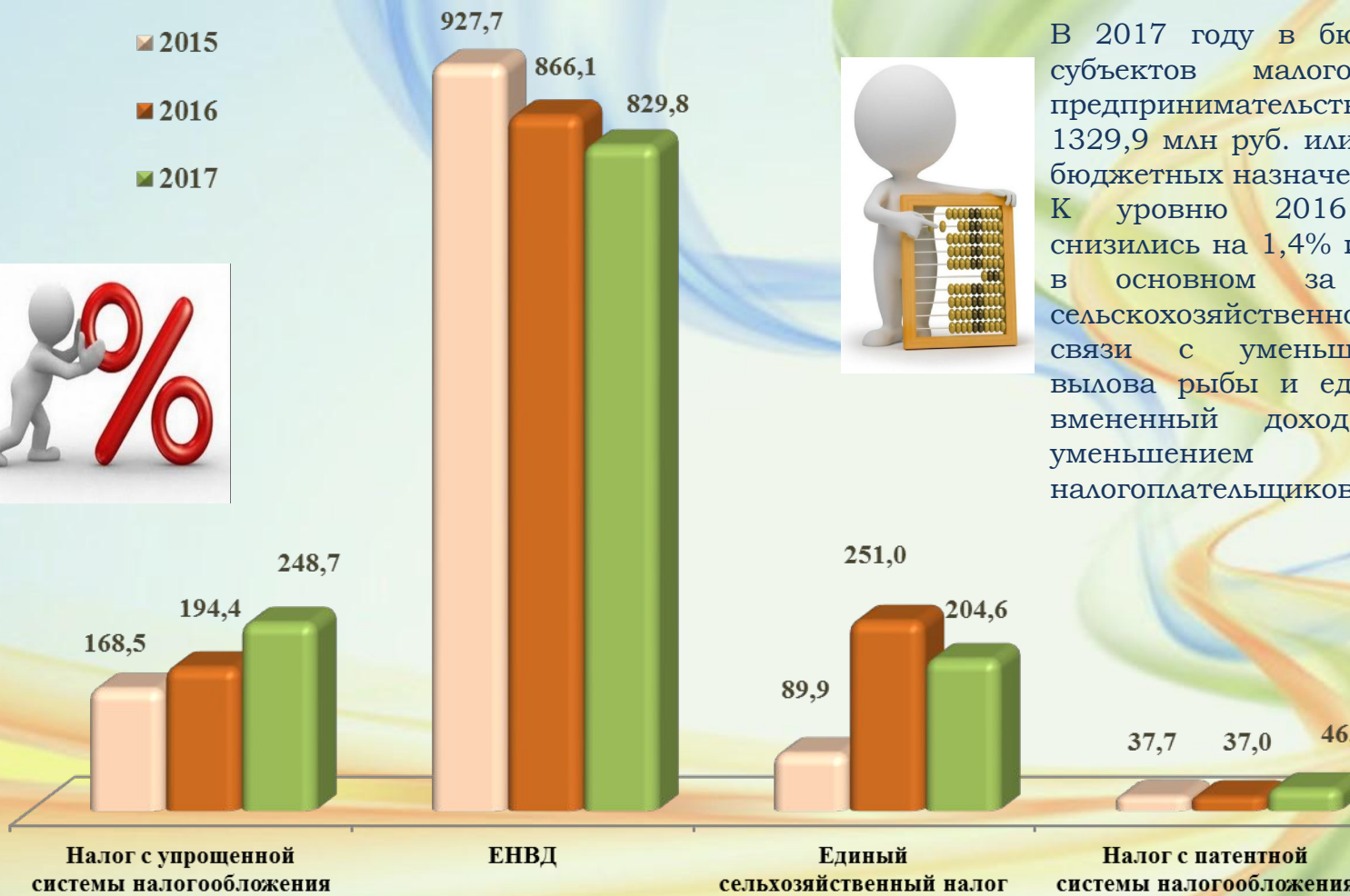




Налоги на совокупный доход

млн руб.

- 2015
- 2016
- 2017



В 2017 году в бюджет города от субъектов малого и среднего предпринимательства поступило 1329,9 млн руб. или 101,8% годовых бюджетных назначений.

К уровню 2016 года доходы снизились на 1,4% или 18,6 млн руб. в основном за счет единого сельскохозяйственного налога в связи с уменьшением объемов вылова рыбы и единого налога на вмененный доход, в связи с уменьшением количества налогоплательщиков.

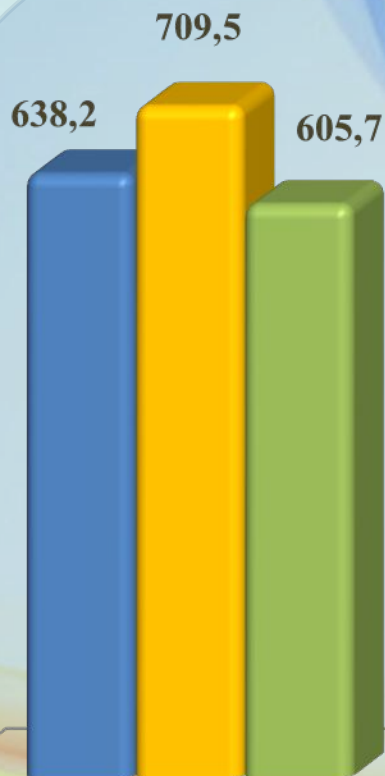




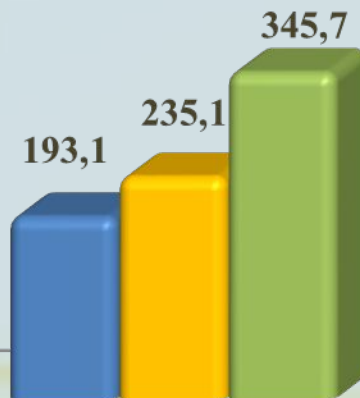
Налоги на имущество

млн руб.


■ 2015 ■ 2016 ■ 2017



Земельный налог



Налог на имущество физических лиц



Транспортный налог



В 2017 году в бюджет города поступило 1 041,5 млн руб. имущественных налогов или 104,9% к годовым бюджетным назначениям.

К уровню 2016 года рост составил 1,8% или 18,7 млн руб., в т.ч.:

- налог на имущество физических лиц вырос на 47% или на 110,6 млн руб. за счет увеличения налогооблагаемой базы, поступлений от владельцев торговых центров площадью свыше 2000 квадратных метров и проведения совместной работы по собираемости налогов;

- земельный налог снизился на 15% или на 103,8 млн руб. в связи с оспариванием собственниками кадастровой стоимости земельных участков;

- транспортный налог увеличился на 15% или на 11,9 млн руб.

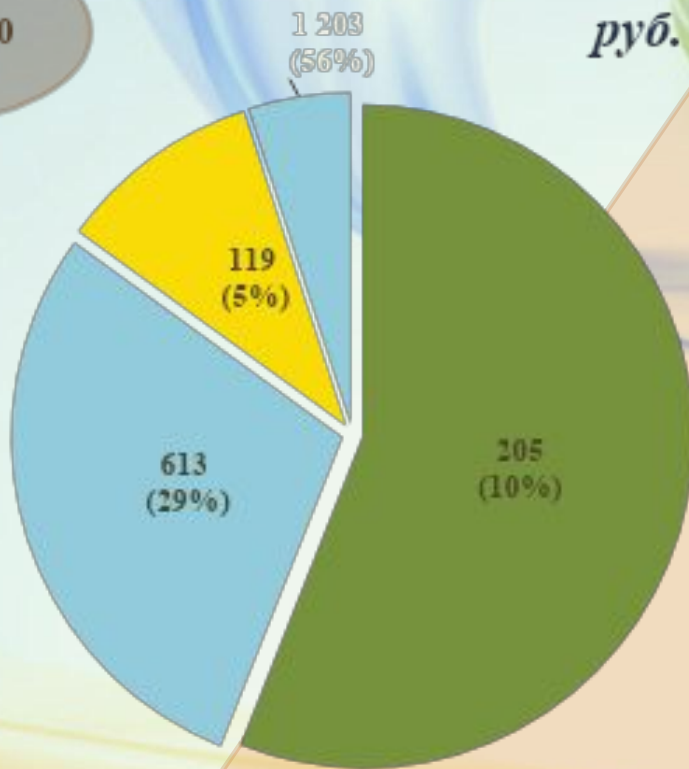




Структура неналоговых доходов бюджета города в 2017 году

Всего: 2 140

млн
руб.



- От использования имущества
- От реализации имущества и продажи земли
- Штрафы, санкции, возмещение ущерба
- Другие неналоговые доходы

Неналоговые доходы являются составной частью бюджета города Хабаровска и являются существенным источником его пополнения, на долю которых в общей сумме доходов приходится 14,4%.

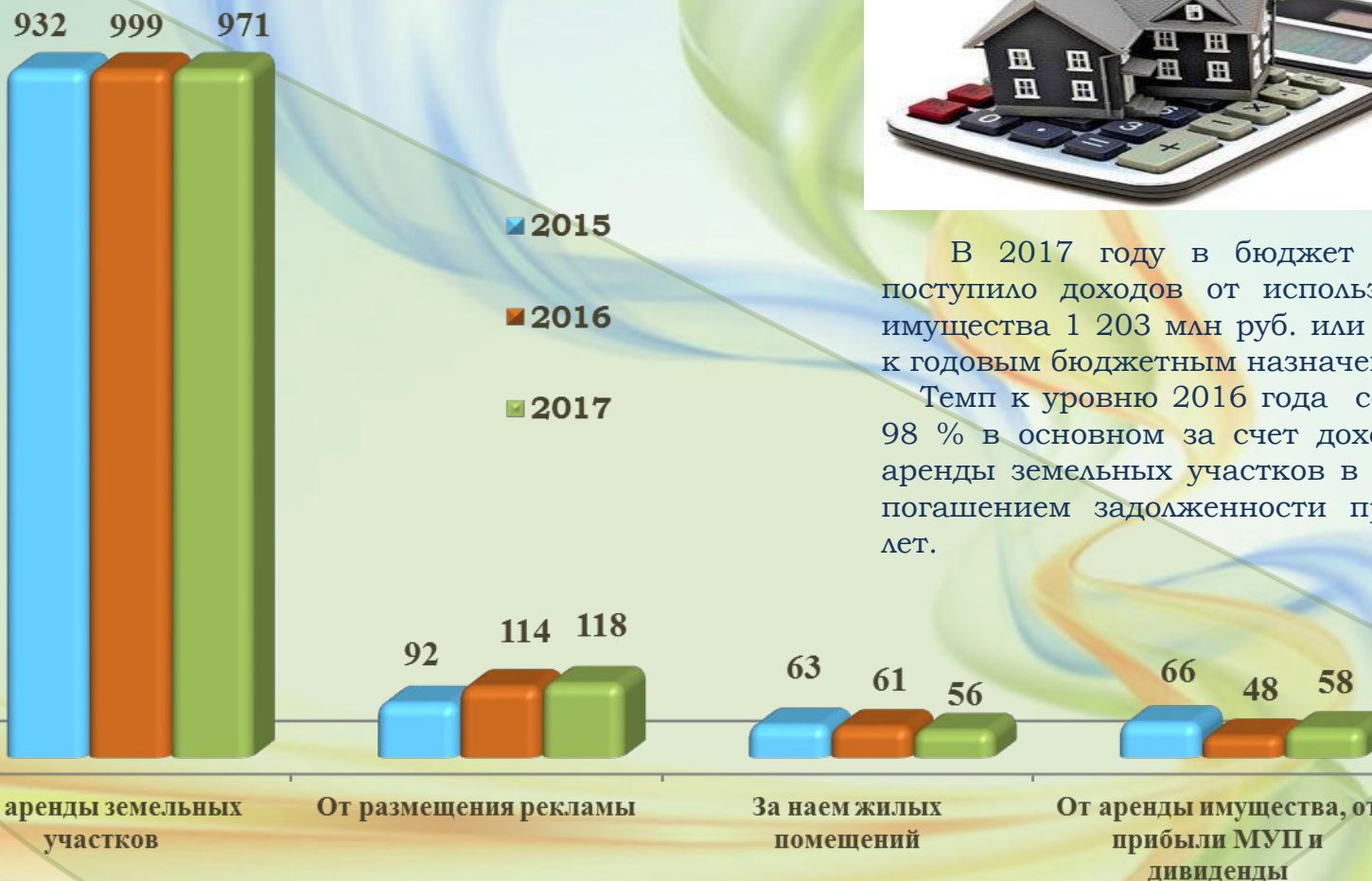
В объеме неналоговых доходов преобладают доходы от использования и реализации имущества, поступления по штрафам.





Доходы от использования имущества

млн руб.



В 2017 году в бюджет города поступило доходов от использования имущества 1 203 млн руб. или 100,3% к годовым бюджетным назначениям.

Темп к уровню 2016 года составил 98 % в основном за счет доходов от аренды земельных участков в связи с погашением задолженности прошлых лет.





Доходы от реализации имущества и продажи земли млн руб.



В 2017 году в бюджет города поступило 613 млн руб. доходов от реализации имущества и продажи земельных участков или 131,2% к годовым бюджетным назначениям.

К уровню 2016 года темп составил 94 %, в т.ч.:

- доходы от реализации имущества снизились на 10,9% или на 62 млн руб. за счет снижения количества проведенных аукционов и уменьшения оценочной стоимости представленных для продажи объектов недвижимости;

- поступление доходов от продажи земельных участков увеличилось на 30,9% или на 25 млн руб. в связи с повышением активности землепользователей в выкупе участков под крупными объектами коммерческой недвижимости.

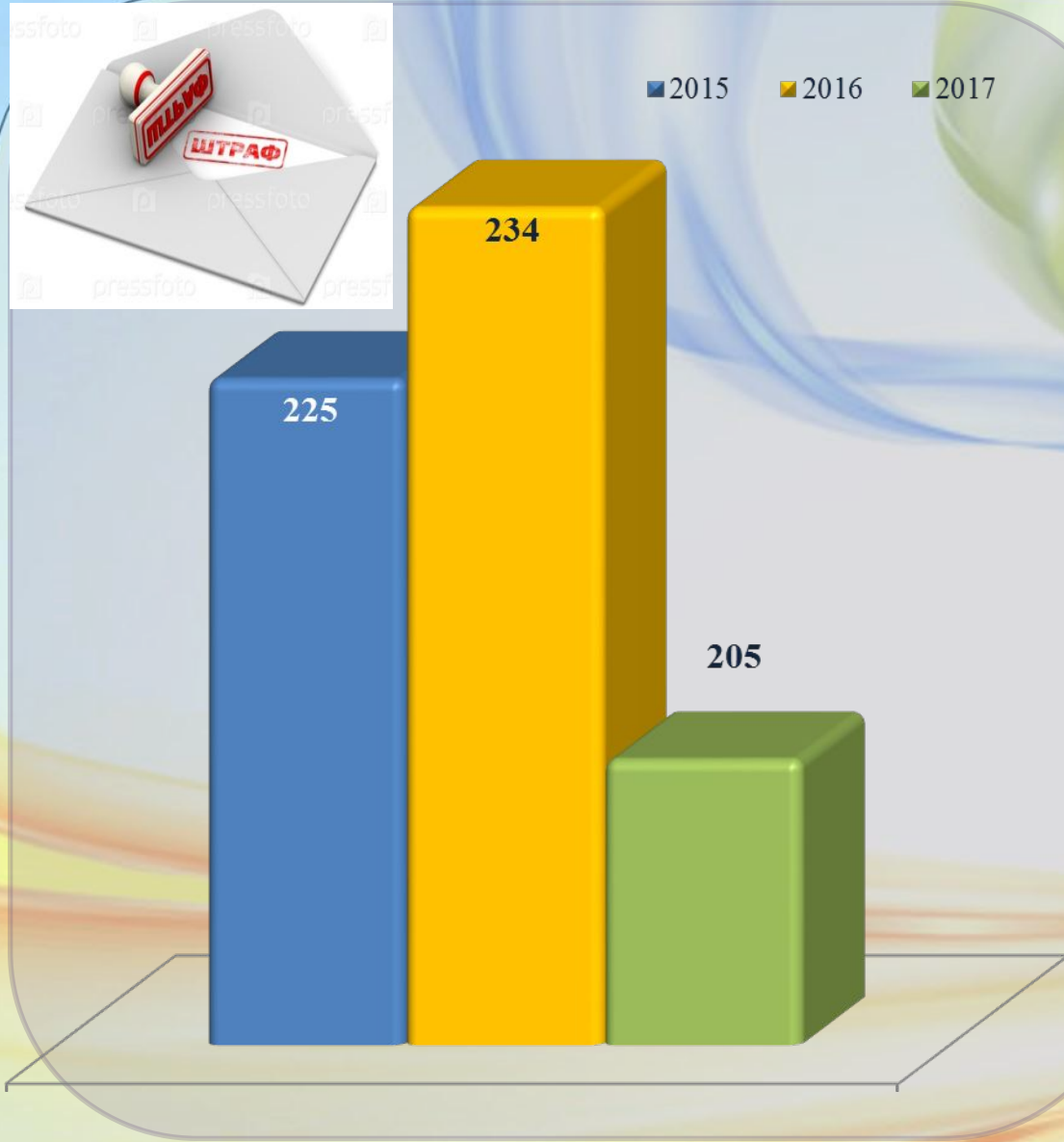




Штрафы, санкции, возмещение вреда

млн

руб.



В бюджет города в 2017 году зачислялись штрафные санкции за нарушение законодательства по налогам и сборам, за экологические правонарушения, за нарушение законодательства о размещении заказов на поставки товаров, за несоблюдение муниципальных правовых актов, возмещение ущерба, причиненного в результате незаконного или нецелевого использования бюджетных средств, сумм в возмещение вреда, причиняемого автомобильным дорогам города транспортными средствами, осуществляющими перевозки тяжеловесных и (или) крупногабаритных грузов, за прочие нарушения административного законодательства.

Бюджетные назначения за 2017 год выполнены на 101,7% со снижением к уровню 2016 года на 12,4% или 29 млн рублей в связи с изменением законодательства в части вынесения предупреждений за впервые совершенное правонарушение.





Льготы по налогам

Основание для предоставления льгот по налогам в бюджет города - решение Хабаровской городской Думы от 23.11.2004 № 571 «Об утверждении Положения о местных налогах на территории городского округа «Город Хабаровск»

• **Льготы по налогу на имущество физических лиц**

- - жертвам политических репрессий подвергнутым таковым на территории Российской Федерации, имеющим льготы в соответствии с Законом РФ от 18.10.1991 № 1761-1 «О реабилитации жертв политических репрессий»
- - детям-сиротам, детям, оставшимся без попечения родителей, а также лицам из числа детей-сирот и детей, оставшихся без попечения родителей, имеющим в собственности жилые помещения на период пребывания в образовательных организациях, независимо от организационно-правовых форм и форм собственности, а также на период прохождения службы в рядах Вооруженных Сил РФ

• **Льготы по земельному налогу**

- - граждане пожилого возраста, инвалиды I и II групп, ветераны и инвалиды ВОВ, ветераны и инвалиды боевых действий, многодетные семьи, имеющие трех и более детей, в отношении земельных участков, предоставленных им для нужд личного потребления
- - граждане, садоводческие, огороднические и дачные некоммерческие объединения граждан в отношении земельных участков, расположенных на левобережных островах города и предоставленных им для ведения личного подсобного (дачного) хозяйства, садоводства, огородничества или животноводства
- - резиденты территории опережающего социально-экономического развития и управляющие компании, осуществляющие функции по управлению территориями опережающего социально-экономического развития, получившие данный статус в соответствии с Федеральным законом от 29 декабря 2014 года № 473-ФЗ «О территориях опережающего социально-экономического развития в Российской Федерации» - в отношении земельных участков, расположенных на территории опережающего социально-экономического развития в границах муниципального образования городского округа «Город Хабаровск»;
- прочие

Общая сумма предоставленных в 2017 году льгот составила 16,5 млн руб., в том числе резидентам территории опережающего социально-экономического развития 7,4 млн руб.

Предоставленные физическим лицам налоговые льготы направлены на поддержку малообеспеченных и социально незащищенных категорий граждан.





Льготы по арендной плате

Основание для предоставления по арендной плате за земельные участки, находящиеся в муниципальной собственности – решение Хабаровской городской Думы от 27.10.2009 № 111 «Об освобождении от уплаты арендной платы за земельные участки»

• **Льготы по арендной плате за земельные участки**

- - граждане пожилого возраста, инвалиды I и II групп, ветераны и инвалиды ВОВ, ветераны и инвалиды боевых действий, многолетние семьи, имеющие трех и более детей
- - граждане, садоводческие, огороднические и дачные некоммерческие объединения граждан в отношении земельных участков, расположенных на левобережных островах города
- - частные образовательные организации
- - организации инвалидов
- - организации, в отношении земельных участков, предназначенных для капитального строительства туристических парков, в т.ч. для размещения музеев
- - прочие



Общая сумма предоставленных в 2017 году льгот составила 2,7 млн руб.

Предоставленные льготы направлены на социальную поддержку малообеспеченных и социально незащищенных категорий граждан, негосударственных дошкольных образовательных учреждений, а также создание условий для максимизации положительного социального эффекта от развития туризма.



Динамика поступления межбюджетных трансфертов

2014

6 794
млн руб.

2015

4 270
млн руб.

2016

4 949
млн руб.

2017

6 554
млн руб.



Снижение в 2015 году на 2 524 млн руб. в связи с поступлением в 2014 году средств на:

- ликвидацию последствий наводнения (восстановление дорог, строительство жилья, материальную помощь пострадавшим, обеспечение пунктов временного проживания и пр. – 1 899 млн руб.);
- модернизацию системы дошкольного образования (приобретение зданий, помещений, оборудования, капитальный ремонт и пр. – 417 млн руб.);
- господдержку города, как центра культуры и туризма (приобретение оборудования – 50 млн руб.);
- ремонт дворовых территорий многоквартирных домов (дороги и проезды – 38 млн руб.);
- выравнивание и обеспечение сбалансированности бюджета – 103 млн руб.

Рост в 2016 году на 679 млн руб. в связи с поступлением (увеличением объема) средств на софинансирование строительства объектов муниципальной собственности (детские сады, школа – 437 млн руб.);

- ремонт объектов дорожного хозяйства – 134 млн руб.;
- обеспечение сбалансированности бюджета – 97 млн руб.

Рост в 2017 году на 1 605 млн руб. в связи с поступлением (увеличением объема) средств на софинансирование мероприятий по приведению городской дорожной сети в соответствие с нормативными требованиями (962 млн руб.);

- строительства объектов муниципальной собственности (детские сады, школа – 260 млн руб.);
- на реализацию мероприятий проекта «Формирование комфортной городской среды» – 133 млн руб.;
- обеспечение сбалансированности бюджета – 119 млн руб.;
- а также средств на обеспечение гос.гарантий реализации прав на получение образования в муниципальных образовательных учреждениях – 172 млн руб.



Структура межбюджетных трансфертов

...по отраслевому признаку



Образование
71%

обеспечение государственных гарантий реализации прав на получение общедоступного и бесплатного образования в муниципальных дошкольных и общеобразовательных организациях; предоставлению отдельных гарантий прав граждан в области образования (соцподдержка педработников при выходе на пенсию и молодых специалистов); мероприятия по созданию безбарьерной среды для инвалидов и других маломобильных групп населения.

БЛАГОУСТРОЙСТВО, в том числе: мероприятий по приведению городской дорожной сети в соответствие с нормативными требованиями, ремонт дорожного покрытия, содержание и ремонт объектов наружного освещения, инженерного обустройства, фонтанных комплексов, работы по озеленению и пр.



22%

СОЦИАЛЬНАЯ ПОЛИТИКА, в том числе: предоставление субсидий молодым семьям на приобретение жилья; предоставлению отдельных гарантий прав граждан в области образования (бесплатный проезд детей-сирот, питание школьников, компенсация родительской платы в дошкольных учреждениях), приобретение транспорта с аппаратом.



5%

ЖИЛИЩНО-КОММУНАЛЬНОЕ ХОЗЯЙСТВО, в том числе: гарантированный перечень услуг по погребению, мероприятий по предупреждению и ликвидации болезней животных, их лечению, защите населения от болезней, общих для человека и животных; возмещению организациям убытков, связанным с применением регулируемых тарифов (цен) на тепловую энергию, «Формирование комфортной городской среды»



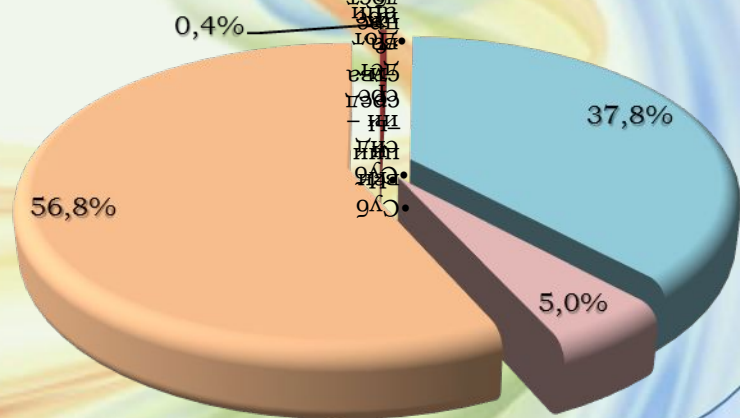
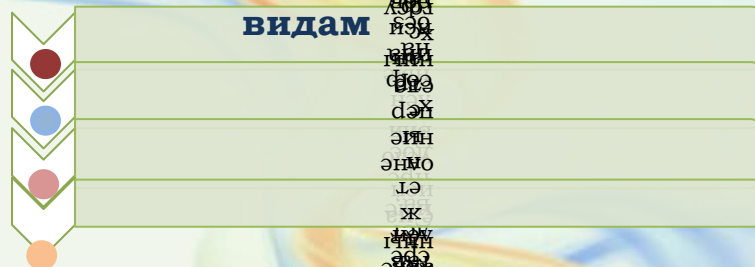
1%

ПРОЧИЕ, в том числе: содержание комиссий по делам несовершеннолетних, административных комиссий, отделов ЗАГС, поддержка СОНКО, малого и среднего предпринимательства и пр.



1%

...по видам





РАСХОДЫ

выплачиваемые из бюджета денежные средства

ПО ФУНКЦИЯМ



ОТРАСЛЕВАЯ СТРУКТУРА

- ₽ ОБЩЕГОСУДАРСТВЕННЫЕ ВОПРОСЫ
- ₽ НАЦИОНАЛЬНАЯ БЕЗОПАСНОСТЬ И ПРАВООХРАНИТЕЛЬНАЯ ДЕЯТЕЛЬНОСТЬ
- ₽ НАЦИОНАЛЬНАЯ ЭКОНОМИКА
- ₽ ЖИЛИЩНО-КОММУНАЛЬНОЕ ХОЗЯЙСТВО
- ₽ ОХРАНА ОКРУЖАЮЩЕЙ СРЕДЫ
- ₽ ОБРАЗОВАНИЕ
- ₽ КУЛЬТУРА И КИНЕМАТОГРАФИЯ
- ₽ ЗДРАВООХРАНЕНИЕ
- ₽ СОЦИАЛЬНАЯ ПОЛИТИКА
- ₽ ФИЗИЧЕСКАЯ КУЛЬТУРА И СПОРТ
- ₽ СРЕДСТВА МАССОВОЙ ИНФОРМАЦИИ
- ₽ ОБСЛУЖИВАНИЕ МУНИЦИПАЛЬНОГО ДОЛГА



ПО ВЕДОМСТВЕННОЙ ПРИНАДЛЕЖНОСТИ

ВЕДОМСТВЕННАЯ СТРУКТУРА

- ₽ АДМИНИСТРАЦИЯ
- ₽ ДЕПАРТАМЕНТ МУНИЦИПАЛЬНОЙ СОБСТВЕННОСТИ
- ₽ ФИНАНСОВЫЙ ДЕПАРТАМЕНТ
- ₽ ДЕПАРТАМЕНТ АРХИТЕКТУРЫ
- ₽ УПРАВЛЕНИЕ ДОРОГ И ВНЕШНЕГО БЛАГОУСТРОЙСТВА
- ₽ УПРАВЛЕНИЕ СОЦИАЛЬНОЙ РАБОТЫ С НАСЕЛЕНИЕМ
- ₽ УПРАВЛЕНИЕ ОБРАЗОВАНИЯ
- ₽ УПРАВЛЕНИЕ ПО ФИЗИЧЕСКОЙ КУЛЬТУРЕ И СПОРТУ
- ₽ УПРАВЛЕНИЕ КУЛЬТУРЫ
- ₽ КОМИТЕТ ПО УПРАВЛЕНИЮ КИРОВСКИМ РАЙОНОМ
- ₽ КОМИТЕТ ПО УПРАВЛЕНИЮ ЖЕЛЕЗНОДОРОЖНЫМ РАЙОНОМ
- ₽ КОМИТЕТ ПО УПРАВЛЕНИЮ КРАСНОФЛОТСКИМ РАЙОНОМ
- ₽ КОМИТЕТ ПО УПРАВЛЕНИЮ ЦЕНТРАЛЬНЫМ РАЙОНОМ
- ₽ КОМИТЕТ ПО УПРАВЛЕНИЮ ИНДУСТРИАЛЬНЫМ РАЙОНОМ
- ₽ УПРАВЛЕНИЕ ЖКХ
- ₽ УПРАВЛЕНИЕ ТРАНСПОРТА
- ₽ ХАБАРОВСКАЯ ГОРОДСКАЯ ДУМА
- ₽ УПРАВЛЕНИЕ ЭНЕРГООБЕСПЕЧЕНИЯ, ТОПЛИВА
- ₽ УПРАВЛЕНИЕ ПО ДЕЛАМ МОЛОДЕЖИ И СОЦИАЛЬНЫМ ВОПРОСАМ
- ₽ УПРАВЛЕНИЕ АДМИНИСТРАТИВНО-ТЕХНИЧЕСКОГО КОНТРОЛЯ



ПО ЭКОНОМИЧЕСКОМУ СОДЕРЖАНИЮ

ВИДЫ РАСХОДОВ

- ₽ ЗАРАБОТНАЯ ПЛАТА С НАЧИСЛЕНИЯМИ ПЕРСОНАЛУ ОМС И КАЗЕННЫХ УЧРЕЖДЕНИЙ
- ₽ ЗАКУПКА ТОВАРОВ, РАБОТ И УСЛУГ ДЛЯ МУНИЦИПАЛЬНЫХ НУЖД
- ₽ МЕРЫ СОЦИАЛЬНОЙ ПОДДЕРЖКИ
- ₽ КАПИТАЛЬНЫЕ ВЛОЖЕНИЯ
- ₽ СУБСИДИИ БЮДЖЕТНЫМ, АВТОНОМНЫМ УЧРЕЖДЕНИЯМ, НЕКОММЕРЧЕСКИМ ОРГАНИЗАЦИЯМ
- ₽ ОБСЛУЖИВАНИЕ МУНИЦИПАЛЬНОГО ДОЛГА
- ₽ ИНЫЕ РАСХОДЫ



ПО МУНИЦИПАЛЬНЫМ ПРОГРАММАМ

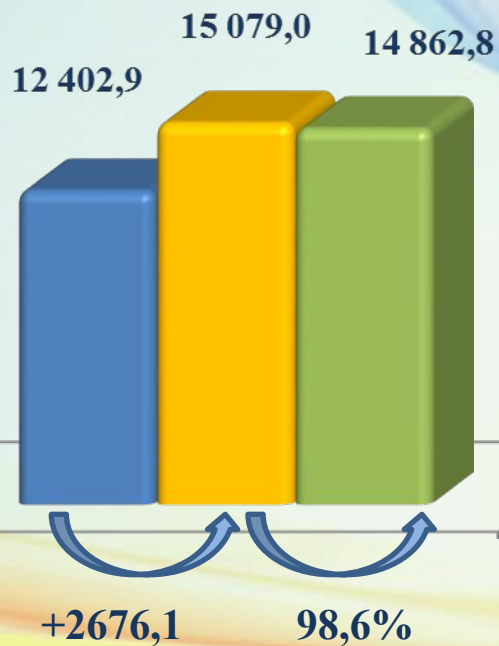
ПРОГРАММНАЯ СТРУКТУРА

- ₽ РАЗВИТИЕ ЭКОНОМИКИ ГОРОДА (5 ПРОГРАММ)
- ₽ РАЗВИТИЕ СОЦИАЛЬНОЙ СФЕРЫ ГОРОДА (7 ПРОГРАММ)
- ₽ РАЗВИТИЕ ГОРОДСКОГО ХОЗЯЙСТВА (7 ПРОГРАММ)
- ₽ ПОВЫШЕНИЕ ЭФФЕКТИВНОСТИ МУНИЦИПАЛЬНОГО УПРАВЛЕНИЯ (5 ПРОГРАММ)



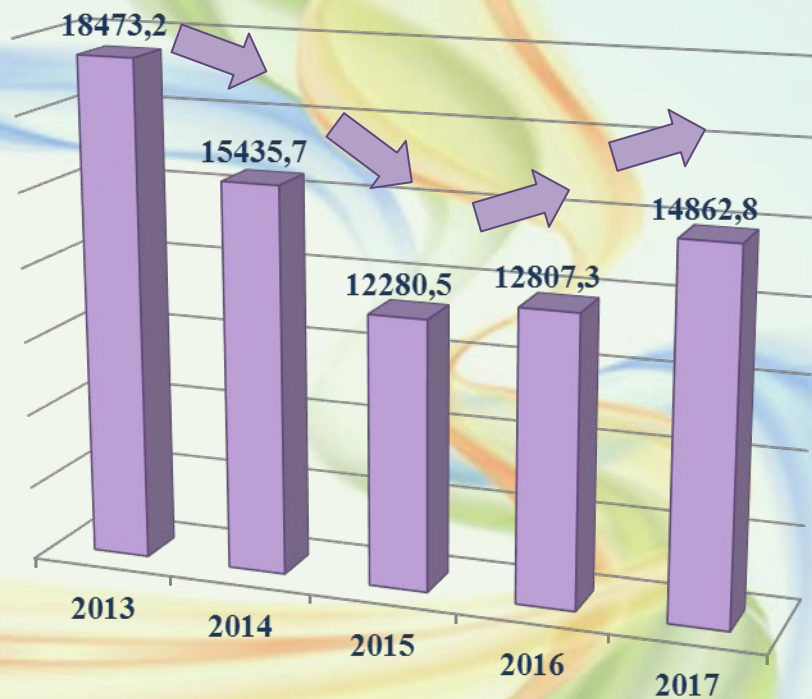
Исполнение бюджета по расходам

2017 год, млн руб.



- первоначальный план
- уточненный план
- фактическое исполнение

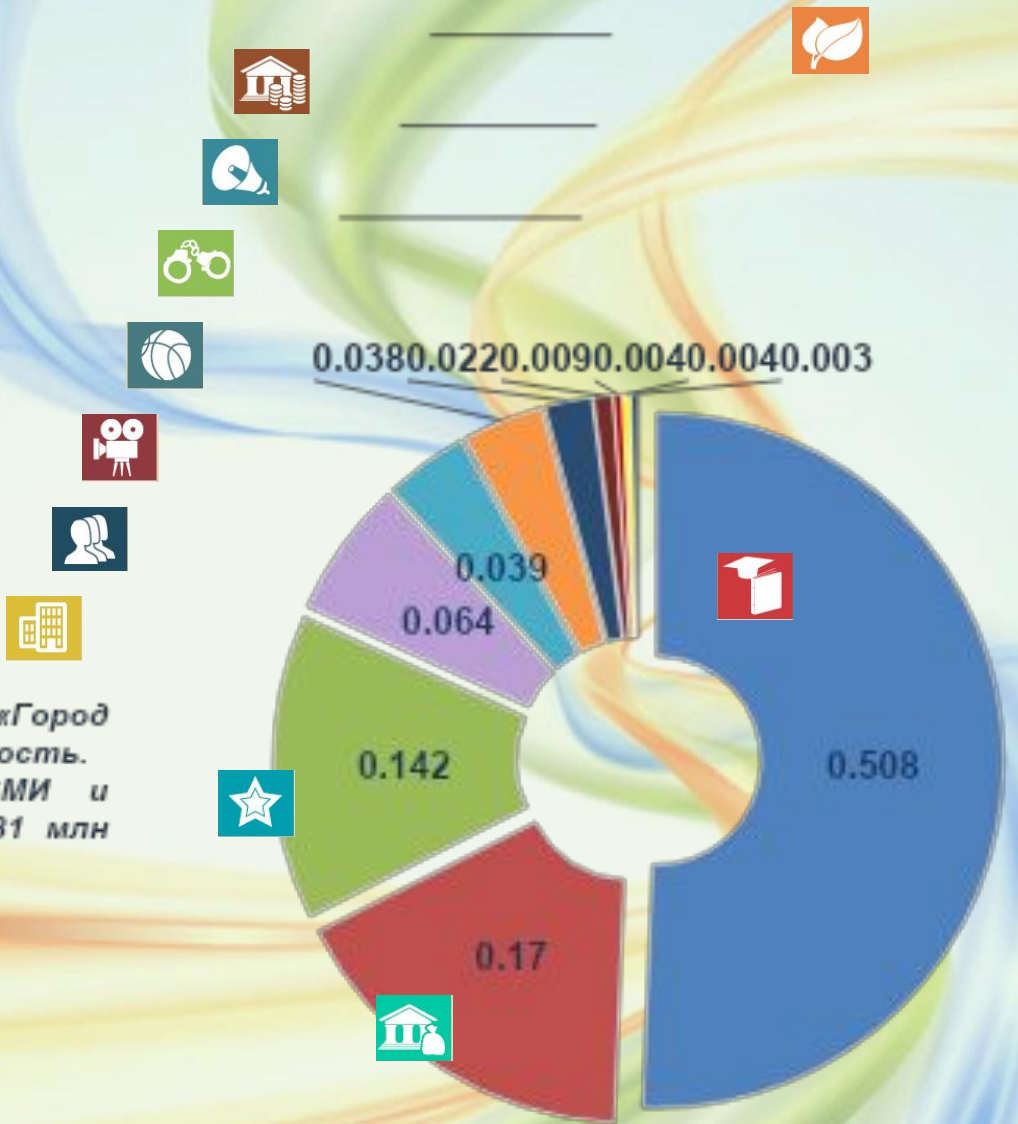
Динамика исполнения расходов, млн руб.



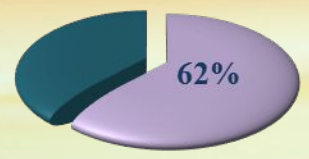


Отраслевая структура расходов бюджета в 2017 году

- Образование - 7 549,6 млн руб.
- Национальная экономика - 2 529,2 млн руб.
- Общегосударственные вопросы - 2 108,6 млн руб.
- ЖКХ - 948,6 млн руб.
- Социальная политика - 585,1 млн руб.
- Культура - 562,7 млн руб.
- Физическая культура и спорт - 323,2 млн руб.
- Национальная безопасность - 130,8 млн руб.
- СМИ - 60,5 млн руб.
- Обслуживание муниципал.долга - 19,1 млн руб.
- Охрана окружающей среды - 19,1 млн руб.



Исполнение бюджета городского округа «Город Хабаровск» имеет социальную направленность. На образование, культуру, спорт, СМИ и социальную политику израсходовано 9081 млн руб. или 62% общего объема расходов.

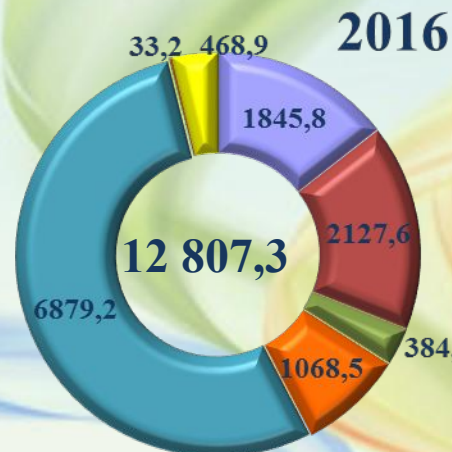
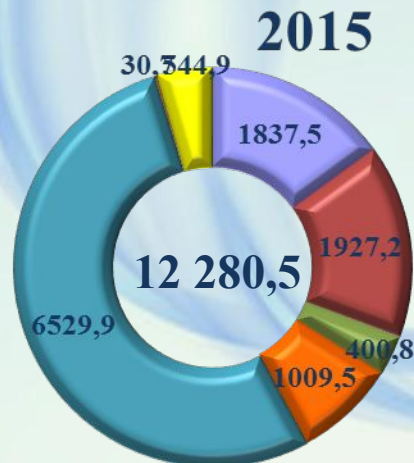
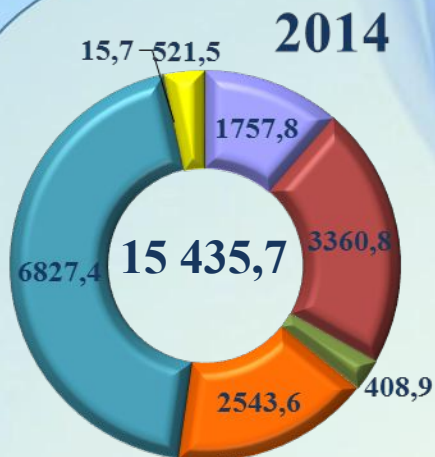


■ Социальные расходы

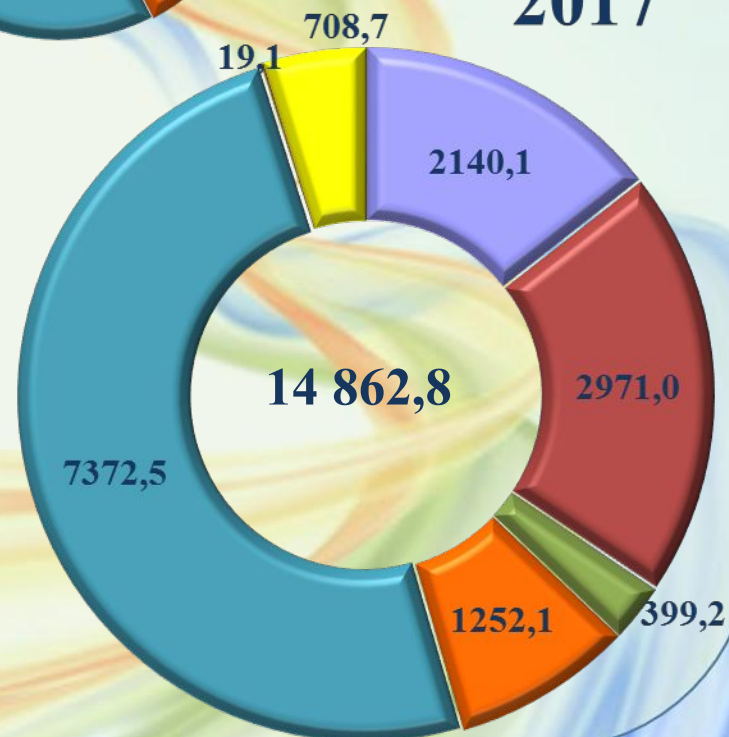


Динамика расходов бюджета по экономическому содержанию

млн руб.




2017



- Зарплата с начислениями персоналу ОМС и казённых учреждений
- Закупка товаров, работ и услуг
- Социальное обеспечение
- Капитальные вложения в объекты муниципальной собственности
- Субсидии бюджетным, автономным учреждениям и иным некоммерческим организациям
- Обслуживание муниципального долга



Программная структура расходов бюджета города

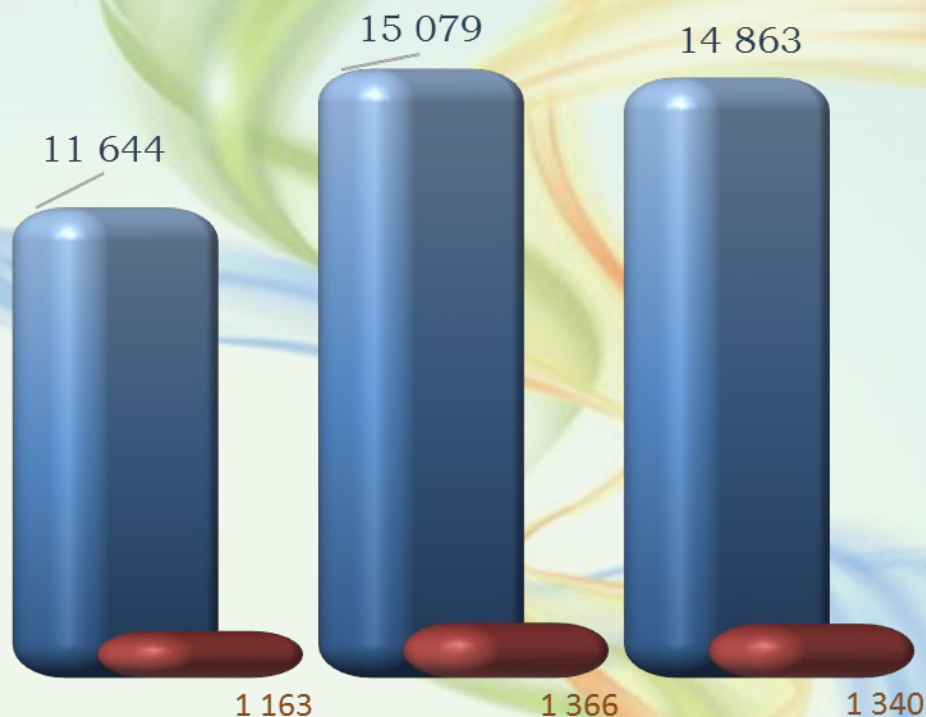


Основной составляющей бюджета городского округа «Город Хабаровск» являются муниципальные программы.

Муниципальная программа – утвержденный постановлением администрации города Хабаровска документ, определяющий цели, задачи деятельности органов местного самоуправления, мероприятия, направленные на достижение целей и решение задач, индикаторы эффективности деятельности и объем выделенных на муниципальную программу средств.

В отчетном году в городе осуществлялась реализация 24 муниципальных программ.

■ программные расходы ■ непрограммные расходы



Фактическое исполнение за 2016 год

Утверждено сводной бюджетной росписью на 01.01.2018

Фактическое исполнение за 2017 год

(млн руб.)





Расходы на реализацию муниципальных программ в 2017 году (по направлениям), млн руб.

Повышение
эффективности
муниципального
управления

5,5%



план факт

Развитие экономики
города

0,3%



план факт


65,5%



план факт

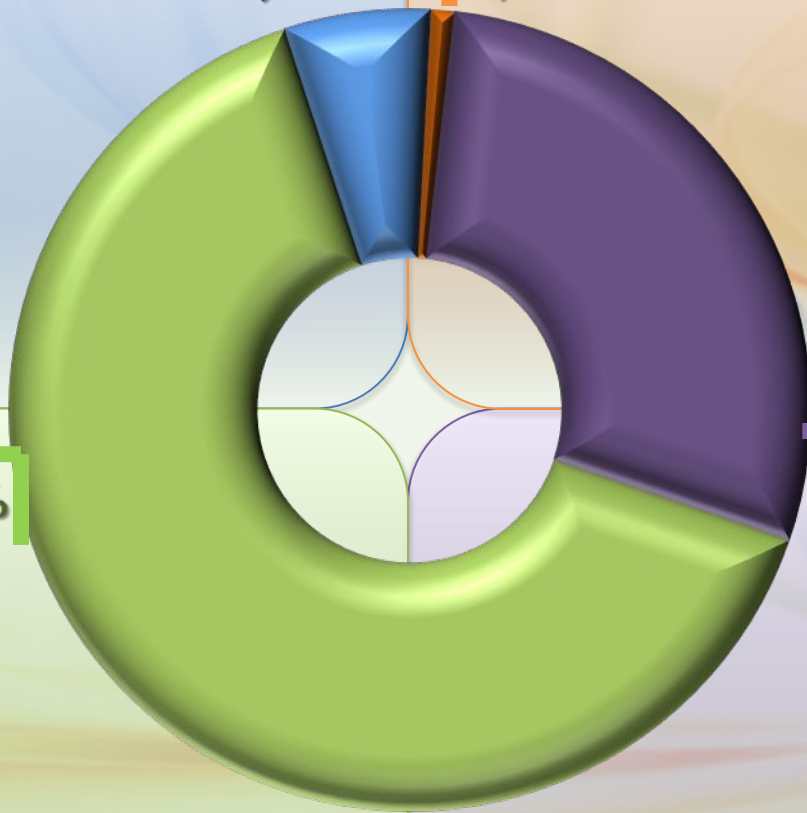
Развитие социальной
сферы города

28,7%



план факт

Развитие городского
хозяйства



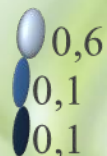


Расходы муниципальных программ по направлению «Развитие экономики города»

млн руб.



Развитие и поддержка садоводческих, огороднических и дачных некоммерческих объединений...




■ 2016 год (факт)

■ 2017 год (план)

■ 2017 год (факт)



Поддержка субъектов деятельности в сфере промышленности...



Повышение инвестиционной привлекательности...



Развитие малого и среднего предпринимательства...



Расширение региональных, федеральных и международных связей...





МУНИЦИПАЛЬНАЯ ПРОГРАММА

«РАЗВИТИЕ И ПОДДЕРЖКА САДОВОДЧЕСКИХ, ОГОРОДНИЧЕСКИХ И ДАЧНЫХ НЕКОММЕРЧЕСКИХ ОБЪЕДИНЕНИЙ ГРАЖДАН НА ТЕРРИТОРИИ ГОРОДСКОГО ОКРУГА «ГОРОД ХАБАРОВСК» НА ПЕРИОД 2014 - 2020 ГОДОВ»

Цель муниципальной программы:

создание комфортных условий для ведения садоводства, эффективного развития садоводческих, огороднических и дачных некоммерческих объединений граждан на территории города

и дачных некоммерческих объединений граждан на территории города
создание комфортных условий для ведения садоводства, эффективного развития садоводческих, огороднических и дачных некоммерческих объединений граждан на территории города



Объем расходов, млн руб.



Основные направления расходов, млн руб.	2015 г. (факт)	2016 г. (факт)	2017 г. (план)	2017 г. (факт)
предоставление субсидий на софинансирование расходов, связанных с ремонтом и реконструкцией дачных дорог, электрохозяйства, водоводов садоводческих, огороднических и дачных некоммерческих объединений	0,5	0,6	0,1	0,1

Значения основных показателей	2015 г. (факт)	2016 г. (факт)	2017 г. (план)	2017 г. (факт)
доля Объединений, в которых проведены работы по реконструкции и ремонту объектов инженерной инфраструктуры или подъездных дачных дорог, %	2	2	не менее 1	1
Количество публикаций в СМИ и выступлений на встречах с населением о работе по развитию и поддержке садоводства в городе, ед.	-	-	не менее 3	14
количество проведенных обучающих семинаров по вопросам получения муниципальной бюджетной поддержки на развитие Объединений, ед.	3	3	не менее 2 в год	3

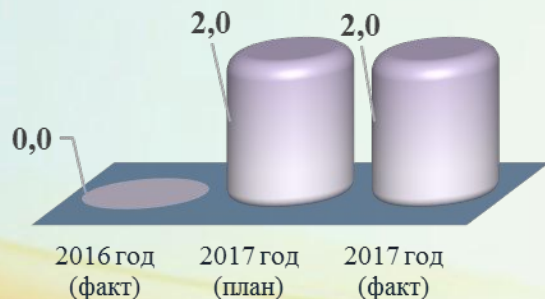


МУНИЦИПАЛЬНАЯ ПРОГРАММА «ПОДДЕРЖКА СУБЪЕКТОВ ДЕЯТЕЛЬНОСТИ В СФЕРЕ ПРОМЫШЛЕННОСТИ ГОРОДА ХАБАРОВСКА НА 2016 – 2020 ГОДЫ»

Цель муниципальной программы: создание интегрированного информационного пространства в сфере промышленности; создание и развитие современной промышленной инфраструктуры города Хабаровска



Объем расходов, млн руб.



Основные направления расходов, млн руб.	2016 г. (факт)	2017 г. (план)	2017 г. (факт)
организация и проведение городских конкурсов	-	0,6	0,6
поддержка формирования промышленной инфраструктуры	-	1,4	1,4

Значения основных показателей	2016 г. (факт)	2017 г. (план)	2017 г. (факт)
количество субъектов промышленности, получивших информационную поддержку в целях реализации промышленной политики, ед.	62	62	62
количество проведенных городских конкурсов	5	5	5





МУНИЦИПАЛЬНАЯ ПРОГРАММА «ПОВЫШЕНИЕ ИНВЕСТИЦИОННОЙ ПРИВЛЕКАТЕЛЬНОСТИ ГОРОДСКОГО ОКРУГА «ГОРОД ХАБАРОВСК» НА ПЕРИОД ДО 2020 ГОДА»

Цель муниципальной программы: формирование благоприятных условий для привлечения инвестиций в экономику города



Объем расходов, млн руб.



Основные направления расходов, млн руб.	2015 г. (факт)	2016 г. (факт)	2017 г. (план)	2017 г. (факт)
повышение эффективности инвестиций	0,3	0,3	0,4	0,4
содействие инвесторам в получении финансовых ресурсов	10,4	6,3	6,7	6,7
информационное обеспечение инвесторов	0,8	1,0	-	-
формирование инвестиционного имиджа	0,8	0,2	-	-

Значения основных показателей	2015 г. (факт)	2016 г. (факт)	2017 г. (план)	2016 г. (факт)
объем инвестиций в основной капитал, млрд руб.	56,1	67,5	65,5	72,8
объем отгруженных товаров собственного производства, выполненных работ и оказанных услуг собственными силами, млрд руб.	95,6	99,8	102,5	85,6
численность занятых в экономике, тыс. чел.	365,3	371,2	372,8	371,2



МУНИЦИПАЛЬНАЯ ПРОГРАММА «РАЗВИТИЕ МАЛОГО И СРЕДНЕГО ПРЕДПРИНИМАТЕЛЬСТВА В Г. ХАБАРОВСКЕ»

Цель муниципальной программы: дальнейшее создание благоприятных условий для устойчивого развития малого и среднего предпринимательства в г. Хабаровске, развитие конструктивного диалога и сотрудничества между бизнес-сообществом и органами местного самоуправления г. Хабаровска



Объем расходов, млн руб.



Основные направления расходов, млн руб.	2015 г. (факт)	2016 г. (факт)	2017 г. (план)	2017 г. (факт)
организационные мероприятия	0,2			
финансово-кредитные мероприятия	6,0	3,1	3,3	3,3
информационные мероприятия	1,1	1,8	1,4	1,4
мероприятия по формированию и повышению престижа предпринимательской деятельности	1,4	1,6	0,8	0,8
мероприятия по подготовке и повышению квалификации кадров	4,7	2,4	4,1	4,1
мероприятия по формированию и обеспечению деятельности субъектов инфраструктуры поддержки предпринимательства	1,1	0,3	0,3	0,3


Значения основных показателей	2015 г. (факт)	2016 г. (факт)	2017 г. (план)	2017 г. (факт)
число субъектов малого и среднего предпринимательства в расчете на 10,0 тыс. человек, единиц	561,9	574,5	556,5	556,6
доля среднесписочной численности работников (без внешних совместителей) малых и средних предприятий в среднесписочной численности работников (без внешних совместителей) всех предприятий и организаций города, %	31,5	31,6	31,7	31,7
прирост количества субъектов малого и среднего предпринимательства, осуществляющих деятельность на территории города, %	3,1	3,0	3,1	5,3
доля численности работающих у субъектов малого и среднего предпринимательства в общей численности занятых в экономике города, %	32,6	32,7	32,8	32,8




МУНИЦИПАЛЬНАЯ ПРОГРАММА

«РАСШИРЕНИЕ РЕГИОНАЛЬНЫХ, ФЕДЕРАЛЬНЫХ И МЕЖДУНАРОДНЫХ СВЯЗЕЙ ГОРОДСКОГО ОКРУГА «ГОРОД ХАБАРОВСК»

Цель муниципальной программы: расширение региональных, федеральных и международных связей города Хабаровска



Объем расходов, млн руб.



Основные направления расходов, млн руб.	2015 г. (факт)	2016 г. (факт)	2017 г. (план)	2017 г. (факт)
развитие Международных связей города Хабаровска с зарубежными городами-побратимами, дружественными городами	17,1	12,0	16,2	15,1
создание условий по развитию туризма	2,2			
содействие развитию внешних торгово-экономических связей		0,2	0,2	0,2
обеспечение международной деятельности администрации города Хабаровска		0,1	0,1	0,1

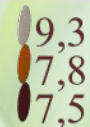
Значения основных показателей	2015 г. (факт)	2016 г. (факт)	2017 г. (план)	2017 г. (факт)
количество российских и зарубежных городов, сотрудничающих с городом Хабаровском, ед.	33	40	38	38
число жителей города Хабаровска, принимающих участие в реализации международных мероприятий, чел.	286	390	330	330



Расходы муниципальных программ по направлению «Развитие социальной сферы города»



Сохранение и укрепление здоровья...



млн руб.



Доступная среда



■ 2016 год (факт)

■ 2017 год (план)

■ 2017 год (факт)



Молодежь Хабаровска



Социальная поддержка граждан



Развитие физической культуры и спорта



Развитие культуры



Обеспечение качества и доступности образования






МУНИЦИПАЛЬНАЯ ПРОГРАММА «ОБЕСПЕЧЕНИЕ КАЧЕСТВА И ДОСТУПНОСТИ ОБРАЗОВАНИЯ»



Цель муниципальной программы: обеспечение доступности качественных образовательных услуг



Объем расходов, млн руб.



Основные направления расходов, млн руб.	2015 г. (факт)	2016 г. (факт)	2017 г. (план)	2017 г. (факт)
обеспечение исполнения образовательных услуг	3 616,4	3 763,3	3 955,0	3 954,4
обеспечение качества образования	1 598,3	1 716,2	1 818,9	1 818,9
развитие материально-технической базы муниципальных учреждений образования	539,7	879,5	1 526,4	1 526,4
развитие единой информационно-коммуникационной среды отрасли	18,6	11,4	36,2	36,2
организация отдыха детей в городских оздоровительных лагерях	9,9	9,8	9,8	9,8
развитие кадрового потенциала	2,1	1,6	1,1	1,1

Значения основных показателей	2015 г. (факт)	2016 г. (факт)	2017 г. (план)	2017 г. (факт)
доля образовательных учреждений, где проведен комплексный капитальный ремонт, %	25,8	27	31,2	31,2
доля детей в возрасте 1 - 6 лет, получающих дошкольную образовательную услугу и (или) услугу по их содержанию в муниципальных образовательных учреждениях, в общей численности детей в возрасте 1 - 6 лет, %	75,1	75,8	78,9	75,8
доля детей в возрасте 5 - 18 лет, охваченных программами дополнительного образования (удельный вес численности детей, получающих услуги дополнительного образования), в общей численности детей в возрасте 5 - 18 лет, %	85,0	85,0	85,0	85,0
доля участников Всероссийской олимпиады школьников в общем числе учащихся 8 - 11 классов общеобразовательных учреждений, %	7,9	7,9	8	8
доля педагогов с высшей и первой квалификационной категориями, %	44,2	46,4	48,1	48,1
доля учреждений дошкольного и дополнительного образования, имеющих доступ к скоростному интернет-каналу, %	77	100	100	100



Мероприятия в области дошкольного образования



Строительство детских садов на 650 мест в микрорайонах комплексной жилой застройки «Строитель», «Волочаевский городок», ул. Суворова



6,7 млн руб.

62,0 млн руб.

- местный бюджет
- межбюджетные трансферты

На базе 6 детских садов открытие групп для детей раннего возраста до 1,5 лет



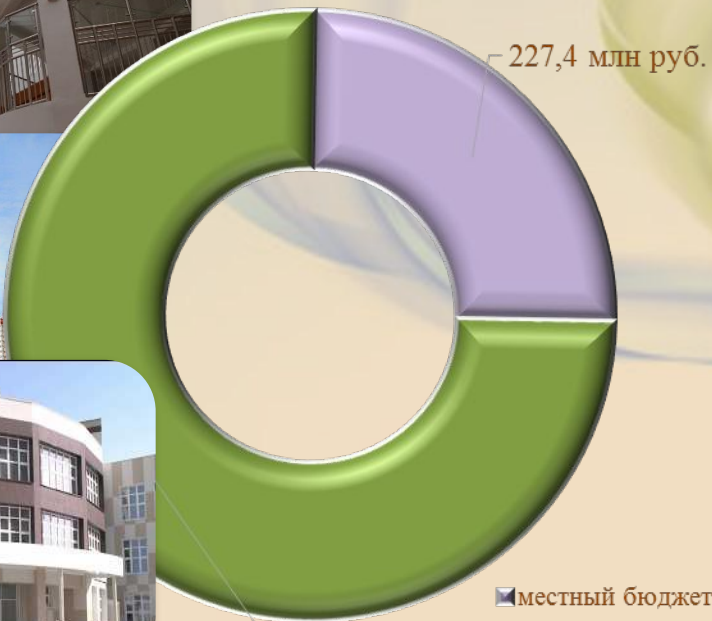
Сданы в эксплуатацию после капитального ремонта здание детского сада № 145 (100 мест); здание, переданное Министерством обороны РФ (135 мест)



Продолжено развитие негосударственного сектора дошкольных услуг на условиях частно-государственного партнерства. В 2017 году открыт негосударственный детский сад «Лесной замок» на 100 мест



Мероприятия в области общего образования



682,2 млн руб.

■ местный бюджет

■ межбюджетные трансферты

В 2017 году завершено строительство общеобразовательного учреждения (на 800 учащихся) в микрорайоне комплексной жилой застройки «Ореховая сопка», расположенном на удалении от городской социальной инфраструктуры.



- Сдано в эксплуатацию после капитального ремонта второе здание школы № 37 (на 560 учащихся)
- Все школы микрорайона «Поселка им.Горького» перешли на односменный режим работы





МУНИЦИПАЛЬНАЯ ПРОГРАММА «РАЗВИТИЕ КУЛЬТУРЫ В ГОРОДСКОМ ОКРУГЕ «ГОРОД ХАБАРОВСК» НА 2014 - 2020 ГОДЫ»

Цель муниципальной программы: создание условий для удовлетворения потребностей населения в услугах в сфере культуры



Объем расходов, млн руб.



2015 год (факт) 2016 год (факт) 2017 год (план) 2017 год (факт)

Основные направления расходов, млн руб.	2015 г. (факт)	2016 г. (факт)	2017 г. (план)	2017 г. (факт)
выполнение муниципального задания на оказание муниципальных услуг (выполнение работ)	463,8	443,7	550,9	550,9
материально-техническое обеспечение отрасли	12,2	13,4	17,1	16,7
проведение массовых мероприятий для населения на жилмассивах города	9,3	17,7	22,0	22,0
мероприятия туристической (событийной) направленности		18,1		
мероприятия духовно-нравственного развития жителей города	6,2	6,0	7,1	7,1
выполнение мероприятий по развитию конкуренции и улучшению кадровой ситуации	0,5	0,4	0,4	0,4
мероприятия по поддержке одаренных детей	0,4	0,3	0,4	0,4

Значения основных показателей	2015 г. (факт)	2016 г. (факт)	2017 г. (план)	2017 г. (факт)
индекс удовлетворенности населения качеством и доступностью услуг в сфере культуры, %	84,6	85,16	82,29	83,56
увеличение количества посещений театрально-концертных мероприятий (по сравнению с предыдущим годом), %	3,3	3,7	3,5	3,5
посещаемость музейных учреждений, посещений на 1 жителя в год, количество посещений	0,020	0,023	0,020	0,026



Мероприятия муниципальной программы «Развитие культуры»



В Международном фестивале художественного творчества детей и юношества «Новые имена стран АТР» приняли участие дети со всего Дальнего Востока, а также Китая, Японии, Монголии и Республики Корея.

Обладателям Гран-При фестиваля вручены сертификаты на 30 тыс. руб.



За особые успехи и выдающиеся результаты в культуре и искусстве в 2017 году десяти одаренным детям и талантливой молодежи города выплачена стипендия Мэра города Хабаровска на общую сумму 360 тыс. руб.


350 мастеров и 4 национально-культурных центра Хабаровска и Хабаровского края участвуя в выставке-ярмарке «Хабаровск – город мастеров» получили возможность самореализации в декоративно-прикладном творчестве, обмена опытом в области новых технологий.






МУНИЦИПАЛЬНАЯ ПРОГРАММА «РАЗВИТИЕ ФИЗИЧЕСКОЙ КУЛЬТУРЫ И СПОРТА»

Цель муниципальной программы: обеспечение жителей города возможностью систематически заниматься физической культурой и массовым спортом



Объем расходов, млн руб.



Основные направления расходов, млн руб.	2015 г. (факт)	2016 г. (факт)	2017 г. (план)	2017 г. (факт)
создание условий для вовлечения различных групп населения города в регулярные занятия физической культурой и спортом	183,8	191,1	179,6	179,6
повышение эффективности системы подготовки спортивного резерва	208,8	206,1	207,6	207,6
создание условий для достижения спортсменами г. Хабаровска высоких спортивных результатов на всероссийских и международных спортивных соревнованиях	3,4	34,0	47,1	47,1
развитие инфраструктуры сферы физической культуры и спорта	17,7	22,5	37,1	36,2
управление развитием отрасли физической культуры и спорта в городе Хабаровске	16,7	25,5	28,4	28,2
обеспечение мер социальной поддержки	0,1	0,1	0,1	0,1
Внедрение физкультурно-спортивного комплекса «ГТО»			0,7	0,7

Значения основных показателей	2015 г. (факт)	2016 г. (план)	2017 г. (план)	2017 г. (факт)
уровень удовлетворенности населения условиями для занятия физической культурой и спортом, %	77,0	80,0	85,0	87,11
доля граждан, занимающихся в специализированных спортивных учреждениях, в общей числ-ти детей 6 - 15 лет, %	23,5	22,0	22,1	22,1
количество спортсменов, которым присвоены массовые спортивные разряды, чел.	2130	1630	1700	2062
обеспеченность жителей города спортивными сооружениями, %:				
спортивными залами	38,9	38,8	38,4	38,7
плоскостными спортивными сооружениями	35,0	35,0	35,3	37,0
бассейнами	12,6	12,6	13,0	13,9



Мероприятия по развитию физической культуры и спорта



Повышение эффективности системы подготовки спортивного резерва

В девяти муниципальных детско-юношеских спортивных учреждениях культивируются 24 вида спорта

- Олимпийские (легкая атлетика, конькобежный спорт, велоспорт-шоссе, греко-римская борьба, бокс, самбо и т.д.)
- Неолимпийские (спортивное ориентирование, хоккей с мячом)



С 2011 года в городе Хабаровске реализуется мероприятие «Обучение детей 7 - 9 лет плаванию» в рамках реализации муниципальной программы



Занятие плаванием является одним из самых красивых и полезных видов спорта, в юном возрасте способствует здоровому физическому развитию ребенка, формированию прекрасного телосложения, закалке здоровья и характера и, что самое главное, укреплению иммунитета.

Ежегодно плаванию обучается около 1,3 тысяч маленьких хабаровчан на сумму 4,1 млн руб.



В 2016 году в структуре МАУ «Хабаровск Спортивный» создан сектор ВФСК ГТО, выполняющий функцию муниципального центра тестирования.

В 2017 году в тестировании приняли участие 15 094 человек, из них 8 276 человек выполнили нормативы на знак отличия.

Расходы на мероприятия по внедрению ВФСК «ГТО» составили 0,7 млн руб.



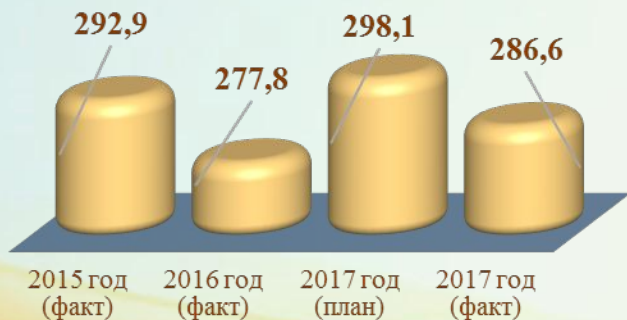


МУНИЦИПАЛЬНАЯ ПРОГРАММА «СОЦИАЛЬНАЯ ПОДДЕРЖКА ГРАЖДАН»

Цель муниципальной программы: - стабильное повышение качества и уровня жизни граждан, попавших в трудную жизненную ситуацию, из числа: пожилых граждан, инвалидов, семей с несовершеннолетними детьми, проживающих на территории городского округа «Город Хабаровск»; - развитие эффективной системы социальной работы с населением



Объем расходов, млн руб.



Основные направления расходов, млн руб.	2015 г. (факт)	2016 г. (факт)	2017 г. (план)	2017 г. (факт)
подпрограмма «Дополнительные меры социальной поддержки отдельных категорий граждан, семей с детьми городского округа «Город Хабаровск»	69,9	70,8	75,2	74,1
подпрограмма «Социальная поддержка старшего поколения «Забота»	36,6	25,7	20,3	19,6
подпрограмма «Семья и дети городского округа «Город Хабаровск»	2,8	1,5	3,7	3,4
развитие существующей системы предоставления услуг в сфере социальной работы с населением	0,4	0,7	0,6	0,6
реализация мероприятий муниципальной программы	183,2	179,1	198,3	188,9

Значения основных показателей	2015 г. (факт)	2016 г. (факт)	2017 г. (план)	2017 г. (факт)
удельный вес граждан, получивших адресную помощь, от общей численности обратившихся граждан, %	99,9	99,9	99,4	99,9
количество детей, получивших помощь в натуральном и денежном выражении, чел.	6693	6919	6676	6934
количество участников программы, получивших адресную социальную помощь, чел.	29078	29562	29025	31407
увеличение охвата детей и подростков профилактическими мероприятиями, направленными на пропаганду здорового образа жизни, %	70	72	74	74,7
количество досуговых культурно-массовых мероприятий, проведенных за год, количество мероприятий	3268	3296	3270	33383



Мероприятия по социальной поддержке граждан



Меры по улучшению положения граждан старшего поколения:

1. Единовременная материальная помощь на ведение домохозяйства, замену электрической проводки, приобретение топлива, ко Дню города, долгожителям в связи с юбилеем – 5,8 млн руб.
2. Ежемесячная выплата адресной помощи и на оплату жилья и коммунальных услуг – 0,6 млн руб.
3. Компенсация расходов на установку, поверку приборов учета коммунальных услуг и оказание содействия в ремонте жилья – 5,3 млн руб.



Оказание адресной социальной помощи отдельным категориям граждан и семьям с детьми:

1. Материальная помощь за проезд в общественном транспорте – 2,0 млн руб.
2. Выплаты и возмещение расходов на питание – 14,4 млн руб.
3. Денежные выплаты на оплату жилищно-коммунальных услуг – 48,1 млн руб.
4. Единовременная материальная помощь и материальная помощь на приобретение постельного белья – 1,0 млн руб.
5. Компенсация части затрат на ремонт жилого помещения, на получение банных услуг и бесплатное зубное протезирование – 3,6 млн руб.
6. Единовременное пособие при рождении одновременно 3-х и более детей – 2,0 млн руб.
7. Ежемесячная денежная выплата для оплаты родительской платы за присмотр и уход в детских дошкольных учреждениях – 0,6 млн руб.






МУНИЦИПАЛЬНАЯ ПРОГРАММА «МОЛОДЕЖЬ ХАБАРОВСКА»

Цель муниципальной программы: создание условий для успешной социализации и эффективной самореализации подростков, молодежи и молодых семей, развитие и использование их потенциала в интересах развития города Хабаровска



Объем расходов, млн руб.



Основные направления расходов, млн руб.	2015 г. (факт)	2016 г. (факт)	2017 г. (план)	2017 г. (факт)
подпрограмма «Жилье для молодых семей»	109,4	71,8	80,9	80,9
подпрограмма «Вовлечение молодежи города Хабаровска в предпринимательскую деятельность»	6,8	3,7	2,7	2,7
подпрограмма «Профилактика социального сиротства «Чужих детей не бывает»	20,9	25,2	26,6	26,3
подпрограмма «Организация работы с детьми и молодежью»	41,4	41,2	54,3	54,3

Значения основных показателей	2015 г. (факт)	2016 г. (факт)	2017 г. (план)	2017 г. (факт)
количество молодых семей, улучшивших жилищные условия (в том числе с использованием заемных средств), кол-во семей	92	151	54	54
число субъектов молодежного предпринимательства и молодых людей, желающих открыть свое дело, получивших различные формы поддержки, кол-во ед.	1200	1200	1100	1120
увеличение количества детей, выведенных из кризисной ситуации (в жизни которых произошли улучшения), %	27,4	22	23	23
рост числа детских и молодежных общественных объединений, ед.	193	194	180	233



Мероприятия муниципальной программы «Молодежь Хабаровска»

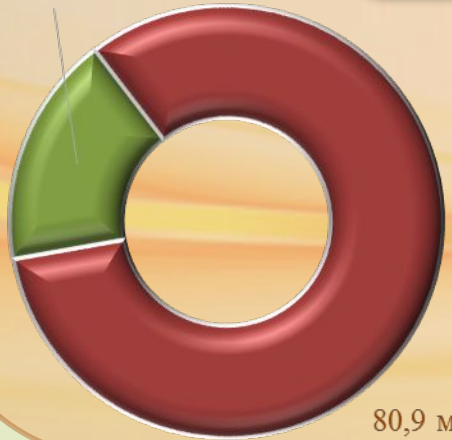


Социальные выплаты молодым семьям на приобретение или строительство жилья

Социальную поддержку на улучшение жилищных условий получили 54 молодые семьи



17,0 млн руб.



С целью организации гражданско-патриотического воспитания молодежи создано и функционирует МАУ «Центр патриотического воспитания». Деятельность учреждения направлена на:

- внедрение новых форм работы с молодежью по патриотическому воспитанию;
- взаимодействие с общественными молодежными и ветеранскими организациями, со Штабом Восточного военного округа по укреплению и расширению связей в воинских формированиях с патриотическими клубами;
- взаимодействие со Всероссийскими общественными движением «Волонтеры Победы» и «ЮНАРМИЯ».



Расходы на обеспечение деятельности учреждения составили 20 млн руб.

Вовлечение молодежи города Хабаровска в предпринимательскую деятельность



1120 молодым предпринимателям предоставлены субсидии на регистрацию и открытие дела, на реализацию бизнес-проектов на общую сумму 2,7 млн руб.



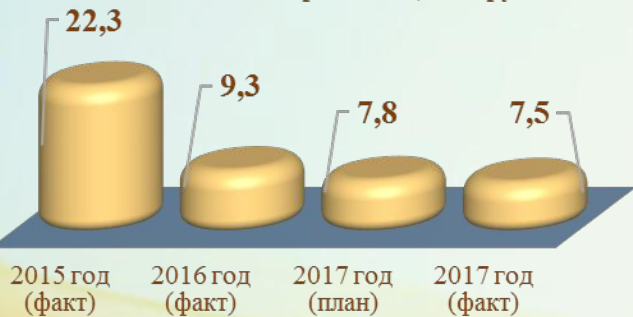


МУНИЦИПАЛЬНАЯ ПРОГРАММА «СОХРАНЕНИЕ И УКРЕПЛЕНИЕ ЗДОРОВЬЯ»

Цель муниципальной программы: повышение приверженности населения города Хабаровска к ведению здорового образа жизни путем проведения пропаганды принципов здорового образа жизни и просвещения населения



Объем расходов, млн руб.



Основные направления расходов, млн руб.	2015 г. (факт)	2016 г. (факт)	2017 г. (план)	2017 г. (факт)
проект «Эстафета здоровья»	3,4	3,9	3,4	3,4
диспансеризация муниципальных служащих администрации города Хабаровска	3,7	5,4	4,4	4,1
подпрограмма «Кадры муниципального здравоохранения г. Хабаровска»	0,4			
обеспечение реализации муниципальной программы	14,8			

Значения основных показателей	2015 г. (факт)	2016 г. (факт)	2017 г. (план)	2017 г. (факт)
доля лиц с умеренной и высокой физической активностью среди взрослого населения, %	36,8	37,3	37,0	37,8
распространенность потребления табака среди детей и подростков, %	18,7	18,4	28,0	27,6
увеличение охвата населения профилактическими мероприятиями, направленными на здоровый образ жизни, тыс. чел.	94,5	96,1	98,0	98,0



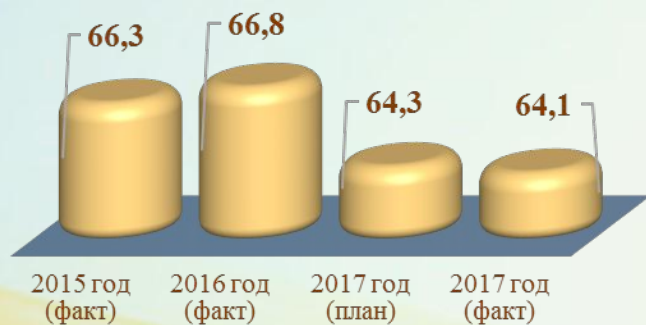
МУНИЦИПАЛЬНАЯ ПРОГРАММА «ДОСТУПНАЯ СРЕДА НА 2014 - 2020 ГОДЫ»



Цель муниципальной программы: - формирование условий для беспрепятственного доступа инвалидов и других маломобильных групп населения к объектам социальной, транспортной инфраструктуры; - интеграция и социализация инвалидов и граждан с ограниченными возможностями здоровья в жизнь общества; - формирование толерантного отношения городского сообщества к людям с ограниченными возможностями здоровья



Объем расходов, млн руб.



Основные направления расходов, млн руб.	2015 г. (факт)	2016 г. (факт)	2017 г. (план)	2017 г. (факт)
обеспечение беспрепятственного доступа к объектам социальной инфраструктуры	65,2	65,8	63,3	63,1
содействие в социальной интеграции и адаптации инвалидов в обществе	0,8	0,7	0,7	0,7
информационное сопровождение	0,3	0,3	0,3	0,3

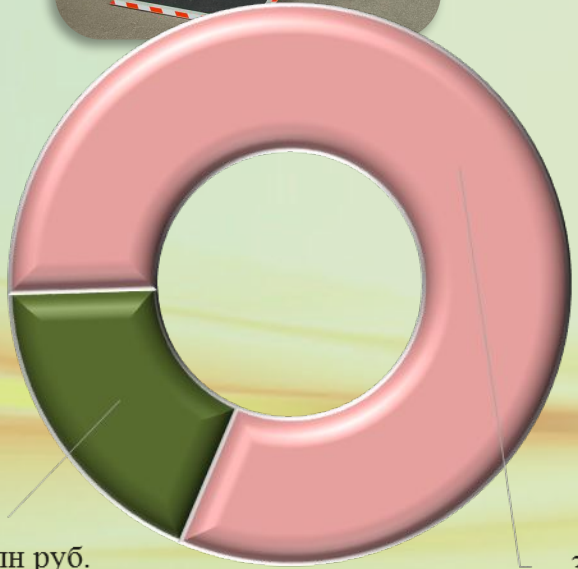
Значения основных показателей	2015 г. (факт)	2016 г. (факт)	2017 г. (план)	2017 г. (факт)
количество дооборудованных объектов социальной инфраструктуры, находящихся в муниципальной собственности, количество объектов	44	49	71	71
количество культурно-массовых, досуговых, физкультурных мероприятий, направленных на интеграцию инвалидов в общество, ед.	11	13	13	13
количество объектов социальной инфраструктуры, на которые сформированы паспорта доступности, среди общего количества объектов социальной инфраструктуры в приоритетных сферах жизнедеятельности инвалидов и других маломобильных групп населения, находящихся в муниципальной собственности, количество объектов	209	283	306	306



Мероприятия МП «Доступная среда»



Приобретены 8 автобусов, оборудованных механическими приспособлениями для перевозки маломобильных групп населения



- местный бюджет
- межбюджетные трансферты

8,4 млн руб.

38,0 млн руб.

Проведены мероприятия по созданию безбарьерной среды в 5-ти дошкольных учреждениях, 2-х учреждениях дополнительного образования.
Проведены ремонтные работы объектов инженерной, транспортной, социальной инфраструктуры. Обустроено 6 пешеходных переходов возле общеобразовательных учреждений, 10 пешеходных переходов дополнены знаками повышенной яркости, произведена реконструкция 7 светофорных объектов.






Расходы муниципальных программ по направлению «Развитие городского хозяйства»



Энергосбережение и повышение энергоэффективности...



млн руб.



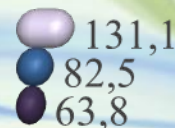
Защита населения и территории от ЧС...



■ 2016 год (факт)



Улучшение экологического состояния...



■ 2017 год (план)

■ 2017 год (факт)



Обеспечение разработки и реализации градостроительной деятельности...



Развитие инженерной инфраструктуры...



Повышение качества ЖКХ...



Развитие городской дорожной сети и благоустройства...



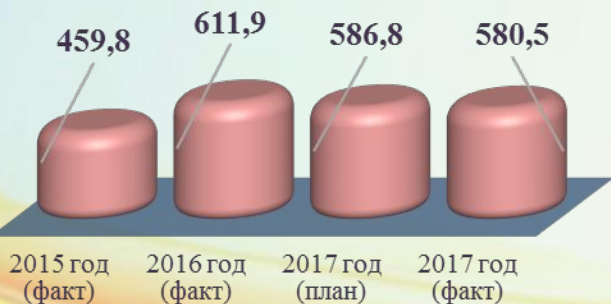


МУНИЦИПАЛЬНАЯ ПРОГРАММА «ПОВЫШЕНИЕ КАЧЕСТВА ЖИЛИЩНО-КОММУНАЛЬНОГО ХОЗЯЙСТВА НА 2014 - 2020 ГОДЫ»

Цель муниципальной программы: повышение эффективности функционирования работы системы жилищно-коммунального хозяйства, обеспечение условий проживания граждан, отвечающих стандартам качества, улучшение качества предоставляемых жилищно-коммунальных услуг



Объем расходов, млн руб.



Основные направления расходов, млн руб.	2015 г. (факт)	2016 г. (факт)	2017 г. (план)	2017 г. (факт)
капитальный ремонт и благоустройство дворовых территорий	124,5	190,1	143,4	139,3
содержание общественных кладбищ, оказание ритуальных услуг	117,3	81,2	66,1	65,4
повышение экологической эффективности функционирования работы системы ЖКХ и благоустройства	191,8	286,8	183,1	182,0
совершенствование системы управления жилищным фондом и его содержания	12,5	12,1	9,8	9,5
снижение расходов граждан на оплату коммунальных услуг в рамках переданных государственных полномочий	11,5	12,1	34,2	34,1
создание условий для формирования и развития объединений собственников помещений в многоквартирных домах	2,2	2,0	1,9	1,9
предоставление субсидии МУП города Хабаровска «Тепловые сети» на возмещение фактических затрат, возникших в 2015 году в связи с приобретением природного газа		27,6		
Подпрограмма «Формирование современной городской среды»			148,3	148,3

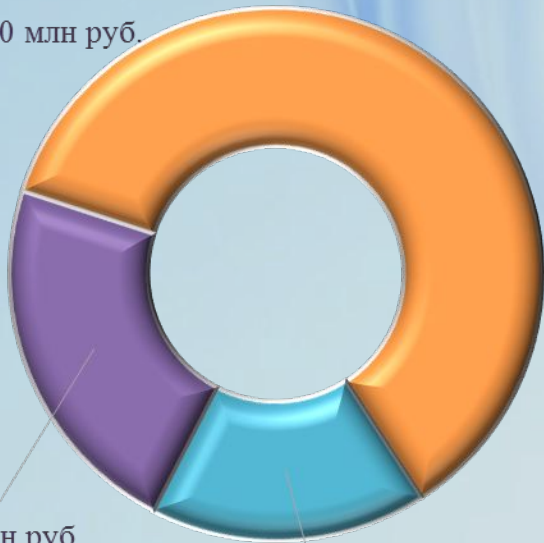
Значения основных показателей	2015 г. (факт)	2016 г. (факт)	2017 г. (план)	2017 г. (факт)
удовлетворенность населения качеством работы жилищно-коммунального хозяйства, %	47	79,96	79,25	79,91
количество обустроенных дворовых территорий, объектов	107	113	113	130



Мероприятия по развитию жилищно-коммунального хозяйства



76,0 млн руб.




28,0 млн руб.

21,0 млн руб.

- местный бюджет
- межбюджетные трансферты
- средства собственников

Ремонт дворовых территорий МКД и проездов к дворовым территориям



Благоустроено 73 дворовых территории многоквартирных домов, 23 проезда к дворовым территориям



В рамках мероприятий проекта «Формирование городской среды» благоустроено 57 дворовых территорий многоквартирных домов и 1 общественная территория (парк Динамо)



133,0 млн руб.

15,0 млн руб.

3,0 млн руб.

- местный бюджет
- межбюджетные трансферты
- средства собственников

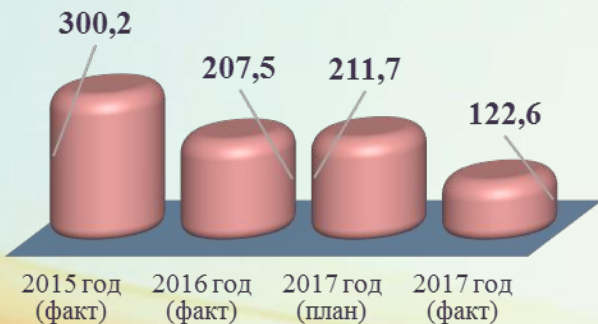


МУНИЦИПАЛЬНАЯ ПРОГРАММА «РАЗВИТИЕ ИНЖЕНЕРНОЙ ИНФРАСТРУКТУРЫ ГОРОДА ХАБАРОВСКА НА 2014 - 2020 ГОДЫ»

Цель муниципальной программы: - повышение надежности предоставления услуг по тепло-, водо-, электроснабжению и водоотведению объектов жизнеобеспечения населения; - уменьшение повреждений на сетях электро-, тепло-, водоснабжения и водоотведения объектов жизнеобеспечения населения; - улучшение условий жизни населения, проживающего в частных домовладениях, с максимальным использованием существующей системы распределительных газопроводов, а также на основе вновь построенных газораспределительных сетей



Объем расходов, млн руб.



Основные направления расходов, млн руб.	2015 г. (факт)	2016 г. (факт)	2017 г. (план)	2017 г. (факт)
улучшение качества водоснабжения и водоотведения населения и объектов жизнеобеспечения	199,7	150,1	140,2	51,6
капитальный ремонт муниципальных тепловых сетей	77,8	30,8	48,2	48,2
модернизация муниципальных объектов электроснабжения	17,6	4,3		
перевод на природный газ жилищного фонда	5,1	22,3	23,3	22,8

Значения основных показателей	2015 г. (факт)	2016 г. (факт)	2017 г. (план)	2017 г. (факт)
повреждаемость на муниципальных тепловых сетях, шт./км	1,56	1,59	1,57	1,57
ввод в эксплуатацию новых трансформаторных подстанций, шт.	2	1		
количество частных домовладений, к которым выполнены отводы для подключения к природному газу (с нарастающим итогом), ед.	467	467	656	656



МУНИЦИПАЛЬНАЯ ПРОГРАММА «ЭНЕРГОСБЕРЕЖЕНИЕ И ПОВЫШЕНИЕ ЭНЕРГЕТИЧЕСКОЙ ЭФФЕКТИВНОСТИ В ГОРОДЕ ХАБАРОВСКЕ НА 2016-2020 ГОДЫ»



Цель муниципальной программы: повышение энергетической эффективности при производстве, передаче и потреблении энергетических ресурсов в городе Хабаровске, в том числе в бюджетном секторе экономики города Хабаровска

Объем расходов, млн руб.



Основные направления расходов, млн руб.	2015 г. (факт)	2016 г. (факт)	2017 г. (план)	2017 г. (факт)
мероприятия по энергосбережению и повышению энергетической эффективности на предприятиях управления дорог и внешнего благоустройства	5,3	0,5	0,4	0,4
мероприятия по энергосбережению и повышению энергетической эффективности в жилищном фонде города Хабаровска	5,2	2,7	2,5	2,2
мероприятия по энергосбережению и повышению энергетической эффективности города Хабаровска	10,0	20,7	23,7	23,3

Значения основных показателей	2015 г. (факт)	2016 г. (факт)	2017 г. (план)	2017 г. (факт)
доля объема электрической энергии, расчеты за которую осуществляются с использованием приборов учета, в общем объеме электрической энергии, потребляемой (используемой) на территории муниципального образования, %	92,35	92,55	91,67	92,51
доля объема тепловой энергии, расчеты за которую осуществляются с использованием приборов, в общем объеме тепловой энергии, потребляемой (используемой) на территории муниципального образования, %	44,24	46,92	60,4	49,72
доля объема холодной воды, расчеты за которую осуществляются с использованием приборов учета, в общем объеме воды, потребляемой (используемой) на территории муниципального образования, %	43,50	43,70	44,18	43,80
доля объема горячей воды, расчеты за которую осуществляются с использованием приборов учета, в общем объеме воды, потребляемой (используемой) на территории муниципального образования, %		60,30	62,40	81,80
доля объема природного газа, расчеты за который осуществляются с использованием приборов учета, в общем объеме природного газа, потребляемого (используемого) на территории муниципального образования, %	98,28	99,86	98,62	99,82

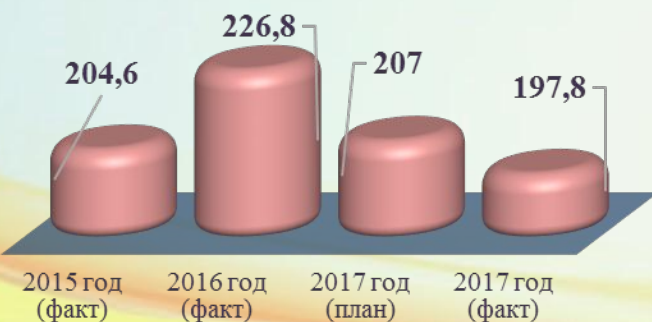


МУНИЦИПАЛЬНАЯ ПРОГРАММА «ОБЕСПЕЧЕНИЕ РАЗРАБОТКИ И РЕАЛИЗАЦИИ ГОРОДСКОЙ ГРАДОСТРОИТЕЛЬНОЙ ДЕЯТЕЛЬНОСТИ И ЗЕМЕЛЬНОЙ ПОЛИТИКИ НА 2014 - 2020 ГОДЫ И СТРОИТЕЛЬСТВА МУНИЦИПАЛЬНОГО ЖИЛИЩНОГО ФОНДА НА ТЕРРИТОРИИ ГОРОДСКОГО ОКРУГА «ГОРОД ХАБАРОВСК» ДЛЯ ОТДЕЛЬНЫХ КАТЕГОРИЙ ГРАЖДАН, В ТОМ ЧИСЛЕ ДЛЯ ПОСТРАДАВШИХ В РЕЗУЛЬТАТЕ ЧРЕЗВЫЧАЙНОЙ СИТУАЦИИ, ВЫЗВАННОЙ НАВОДНЕНИЕМ В 2013 ГОДУ»

Цель муниципальной программы: - обеспечение устойчивого развития территории городского округа «Город Хабаровск» в интересах настоящего и будущего поколений на основе территориального планирования и градостроительного зонирования; - содействие развитию строительства муниципального жилищного фонда для отдельных категорий граждан, в том числе для пострадавших в результате чрезвычайной ситуации, вызванной наводнением в 2013 году; - решение жилищных проблем отдельных категорий граждан городского округа «Город Хабаровск» путем предоставления жилых помещений из муниципального жилищного фонда; - формирование и развитие рынка арендного жилья для улучшения жилищных условий отдельных категорий граждан городского округа «Город Хабаровск» путем предоставления жилых помещений в наемных домах социального либо коммерческого использования



Объем расходов, млн руб.



Основные направления расходов, млн руб.	2015 г. (факт)	2016 г. (факт)	2017 г. (план)	2017 г. (факт)
градостроительство, распоряжение земельными участками	108,6	108,3	140,5	136,8
строительство	96,0	118,5	66,5	61,0

Значения основных показателей	2015 г. (факт)	2016 г. (факт)	2017 г. (план)	2017 г. (факт)
обеспеченность городского округа документацией по планировке территории, %	70	83,6	80,0	90,0
обеспеченность градостроительной документации города топографической основой, %	86,2	86,6	90,0	90,0




МУНИЦИПАЛЬНАЯ ПРОГРАММА «РАЗВИТИЕ ГОРОДСКОЙ ДОРОЖНОЙ СЕТИ И БЛАГОУСТРОЙСТВА ГОРОДА ХАБАРОВСКА НА 2014 - 2020 ГОДЫ»

Цель муниципальной программы: обеспечение совершенствования и сохранности автомобильных дорог, объектов транспортной инфраструктуры, объектов озеленения и освещения, создание условий для стабильного развития городского наземного электрического транспорта города, ремонт путевого, энергетического хозяйства городского округа «Город Хабаровск»



Объем расходов, млн руб.



Основные направления расходов, млн руб.	2015 г. (факт)	2016 г. (факт)	2017 г. (план)	2017 г. (факт)
содержание автомобильных дорог и объектов внешнего благоустройства	426,1	548,4	464,9	462,6
восстановление и расширение городской дорожной сети	752,8	785,8	1694,7	1665,6
городское озеленение	86,9	86,6	88,0	88,0
городское освещение	131,0	132,6	134,8	131,9
обеспечение безопасности дорожного движения	124,8	141,3	141,0	140,9
развитие зеленого хозяйства города и производственной базы МБУ «Горзеленстрой»	6,8	14,3	14,2	14,2
развитие и поддержка городского наземного электрического транспорта в городе Хабаровске	44,9	85,6	104,7	104,7
организация диспетчерского управления городским пассажирским транспортом	12,7	16,4	20,1	19,9
организация общественных работ	0,1	0,1		
обеспечение реализации муниципальной программы	40,3	41,3	47,4	46,6
организация перевозки пассажиров автомобильным транспортом			38,0	38,0

Значения основных показателей	2015 г. (факт)	2016 г. (факт)	2017 г. (план)	2017 г. (факт)
площадь механизированной уборки проезжей части дорог, тыс. кв. м	3 680	3 817	3 720	4 073
площадь отремонтированной улично-дорожной сети, тыс. кв. м	355	358,7	744	744
количество высаженных деревьев и кустарников, цветочных композиций шт.	6 889	7 306	7 327	7 327
обеспеченность освещения улично-дорожной сети в расчете на 1000 жителей города, м	1 013	1 026,7	1 077,2	1 077,2
объем нанесенной на дороги города разметки, кв. м	71 814	83 558	84 000	87 450



Ремонт объектов дорожного хозяйства на условиях софинансирования



- Мероприятия по приведению дорожной сети городской агломерации в соответствие с нормативными требованиями по транспортно-эксплуатационным показателям в целях реализации мероприятий программы комплексного развития транспортной инфраструктуры Хабаровской городской агломерации в рамках приоритетного проекта «Безопасные и качественные дороги»:

- *Автомобильная дорога по ул. Суворова на участке Проспект 60-лет Октября – ул. Сидоренко*
- *Автомобильная дорога ул. Сидоренко на участке ул. Суворова – с. Ракитное*
- *Автомобильная дорога от ул. Новой и ул. Автономной до ул. Целинной*
- *Автомобильная дорога по ул. Краснореченской от ул. Индустриальной до ул. Богачевой*

- *Устройство и реконструкция установок наружного освещения, технических средств обеспечения безопасности дорожного движения.*
- *Приведение в нормативное состояние ул. Донской от площадки "Авангард" до проспекта 60-летия Октября*

593,0 млн руб.



671,5 млн руб.

183,6 млн руб.


■ федеральный бюджет ■ краевой бюджет ■ местный бюджет



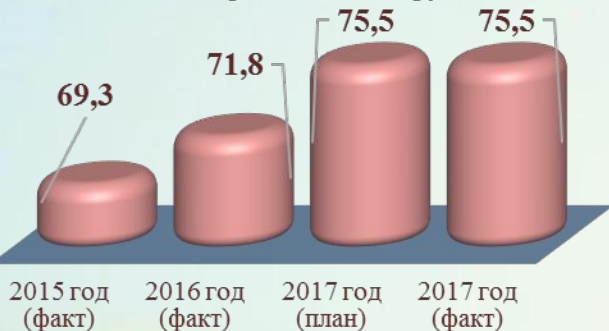


МУНИЦИПАЛЬНАЯ ПРОГРАММА «ЗАЩИТА НАСЕЛЕНИЯ И ТЕРРИТОРИИ ГОРОДА ХАБАРОВСКА ОТ ЧРЕЗВЫЧАЙНЫХ СИТУАЦИЙ»

Цель муниципальной программы: формирование безопасной городской среды для проживания, предупреждение (снижение) негативных последствий чрезвычайных ситуаций и пожаров на территории города Хабаровска



Объем расходов, млн руб.



Основные направления расходов, млн руб.	2015 г. (факт)	2016 г. (факт)	2017 г. (план)	2017 г. (факт)
обеспечение деятельности МКУ «Центр проведения спасательных работ и подготовки населения к действиям в чрезвычайных ситуациях» города Хабаровска	66,6	69,9	73,4	73,4
обеспечение первичных мер пожарной безопасности	0,1	0,1	0,2	0,2
расчистка льда в естественных водопропусках путем углубления, в том числе индивидуальная застройка	0,7	0,3	0,5	0,5
восстановление пропускной способности водопропускных труб под дорожным полотном и мостовыми пешеходными переходами	0,3	0,3	0,3	0,3
устройство кюветов и водоотводных каналов, а также укладка дренажных (водопропускных) труб	1,1	1,2	1,1	1,1
ликвидация последствий масштабного наводнения 2013 года на территории города Хабаровска	0,5			

Значения основных показателей	2015 г. (факт)	2016 г. (факт)	2017 г. (план)	2017 г. (факт)
количество чрезвычайных ситуаций в границах городского округа, ед.	16	1	10	6
количество и поддержание в готовности к приему укрываемых и использованию по назначению муниципальных защитных сооружений, приведенных в соответствие с требованиями нормативных документов, ед.	5	6	6	6
объем резервов материальных ресурсов для ликвидации чрезвычайных ситуаций муниципального и межмуниципального характера от установленных нормативов, %	85	97	100	93
количество пожаров в жилом фонде в границах городского округа, ед.	390	151	516	267



МУНИЦИПАЛЬНАЯ ПРОГРАММА «УЛУЧШЕНИЕ ЭКОЛОГИЧЕСКОГО СОСТОЯНИЯ ГОРОДА НА 2014 - 2020 ГОДЫ»

Цель муниципальной программы: - стабилизация и оздоровление экологической обстановки в городе; - обеспечение экологической безопасности населения



Основные направления расходов, млн руб.	2015 г. (факт)	2016 г. (факт)	2017 г. (план)	2017 г. (факт)
мероприятия по охране атмосферного воздуха		0,9		
мероприятия по охране водных объектов и рациональному использованию водных ресурсов	1,0	1,0	5,0	4,9
мероприятия по охране земель и совершенствованию системы обращения с отходами	49,2	4,4	17,3	17,1
мероприятия по охране зеленых насаждений города и особо охраняемых природных территорий местного значения	275,2	122,3	57,7	39,4
мероприятия по экологическому просвещению, повышению уровня экологической культуры населения города и экологическому мониторингу	2,7	2,5	2,5	2,4

Значения основных показателей	2015 г. (факт)	2016 г. (факт)	2017 г. (план)	2017 г. (факт)
индекс загрязнения атмосферного воздуха города, ед.	7-13	от 7 до 13	не более 13	от 5 до 6
класс качества воды в реке Амур в черте города, ед.	3 «А»	3 «А»	3 «А»	3 «А»
доля утилизированных и переработанных бытовых отходов в общем объеме вывозимых на захоронение отходов, %	12,65	14,3	14,1	16,3



Мероприятия по улучшению экологического состояния города



Охрана земель и совершенствование работы с отходами



Проведены работы по очистке береговых зон малых рек от промышленных и твердых коммунальных отходов, растительности. Очищена территория города общей площадью 15,6 га, ликвидировано 284 мест несанкционированного размещения отходов, вывезено на городской полигон 434 т отходов



Выполнена рекультивация свалки твердых коммунальных отходов в отработанном карьере «Березовый». Площадь рекультивированной свалки составила 13,5 га.

Общий объем расходов составил 17,1 млн руб.



Проведены санитарно-оздоровительные мероприятия на особо охраняемых природных территориях местного значения «Парк им. Гагарина» и «Сквер им. Горького» - снесено 240 сухих и пораженных деревьев; проектные и землеустроительные работы по оформлению земельного участка в районе парка им. Гагарина для 3-го этапа строительства...



Охрана зеленых насаждений города и особо охраняемых природных территорий

Общий объем расходов составил 39,4 млн руб.



Расходы муниципальных программ по направлению «Повышение эффективности муниципального управления»

млн руб.



Развитие муниципальной службы...



■ 2016 год (факт)

■ 2017 год (план)


■ 2017 год (факт)



действие развитию гражданского общества...



Информационный город



Управление муниципальными финансами



Управление муниципальной собственностью...



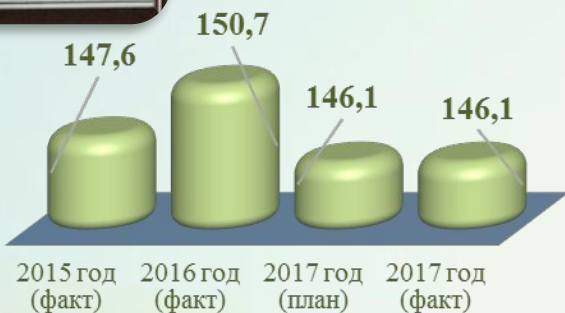


МУНИЦИПАЛЬНАЯ ПРОГРАММА «УПРАВЛЕНИЕ МУНИЦИПАЛЬНЫМИ ФИНАНСАМИ»

Цель муниципальной программы: обеспечение эффективного управления муниципальными финансами



Объем расходов, млн руб.



Основные направления расходов, млн руб.	2015 г. (факт)	2016 г. (факт)	2017 г. (план)	2017 г. (факт)
подпрограмма «Повышение эффективности управления муниципальными финансами городского округа «Город Хабаровск»	5,8	12,4	9,5	9,5
эффективное управление муниципальным долгом	30,7	33,2	19,1	19,1
обеспечение реализации муниципальной программы	111,1	105,1	117,5	117,5

Значения основных показателей	2015 г. (факт)	2016 г. (факт)	2017 г. (план)	2017 г. (факт)
прирост доходной базы бюджета города за счет местных налогов, %	10,5	13,6		
средний показатель результатов мониторинга и оценки качества финансового менеджмента главных распорядителей бюджетных средств, балл	81,71	81,9	72,0	80,7
удельный вес расходов бюджета города, формируемых в рамках программ, в общем объеме расходов бюджета, %	89,4	90,9	88,0	91,0
доля просроченной кредиторской задолженности в общем объеме расходов бюджета города, %	0	0	0	0
отношение муниципального долга к доходам бюджета города без учета объема безвозмездных поступлений, %	18	9,7	100	4,8




МУНИЦИПАЛЬНАЯ ПРОГРАММА «РАЗВИТИЕ МУНИЦИПАЛЬНОЙ СЛУЖБЫ В ГОРОДСКОМ ОКРУГЕ «ГОРОД ХАБАРОВСК»

Цель муниципальной программы: создание условий для повышения эффективности муниципального управления



Объем расходов, млн руб.



Основные направления расходов, млн руб.	2015 г. (факт)	2016 г. (факт)	2017 г. (план)	2017 г. (факт)
внедрение эффективных технологий и перспективных методов кадровой работы на муниципальной службе	0,7	0,8	0,8	0,8
развитие кадрового потенциала муниципальной службы	2,7	1,7	2,3	2,3

Значения основных показателей	2015 г. (факт)	2016 г. (факт)	2017 г. (план)	2017 г. (факт)
доля вакантных должностей муниципальной службы, замещаемых из кадрового резерва, % от числа вакантных должностей	47,23	40,0	36,5	47,2
доля вакантных должностей муниципальной службы, замещаемых на основе конкурса, % от числа вакантных должностей	35,6	35,3	36,5	38,7
доля муниципальных служащих, получивших дополнительное профессиональное образование, % от числа муниципальных служащих	48	33,26	31,5	38,6

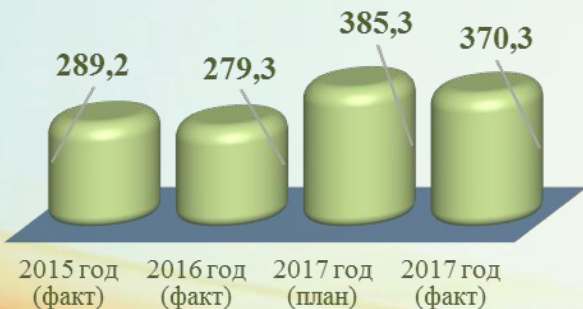


МУНИЦИПАЛЬНАЯ ПРОГРАММА «УПРАВЛЕНИЕ МУНИЦИПАЛЬНОЙ СОБСТВЕННОСТЬЮ ГОРОДА ХАБАРОВСКА»

Цель муниципальной программы: повышение эффективности использования муниципального имущества и земель города Хабаровска, развитие и совершенствование наружной рекламы



Объем расходов, млн руб.



Основные направления расходов, млн руб.	2015 г. (факт)	2016 г. (факт)	2017 г. (план)	2017 г. (факт)
мероприятия в рамках полномочий по владению, пользованию и распоряжению имуществом, находящимся в муниципальной собственности городского округа «Город Хабаровск»	137,4	128,5	218,1	209,2
мероприятия в области рекламы и дизайна	9,3	9,3	7,2	7,1
формирование автоматизированной системы ведения городского учета объектов недвижимости в городе Хабаровске для предоставления муниципальных услуг	4,3	2,7	8,1	2,5
наделение органов местного самоуправления отдельными государственными полномочиями субъекта РФ	0,5			
обеспечение реализации муниципальной программы	137,7	138,8	151,9	151,5

Значения основных показателей	2015 г. (факт)	2016 г. (факт)	2017 г. (план)	2017 г. (факт)
выполнение плановых показателей доходов от управления и распоряжения муниципальным имуществом, %	129	104,1	100,0	106,3
доля зарегистрированных прав на объекты муниципальной собственности города Хабаровска, %	96,9	97,4	97,8	97,9
выдача разрешений на установку и эксплуатацию рекламных конструкций, единиц	7 750	7 814		
Размещение социальной рекламы на территории города Хабаровска			100,0	100,0

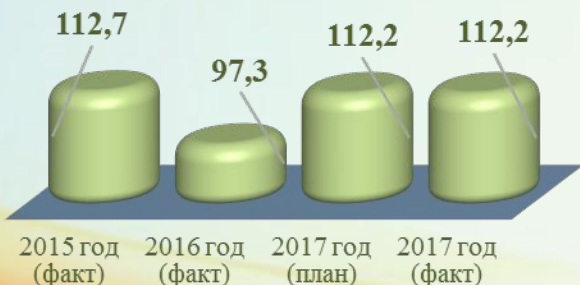


МУНИЦИПАЛЬНАЯ ПРОГРАММА «ИНФОРМАЦИОННЫЙ ГОРОД»

Цель муниципальной программы: - развитие технической основы для формирования «электронного правительства»;
- предоставление муниципальных услуг гражданам и организациям на базе современных информационных технологий



Объем расходов, млн руб.



Основные направления расходов, млн руб.	2015 г. (факт)	2016 г. (факт)	2017 г. (план)	2017 г. (факт)
строительство, развитие, техническое обслуживание и содержание ЕМТС	30,1	20,6	19,0	19,0
формирование, модернизация, сопровождение и техническое обслуживание сетевой инфраструктуры и программной среды, сервисов предоставления коммуникационных и электронных информационных услуг администрации города	27,6	24,3	29,2	29,2
развитие Центра обработки данных	7,9	6,5	13,4	13,4
информационно-техническое обслуживание органов местного самоуправления	45,5	44,1	46,6	46,6
обеспечение структурных подразделений администрации города базами данных нормативно-справочных документов	1,5	1,7	2,1	2,1
развитие системы межведомственного электронного взаимодействия	0,1	0,1	0,1	0,1
создание коммуникационной инфраструктуры библиотек			1,8	1,8

Значения основных показателей	2015 г. (факт)	2016 г. (факт)	2017 г. (план)	2017 г. (факт)
доля информационных систем администрации города, переведенных на технологическую площадку Центра обработки данных, %	80	80	85	85
доля магистральных линий связи с пропускной способностью 10 Гбит/с, %	35	41	45	46
количество муниципальных услуг, переведенных в электронную форму, не менее, шт.	57	58	58	58
время ожидания в очереди при обращении заявителя в орган местного самоуправления для получения государственной (муниципальной) услуги, не более, мин.	15	15	15	15



МУНИЦИПАЛЬНАЯ ПРОГРАММА «СОДЕЙСТВИЕ РАЗВИТИЮ ИНСТИТУТОВ И ИНИЦИАТИВ ГРАЖДАНСКОГО ОБЩЕСТВА В ГОРОДЕ ХАБАРОВСКЕ»

Цель муниципальной программы: развитие и совершенствование институтов гражданского общества и местного самоуправления в городе Хабаровске



Объем расходов, млн руб.



Основные направления расходов, млн руб.	2015 г. (факт)	2016 г. (факт)	2017 г. (план)	2017 г. (факт)
работа с социально ориентированными некоммерческими организациями	6,2	7,5	8,5	8,5
информационная деятельность	1,1	0,7	0,5	0,5
развитие средств массовой информации и повышение информированности населения о деятельности органов местного самоуправления	95,9	93,6	100,8	100,4
подпрограмма «Укрепление межнациональных отношений в городе Хабаровске и этнокультурное развитие его жителей»			1,8	1,8

Значения основных показателей	2015 г. (факт)	2016 г. (факт)	2016 г. (факт)	2016 г. (факт)
доля населения города, участвующего в социально ориентированных некоммерческих организациях, от среднесписочной численности населения города, %	12,12	12,14	12,16	12,16
доля населения города, участвующего в решении вопросов местного значения, от среднесписочной численности населения города, %	10,32	10,38	10,41	10,43
количество информации, подготовленных пресс-службой, департаментом муниципальной собственности о городском округе, штук	1397	1446	1410	1514



Источники финансирования дефицита бюджета города

При превышении доходов над расходами принимается решение об источниках покрытия дефицита

	2014 год	2015 год	2016 год	2017 год
Источники погашения дефицита бюджета	495,9	71,1	-362,7	-38,3
Получение кредитов от кредитных организаций	600,0	900,0	400,0	350,0
Погашение кредитов, предоставленных кредитными организациями	-550,0	-450,0	-900,0	-493,0
Получение бюджетных кредитов	0	400,0	300,0	800,0
Погашение бюджетных кредитов	0	-400,0	-300,0	-800,0
Изменение остатков средств на счетах	445,9	-380,4	259,8	104,7
Прочие источники	0	1,5	-122,4	0

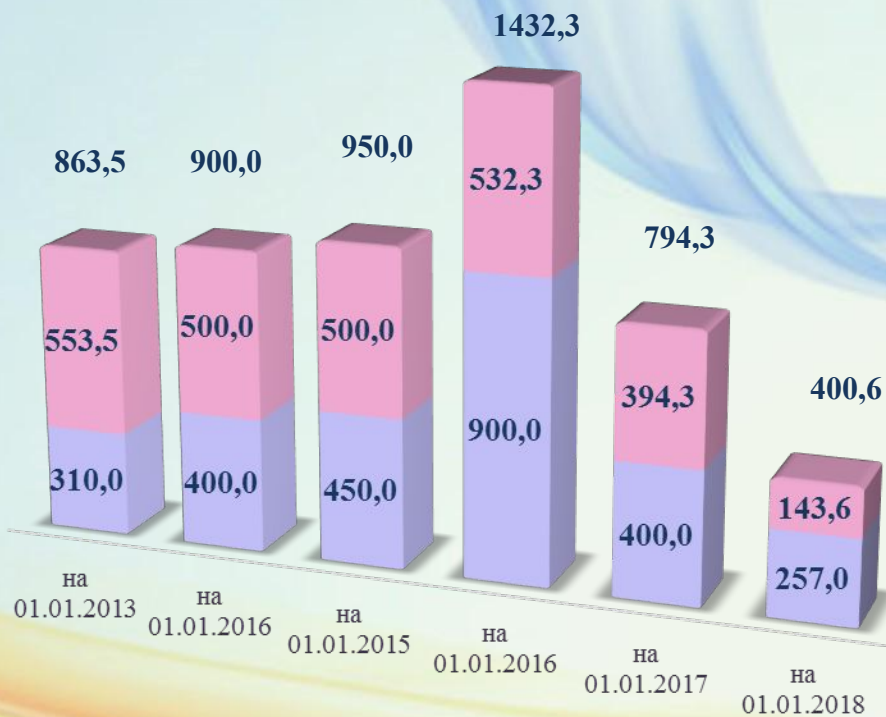


Дефицит местного бюджета не должен превышать 10% общего годового объема доходов местного бюджета без учета утвержденного объема безвозмездных поступлений



Муниципальный долг

Структура долга, млн руб.



- Кредиты кредитных организаций
- Муниципальные гарантии



Расходы на обслуживание муниципального долга, млн руб.



Мероприятия по оптимизации муниципального долга и сокращения расходов на его обслуживание

- Проведение работы по снижению процентных ставок по контрактам с коммерческими банками
- Замещение кредитов коммерческих банков бюджетными кредитами
- Использование временно свободных средств бюджетных и автономных учреждений



Качество управления муниципальными финансами

По итогам 2016 года городской округ «Город Хабаровск» признан муниципальным образованием с высоким качеством управления муниципальными финансами (I степень). Оценка качества ежегодно проводится Министерством



Министерство финансов Хабаровского края

Муниципальные образования Хабаровского края с высоким качеством управления муниципальными финансами (в алфавитном порядке)

Амурский муниципальный район	Комсомольский муниципальный район
Аяно-Майский муниципальный район	Муниципальный район имени Лазо
Бикинский муниципальный район	Охотский муниципальный район
Вяземский муниципальный район	Советско-Гаванский муниципальный район
Городской округ «Город Комсомольск-на-Амуре»	Хабаровский муниципальный район
Городской округ «Город Хабаровск»	

Итого 11 муниципальных образований

IX смотр-конкурс городских практик, проводимый по инициативе Международной Ассамблеи столиц и крупных городов СНГ при поддержке Комитета Государственной Думы Российской Федерации по федеративному устройству и вопросам местного самоуправления, Исполнительного Комитета СНГ, Всероссийского Совета местного самоуправления



По итогам X Всероссийского конкурса «Лучшее муниципальное образование России в сфере управления общественными финансами», проводимом журналом «Бюджет» совместно с Союзом финансистов России при поддержке Совета Федерации, город Хабаровск стал победителем в номинациях «За открытость и прозрачность управления финансами» и «За лучшее управление муниципальным долгом»

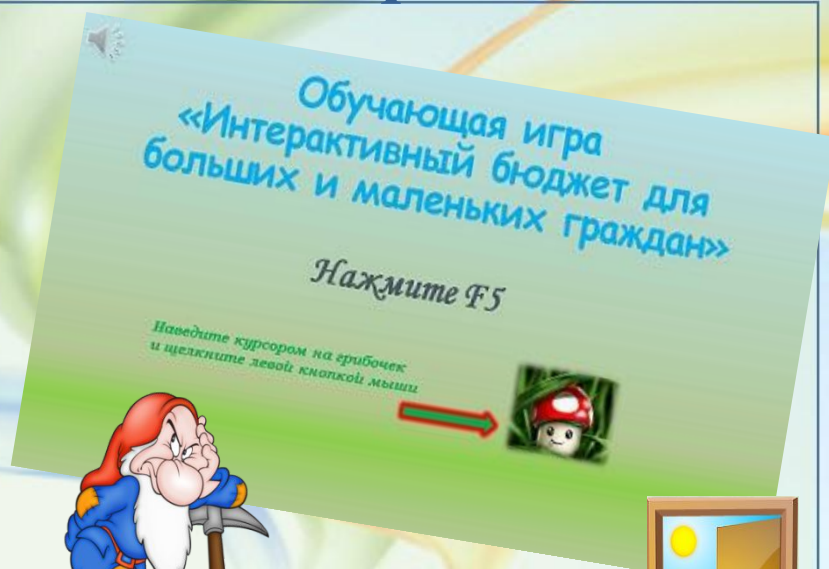




Участие в конкурсах проектов по предоставлению бюджета для граждан

В целях повышения открытости и прозрачности бюджета, распространения лучшей практики предоставления бюджета в доступной для населения форме, финансовым департаментом администрации города Хабаровска по итогам 2016 года подготовлен проект бюджета для граждан в форме интерактивной игры «Интерактивный бюджет для больших и маленьких».

По результатам краевого конкурса проект стал победителем в номинации «Интерактивный бюджет для граждан».



...ем с пр...ет енными з...аниями!
е ознакомление
овными понят иями бюджет а завершено!
...возникновения дополнит ельных вопросов
можешь воспользоват ься обрат ной связью
порт але управления муниципальными финансами
т открытый бюджет города Хабаровска»
www.budget.khabarovskadm.ru





Публичные слушания

Публичные слушания по отчёту об исполнении бюджета городского округа «Город Хабаровск» за 2017 год состоялись 18 апреля 2018 года

Присутствовали – 191 человек

Количество составленных протоколов – 1

Количество участников слушаний, выступивших по проекту решения – 1





Механизмы взаимодействия граждан с депутатами Хабаровской городской Думы

Прием избирателей депутатами Хабаровской городской Думы

*Ознакомиться с графиком приема
депутатами Хабаровской городской Думы
VI созыва на избирательных округах
можно по адресу:*

[https://duma.khabarovskadm.ru/
grafik_priema/](https://duma.khabarovskadm.ru/grafik_priema/)

Обращения жителей города

*Отправить сообщение в Хабаровскую городскую
Думу посредством Интернет-приемной
можно по адресу:*

[https://duma.khabarovskadm.ru/
internet_priemnaya/](https://duma.khabarovskadm.ru/internet_priemnaya/)





ГЛОССАРИЙ

А

Автономное учреждение

Некоммерческая организация, созданная Российской Федерацией, субъектом Российской Федерации или муниципальным образованием для выполнения работ, оказания услуг в целях осуществления предусмотренных законодательством Российской Федерации полномочий органов государственной власти, полномочий органов местного самоуправления в сферах науки, образования, здравоохранения, культуры, средств массовой информации, социальной защиты, занятости населения, физической культуры и спорта, а также в иных сферах в случаях, установленных федеральными законами (в том числе при проведении мероприятий по работе с детьми и молодежью в указанных сферах)

Администратор доходов бюджета

Орган государственной власти (местного самоуправления), орган управления государственным внебюджетным фондом, Центральный банк Российской Федерации, казенное учреждение, осуществляющий(ее) контроль за правильностью исчисления, полнотой и своевременностью уплаты, начисление, учет, взыскание, принятие решений о возврате (зачете) излишне уплаченных (взысканных) платежей, пеней и штрафов по ним, являющихся доходами бюджетов бюджетной системы РФ.

Администратор источников финансирования дефицита бюджета

Орган государственной власти (местного самоуправления), орган управления государственным внебюджетным фондом, иная организация, имеющий(ая) право осуществлять операции с источниками финансирования дефицита бюджета

Б

Бюджет

Представляет собой главный финансовый документ страны (региона, муниципалитета, поселения), утверждаемый органом законодательной (представительной) власти соответствующего уровня управления.

Бюджет консолидированный

Свод бюджетов бюджетной системы Российской Федерации на соответствующей территории (за



ГЛОССАРИЙ

Бюджетная классификация

Группировка доходов и расходов бюджетов всех уровней Бюджетная система РФ, а также источников финансирования дефицитов этих бюджетов, используемая для составления и исполнения бюджетов

Бюджетная система Российской Федерации

Основанная на экономических отношениях и государственном устройстве Российской Федерации, регулируемая законодательством Российской Федерации совокупность федерального бюджета, бюджетов субъектов Российской Федерации, местных бюджетов и бюджетов государственных внебюджетных

Бюджетное обязательство

Расходные обязательства, подлежащие исполнению в соответствующем финансовом году

Бюджетные ассигнования

Предельные объемы денежных средств, предусмотренные в соответствующем финансовом году для исполнения бюджетных обязательств

Бюджетные инвестиции

Средства бюджета, направленные на приобретение, модернизацию государственного (муниципального) имущества

Бюджетный процесс

Регламентируемая законодательством Российской Федерации деятельность органов государственной власти, органов местного самоуправления и иных участников бюджетного процесса по составлению и рассмотрению проектов бюджетов, утверждению и исполнению бюджетов, контролю за их исполнением, осуществлению бюджетного учета, составлению, внешней проверке, рассмотрению и утверждению бюджетной отчетности

Безвозмездные поступления

Перечисления из бюджетов других уровней (межбюджетные трансферты), от физических и юридических лиц



ГЛОССАРИЙ

Г

Главный администратор доходов бюджета

Орган государственной власти (местного самоуправления), орган управления государственным внебюджетным фондом, Центральный банк Российской Федерации, казенное учреждение, имеющий(ее) в своем ведении администраторов доходов бюджета.

Главный администратор источников финансирования дефицита бюджета

Орган государственной власти (местного самоуправления), орган управления государственным внебюджетным фондом, иная организация, имеющий(ая) в своем ведении администраторов источников финансирования дефицита бюджета.

Главный распорядитель бюджетных средств (ГРБС)

Орган государственной власти (местного самоуправления), орган управления государственным внебюджетным фондом, или наиболее значимое учреждение науки, образования, культуры и здравоохранения, напрямую получающий(ее) средства из бюджета и наделенный правом распределять их между подведомственными распорядителями и получателями бюджетных средств.

Гарантия муниципальная

Вид долгового обязательства государства (муниципального образования). Предполагает обязанность государства (муниципального образования) уплатить кредитору (бенефициару) определенную денежную сумму за должника (принципала) за счет средств соответствующего бюджета при наступлении гарантийного случая

Д

Дефицит бюджета

Превышение расходов бюджета над его доходами.

Дотации

Средства, предоставляемые одним бюджетом бюджетной системы РФ другому бюджету на безвозмездной и безвозвратной основе без указания конкретных целей использования.

Доходы бюджета



ГЛОССАРИЙ

И

Источники финансирования дефицита бюджета

Средства, привлекаемые в бюджет для покрытия дефицита (кредиты банков, кредиты от других уровней бюджетов, кредиты финансовых международных организаций, ценные бумаги, иные источники).

Иные межбюджетные трансферты

Средства, предоставляемые одним бюджетом бюджетной системы РФ другому бюджету в случаях и порядке, предусмотренных законами и иными нормативными правовыми актами

К

Казенное учреждение

Государственное (муниципальное) учреждение, финансовое обеспечение деятельности которого осуществляется за счет средств соответствующего бюджета на основании бюджетной сметы.

М

Межбюджетные отношения

Взаимоотношения между публично-правовыми образованиями по вопросам осуществления бюджетного процесса.

Межбюджетные трансферты

Средства, предоставляемые одним бюджетом бюджетной системы РФ другому бюджету.

Муниципальная программа

Документ стратегического планирования, содержащий комплекс планируемых мероприятий, взаимоувязанных по задачам, срокам осуществления, исполнителям и ресурсам и обеспечивающих наиболее эффективное достижение целей и решение задач социально-экономического развития муниципального образования

Мероприятие муниципальной программы

Совокупность взаимосвязанных действий, направленных на решение соответствующей задачи

Муниципальное образование (район)



ГЛОССАРИЙ

Муниципальный долг

Обязательства публично-правового образования по полученным кредитам, выпущенным ценным бумагам, предоставленным гарантиям перед третьими лицами.

Н

Налоговые доходы

Поступления в бюджет от уплаты налогов, установленных Налоговым кодексом РФ

Неналоговые доходы

Поступления от использования и продажи муниципального имущества, уплаты пошлин и сборов, установленных законодательством РФ и штрафов за нарушение законодательства

Непрограммные расходы

Расходные обязательства, не включенные в муниципальные программы.

Нормативы распределения доходов

Распределение видов доходов между бюджетами бюджетной системы Российской Федерации

О

Отчетный финансовый год

Год, предшествующий текущему финансовому году.

Очередной финансовый год

Год, следующий за текущим финансовым годом.

Ответственный исполнитель муниципальной программы

Структурное подразделение администрации города Хабаровска, обеспечивающее формирование и реализацию муниципальной программы

П



ГЛОССАРИЙ

Получатель бюджетных средств (ПБС)

Орган государственной власти (местного самоуправления), орган управления государственным внебюджетным фондом, или находящееся в ведении ГРБС казенное учреждение, имеющий(ее) право на исполнение своих функций за счет средств соответствующего бюджета. Программная классификация показывает распределение расходов бюджета по государственным (муниципальным) программам

Профицит бюджета

Превышение доходов бюджета над его расходами.

Публично-правовое образование

Российская Федерация (федеральное государство) в целом, субъекты Российской Федерации, муниципальные образования.

Публичные обязательства

Обязательства публично-правового образования, вытекающие из нормативных актов (законов, постановлений, распоряжений и др.), перед населением, организациями, другими публично-правовыми образованиями.

Публичные слушания

Форма участия населения в осуществлении местного самоуправления. Публичные слушания организуются и проводятся с целью выявления мнения населения по проекту бюджета города на очередной финансовый год и плановый период

Р

Расходное обязательство

Обязанность публично-правового образования предоставить физическому или юридическому лицу, иному уровню бюджета, международной организации средства из соответствующего бюджета

Расходы бюджета

Денежные средства, выплачиваемые из бюджета и направляемые на финансовое обеспечение задач и функций государства и местного самоуправления

С



ГЛОССАРИЙ

Субвенции

Средства, предоставляемые одним бюджетом бюджетной системы РФ другому бюджету на выполнение переданных полномочий

Т

Текущий финансовый год

Год, в котором осуществляется исполнение бюджета, составление и рассмотрение проекта бюджета на очередной финансовый год и плановый период

У

Участники бюджетного процесса

Субъекты, осуществляющие деятельность по составлению и рассмотрению проектов бюджетов, утверждению и исполнению бюджетов, контролю за их исполнением, осуществлению бюджетного учета, составлению, внешней проверке, рассмотрению и утверждению бюджетной отчетности

Ф

Финансовый орган

На федеральном уровне – Министерство финансов Российской Федерации. На уровне субъекта РФ – органы исполнительной власти субъектов РФ, осуществляющие составление и организацию исполнения бюджетов субъектов РФ (министерства финансов, департаменты финансов, управления финансов и др.). На местном уровне – органы (должностные лица) местных администраций, осуществляющие составление и организацию исполнения местных бюджетов (департаменты финансов, управления финансов, финансовые отделы и др.)

Функциональная классификация

отражает направление средств бюджета на выполнение основных функций государства



КОНТАКТНАЯ ИНФОРМАЦИЯ О ФИНАНСОВОМ ДЕПАРТАМЕНТЕ



**Директор финансового департамента
администрации города Хабаровска**

**Чёрная
Степанида Михайловна**

Адрес

**680000, город Хабаровск, улица Карла
Маркса, 66, кабинет 443, 444**

Телефон, факс

41-99-90, 41-99-11, 30-63-09

Адрес электронной почты

fd@khabarovskadm.ru

Режим работы

**с 9-00 до 13-00, с 14-00 до 18-00
Выходные дни – суббота, воскресенье**