

К 65-ЛЕТИЮ

Великой Победы



ДОРОГА О БЕЗ ПЕЧАЛЬНОСТИ

МОУ Мальчевская СОШ
Ростовская область
Миллеровский район
Ст. Мальчевская
Отряд ЮИД «Светофорик»

Цели:



- Углублять знания учащихся о правилах дорожного движения.
- Формировать представления младших школьников о безопасности дорожного движения при передвижении по улицам и дорогам.
- Воспитывать навыки выполнения основных правил поведения учащихся на улице, дороге, с целью предупреждения детского дорожно-транспортного травматизма.

К 65-ЛЕТИЮ



Великой Победы





Первый
светофор
В Москве
1930 год




Памятник
первому
светофору
В
Новосибирске

К 65-ЛЕТИЮ



Великой Победы







Дорожные правила





I. Какой из знаков обозначает место, где можно переходить дорогу?





2. Какой стороны должен придерживаться пешеход при движении по тротуару?



-
-
-

Безразлично
Левой
Правой



3. Ответ верный!

Увидев приближающийся транспорт, можно сойти с дороги и пропустить встречную машину.

И напоследок: знаете ли вы где и когда были впервые введены в действие правила дорожного движения?







4. Прекрасное начало!

Знак обозначает пешеходный переход. Переходите дорогу и идите на перекрёсток.






5. Где должны идти одиночные пешеходы по дороге вне населённого пункта?



-  По правой обочине
-  По левой обочине, навстречу движению транспортных средств




6. С какой стороны следует обходить автобус на остановке?

-  Спереди
-  Сзади
-  Можно обходить с любой стороны





7. С таким отношением к правилам дорожного движения нельзя выходить на улицу. Помните, как должен двигаться пешеход по тротуару и верни



К 65-ЛЕТИЮ

Великой Победы

8. Неважный старт!

С такими знаниями лучше сидеть дома и учить правила дорожного движения.

Ознакомьтесь с правилами и

звращайтесь





9. Поблизости нет пешеходного перехода, а вам необходимо попасть на другую сторону улицы. В каком случае разрешается переходить дорогу в произвольном месте?



Всегда, если это безопасно




Если в зоне видимости нет перекрёстка или пешеходного перехода и дорога хорошо просматривается в обе стороны





10. Неправильно!

Идя по правой стороне дороги, можно не заметить, приближающийся сзади, транспорт. Возвращайтесь и постарайтесь запомнить правильный ответ.





11. Стоп! Вы поступаете неверно!


Обходя автобус спереди, можно попасть под колёса машины, едущей следом. Хорошенько прочитайте правила дорожного движения и вернитесь.





12. Ответ неверный!

Вернитесь обратно и подумайте ещё раз.





13. Вы справились с этим заданием.

Всегда, перед тем как перейти дорогу посмотрите, нет ли поблизости движущихся машин. А теперь поспешите на автобусную остановку.





14. Не стоит быть настолько
равнодушным к своей жизни. Лучше
запомнить правило:
обходи автобус сзади, а трамвай
спереди.






15. Что означает сочетание красного и жёлтого сигналов светофора?



Можно начать переход дороги.



Скоро будет включён зелёный сигнал, приготовьтесь к переходу дороги.




К 65-ЛЕТИЮ



Великой Победы

16. Правильно. Двигаясь по тротуару, пешеход должен придерживаться правой стороны. Двигайтесь дальше к п. 9.





17. Отлично!

Подождите пока загорится зелёный свет
и идите дальше.





18. Очень хорошо!

Знание правил дорожного движения сохранит ваше здоровье и поможет избежать многих неприятностей.

Садитесь в автобус и отправляйтесь за





19. Э, нет!

Так дело не пойдёт, придётся подучить правила и вернуться обратно.





20. На улице нельзя доверять чувствам.
Дорога не прощает ошибок. Поэтому
вернитесь и хорошенько подумайте,
перед тем как решиться перейти дорогу.





21. Впервые правила дорожного движения были введены в Англии.





К 65-ЛЕТИЮ



Великой Победы