



**О ПРОЕКТЕ ЗАКОНА
«ОБ ОБЛАСТНОМ БЮДЖЕТЕ
НОВОСИБИРСКОЙ ОБЛАСТИ НА 2016 ГОД И
ПЛАНОВЫЙ ПЕРИОД 2017 И 2018 ГОДОВ»**

ЗАДАЧИ НАЛОГОВОЙ ПОЛИТИКИ НА 2016-2018 ГОДЫ

Создание комфортных налоговых условий для:

образования новых предприятий промышленности

развития малого бизнеса

Предоставление налоговых льгот, стимулирующих
экономическую деятельность,
и сохранение действующих социально ориентированных
налоговых льгот

Повышение собираемости налогов и снижение уровня
недоимки

Задачи бюджетной политики на 2016-2018 годы



Обеспечение принятых обязательств в условиях ограниченности финансовых ресурсов

Сохранение «бюджета развития» в допустимых объемах

Повышение эффективности бюджетных расходов

Повышение финансовой грамотности населения, прозрачности бюджетного процесса для общества

ПРИРОСТ ПО ОТДЕЛЬНЫМ МАКРОЭКОНОМИЧЕСКИМ ПОКАЗАТЕЛЯМ НОВОСИБИРСКОЙ ОБЛАСТИ

(физический объем, %)

Показатели	2013 год	2014 год	2015 год оценка	2016 прогноз
ВРП (с дефлятором)	12,8	8,1	7,8	7,0
Индекс-дефлятор ВРП	7,4	6,5	9,8	5,3
Индекс потребительских цен	5,8	6,8	14,0	6,4
Индекс промышленного производства	1,4	0,2	0,4	1,5
Инвестиции в основной капитал	8,1	-4,9	-11,0	2,3
Объем платных услуг населению	7,7	-0,2	0,8	2,1
Оборот розничной торговли	3,5	0,0	-14,4	1,9
Оборот оптовой торговли	12,0	5,7	-3,9	2,9
Фонд заработной платы работников	10,0	9,1	3,8	6,2

ДИНАМИКА ОСНОВНЫХ ДОХОДНЫХ ИСТОЧНИКОВ
ОБЛАСТНОГО БЮДЖЕТА НОВОСИБИРСКОЙ ОБЛАСТИ
2013-2015 ГОДОВ

			Прирост, %
	2013 год	2014 год	2015 год оценка
Налог на прибыль организаций	-12,0	-4,2	1,7
Налог на доходы физических лиц*	12,4	4,8	0,6
Акцизы	1,8	-7,6	9,3
<i>алкогольная продукция</i>	<i>-4,4</i>	<i>2,6</i>	<i>9,4</i>
<i>нефтепродукты*</i>	<i>10,9</i>	<i>-11,6</i>	<i>9,2</i>
Налог на имущество организаций	10,4	-5,3	2,6
Налог по УСН	11,0	6,4	5,0

* для сопоставимости используется динамика КБ

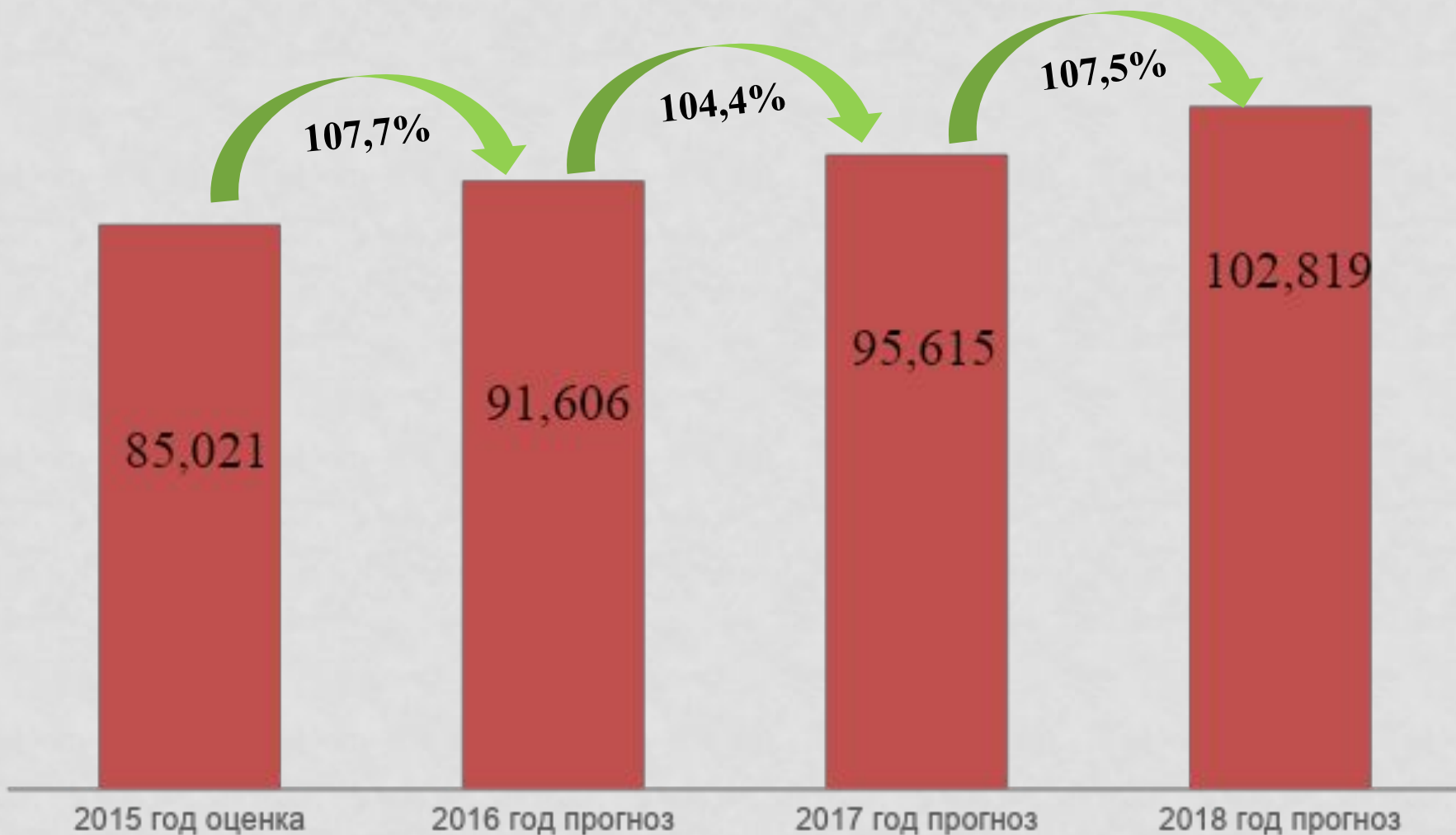
МФУиНП **ФАКТОРЫ, ВЛИЯЮЩИЕ НА СОБСТВЕННЫЕ ДОХОДЫ**
НСО **ОБЛАСТНОГО БЮДЖЕТА 2016 г. В СРАВНЕНИИ С 2015 г.**

суммарное влияние, млн. руб.

ИЗМЕНЕНИЕ НАЛОГОВОГО И БЮДЖЕТНОГО ЗАКОНОДАТЕЛЬСТВА РФ	1 825
увеличение налоговых ставок по акцизам	1 947
взимание налога на имущество организаций от кадастровой стоимости объектов административно-торгового назначения	250
поэтапное увеличение ставки налога по имуществу ж/д путей, трубопроводов	39
установление льготного периода для уплаты штрафов ГИБДД (уменьшение на 50% при уплате в 20-дневный срок)	-349
изменение сроков уплаты за негативное воздействие на окружающую среду	-62
СОЦИАЛЬНО-ЭКОНОМИЧЕСКОЕ РАЗВИТИЕ РФ И НСО	3 673
прогноз показателей социально-экономического развития Новосибирской области	3 431
прогноз восстановления налоговой базы в банковской сфере	2 019
снижение объемов производства подакцизной продукции	-1 777
МОБИЛИЗАЦИЯ НЕДОИМКИ	676
по налогу на прибыль организаций	576
по налогу на имущество	100
МЕЖБЮДЖЕТНОЕ РЕГУЛИРОВАНИЕ	912
увеличение дотации из ФБ	552
увеличение НДФЛ за счет снижения доли дотации, заменяемой муниципальными образованиями в счет дополнительных нормативов из ОБ	360
ИТОГО	7 086

ДИНАМИКА СОБСТВЕННЫХ ДОХОДОВ ОБЛАСТНОГО БЮДЖЕТА В 2015-2018 ГОДАХ

млн. руб.

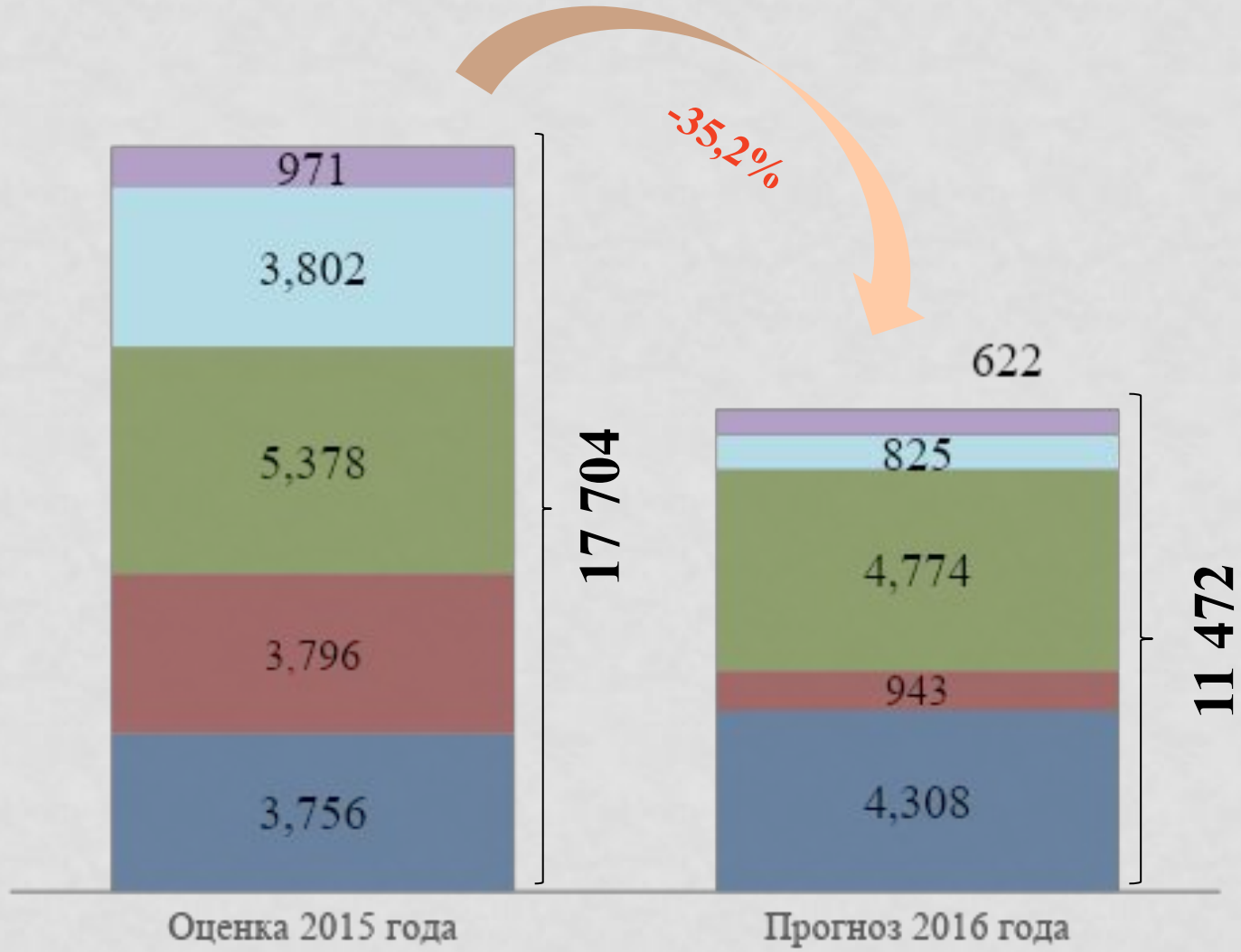


СРАВНИТЕЛЬНАЯ СТРУКТУРА

БЕЗВОЗМЕЗДНЫХ ПОСТУПЛЕНИЙ В 2015 И 2016 ГОДАХ

млн. руб.

- Дотации
- Субсидии
- Субвенции
- Прочие
- межбюджетные трансферты
- Средства Фонда реформирования ЖКХ



ОТРАСЛЕВАЯ СТРУКТУРА СУБСИДИЙ И ИНЫХ
МЕЖБЮДЖЕТНЫХ ТРАНСФЕРТОВ В 2015 И 2016 ГОДАХ

млн. руб.

Отраслевое направление	Оценка 2015 года	Удельный вес	Прогноз 2016 года	Удельный вес
Сельское хозяйство	2 282,4	26,6%	762,0	31,9%
Дорожное хозяйство	1 466,3	17,1%	0,0	0,0%
Социальная сфера	1 490,6	17,4%	127,7	5,3%
Здравоохранение	1 066,8	12,4%	835,6	35,0%
Прочие субсидии и иные МБТ	1 122,4	13,1%	663,8	27,8%
Образование	819,2	9,6%	0,0	0,0%
Поддержка малого и среднего предпринимательства	322,0	3,8%	0,0	0,0%
ИТОГО	8 569,7	100,0%	2 389,1	100,0%

ПРИЧИНЫ ОГРАНИЧЕНИЯ РОСТА РАСХОДОВ

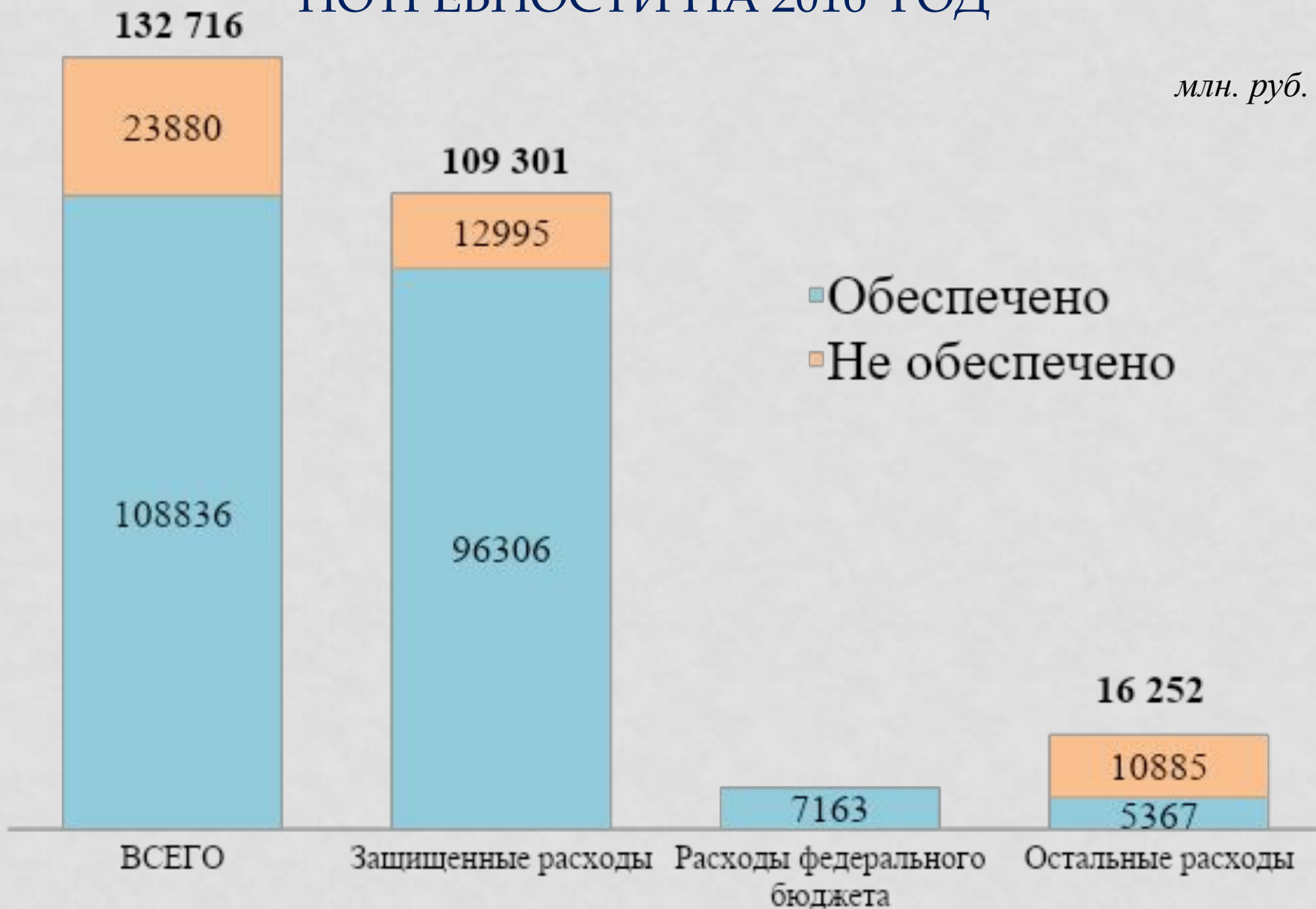


ДОЛГОВАЯ НАГРУЗКА НОВОСИБИРСКОЙ ОБЛАСТИ ПО РЫНОЧНЫМ ОБЯЗАТЕЛЬСТВАМ



ОБЕСПЕЧЕНИЕ ЗАЯВЛЕННОЙ БЮДЖЕТНОЙ ПОТРЕБНОСТИ НА 2016 ГОД

млн. руб.



ЗАЩИЩЕННЫЕ РАСХОДЫ

Обеспечение деятельности государственных и муниципальных учреждений

Социальные обязательства перед гражданами

Страховой взнос на ОМС неработающего населения

Расходы дорожного фонда и транспортное обслуживание населения

Выполнение Указов Президента Российской Федерации

Обслуживание государственного долга и резервный фонд

Обеспечение условий софинансирования с федеральным бюджетом, включая государственную поддержку агропромышленного комплекса

СТРУКТУРА ЗАЩИЩЕННЫХ РАСХОДОВ

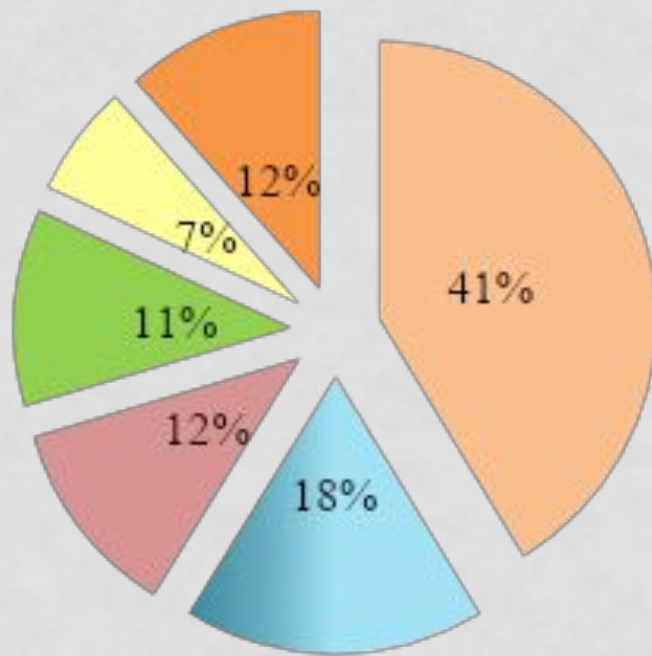
млн. руб.



ИЗМЕНЕНИЕ ЗАЩИЩЕННЫХ РАСХОДОВ ПО ГЛАВНЫМ РАСПОРЯДИТЕЛЯМ СРЕДСТВ ОБЛАСТНОГО БЮДЖЕТА

ГРБС	2015 год	Удельный вес, %	Прогноз 2016 года	Удельный вес, %
Минобрнауки	20 881	22,3 %	22 307	23,2 %
Минздрав	18 479	19,7 %	18 535	19,2 %
Минфин	13 405	14,3 %	16 391	17,0 %
Минсоцразвития	14 308	15,2 %	15 701	16,3 %
Минтранс	7 999	8,5 %	9 553	9,9 %
Остальные 31 ГРБС	18 726	19,9 %	13 819	14,4 %
ВСЕГО	93 798	100,0 %	96 306	100,0 %

СТРУКТУРА ОСТАЛЬНЫХ РАСХОДОВ В 2016 ГОДУ




- Решение задач в социальной сфере
- Информатизация
- Капитальное строительство
- Государственная поддержка экономики
- Жилищно-коммунальное хозяйство
- Остальные направления

ФИНАНСОВАЯ ПОМОЩЬ МУНИЦИПАЛЬНЫМ ОБРАЗОВАНИЯМ НОВОСИБИРСКОЙ ОБЛАСТИ НА 2015-2016 ГОДЫ

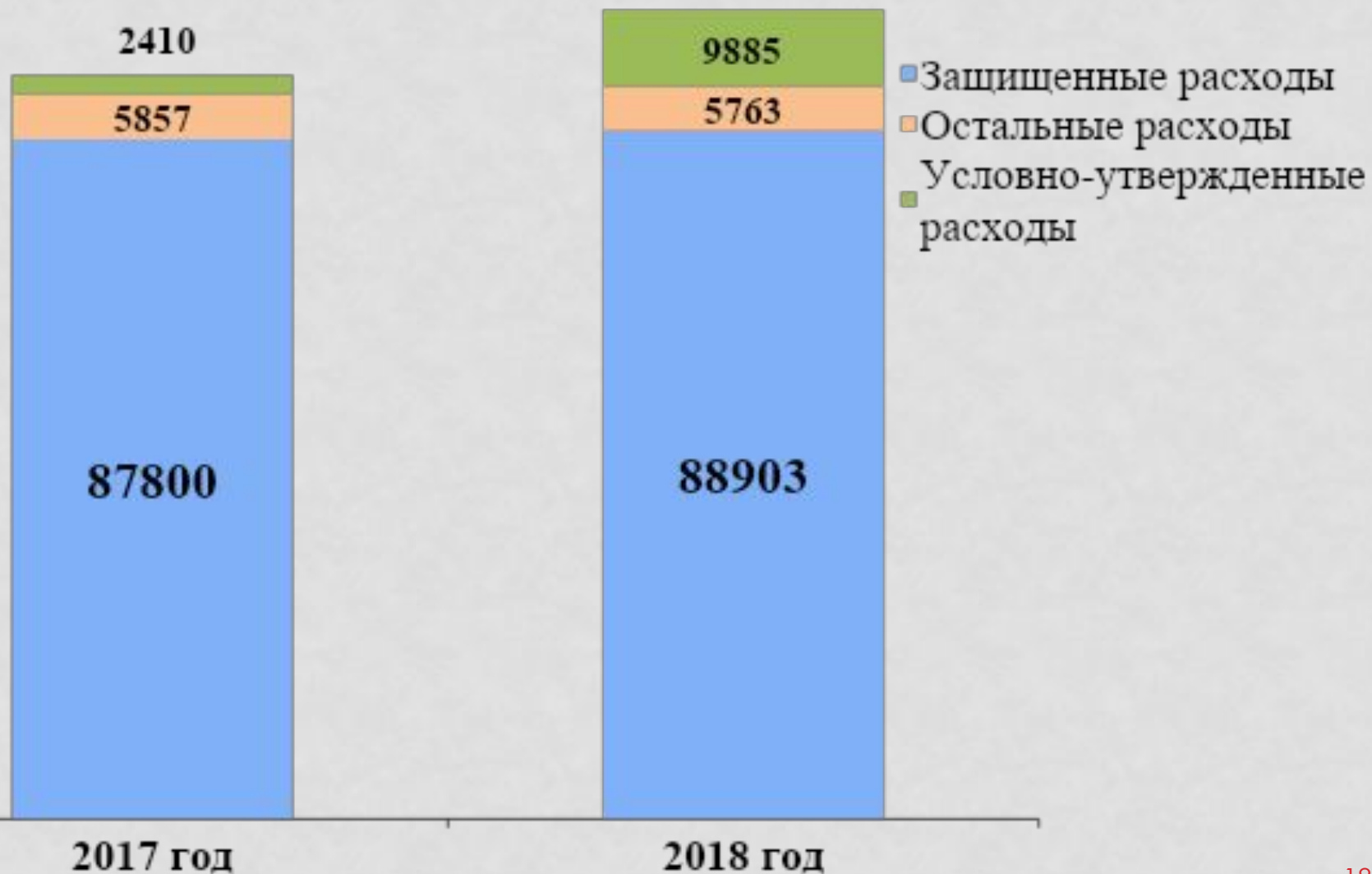
млн. руб.





БЮДЖЕТ НА 2017 - 2018 ГОДЫ

млн. руб.



НОВЫЕ ПОЛОЖЕНИЯ ЗАКОНА ОБ ОБЛАСТНОМ БЮДЖЕТЕ НОВОСИБИРСКОЙ ОБЛАСТИ В ЧАСТИ РАСХОДОВ

1. Особый порядок доведения бюджетных ассигнований и лимитов бюджетных обязательств до главных распорядителей бюджетных средств, в ведении которых находятся казенные учреждения, осуществляющие приносящую доход деятельность

2. Обеспечение более качественного и оперативного администрирования расходов за счет средств федерального бюджета

ОСНОВНЫЕ ПАРАМЕТРЫ ОБЛАСТНОГО БЮДЖЕТА НА 2016-2018 ГОДЫ

млн. руб.

Показатели	2016 год	2017 год	2018 год
Доходы	103 077,0	95 614,7	102 819,3
Расходы	108 835,6	96 066,4	104 551,6
Дефицит	5 758,6	451,7	1 732,3