


Человеческий капитал и  
его роль в современной  
экономике.

Индекс человеческого  
развития.


Доклад подготовила  
студентка 2 курса  
Факультета Экологии и  
инжиниринга  
направления  
Землеустройства и  
кадастры  
**Кугушева Дарья**


Человеческий капитал - совокупность качеств, которые определяют производительность и могут стать источниками дохода для человека, семьи, предприятия и общества.

Теодор Шульц



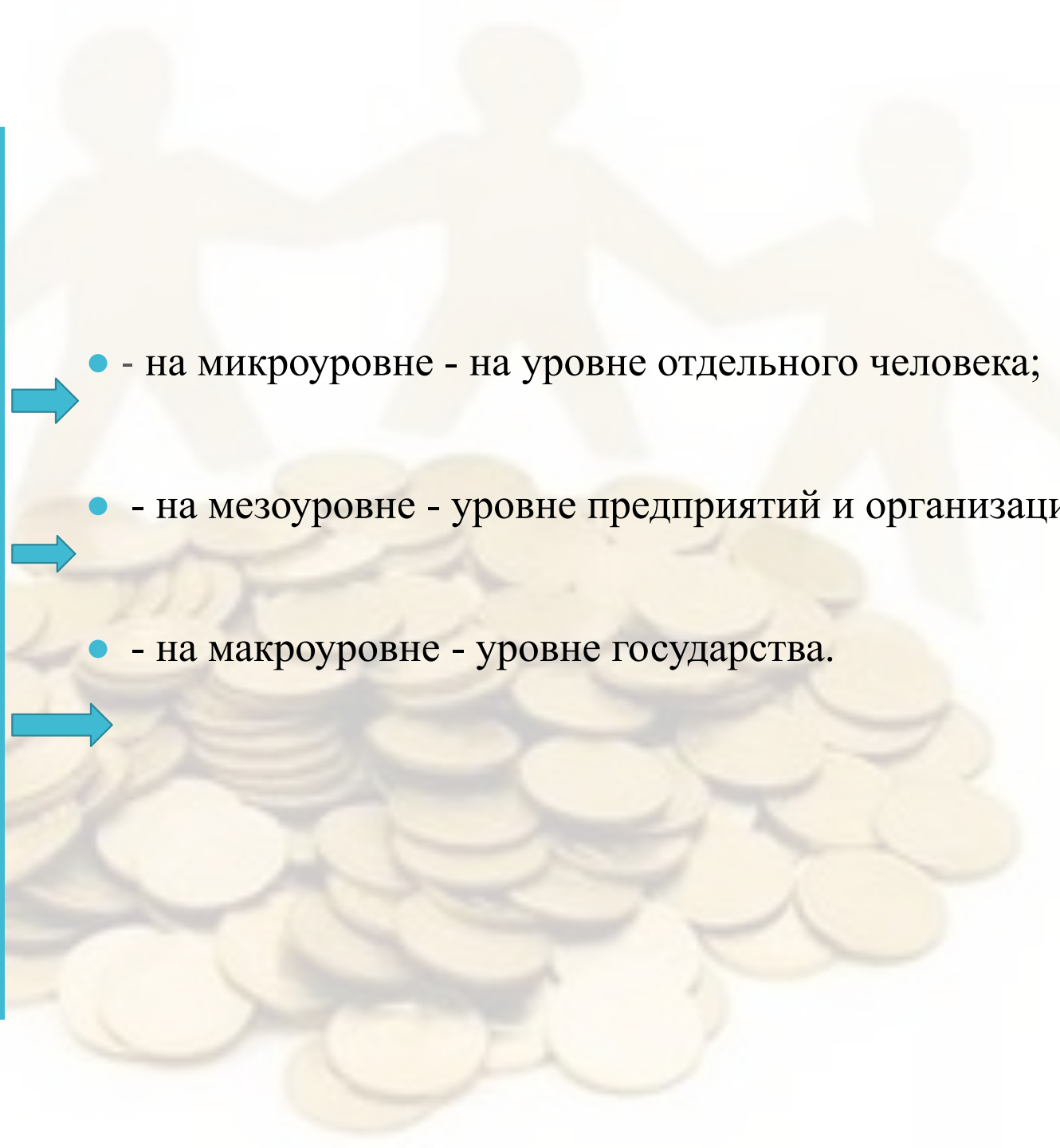
Гэри Беккер

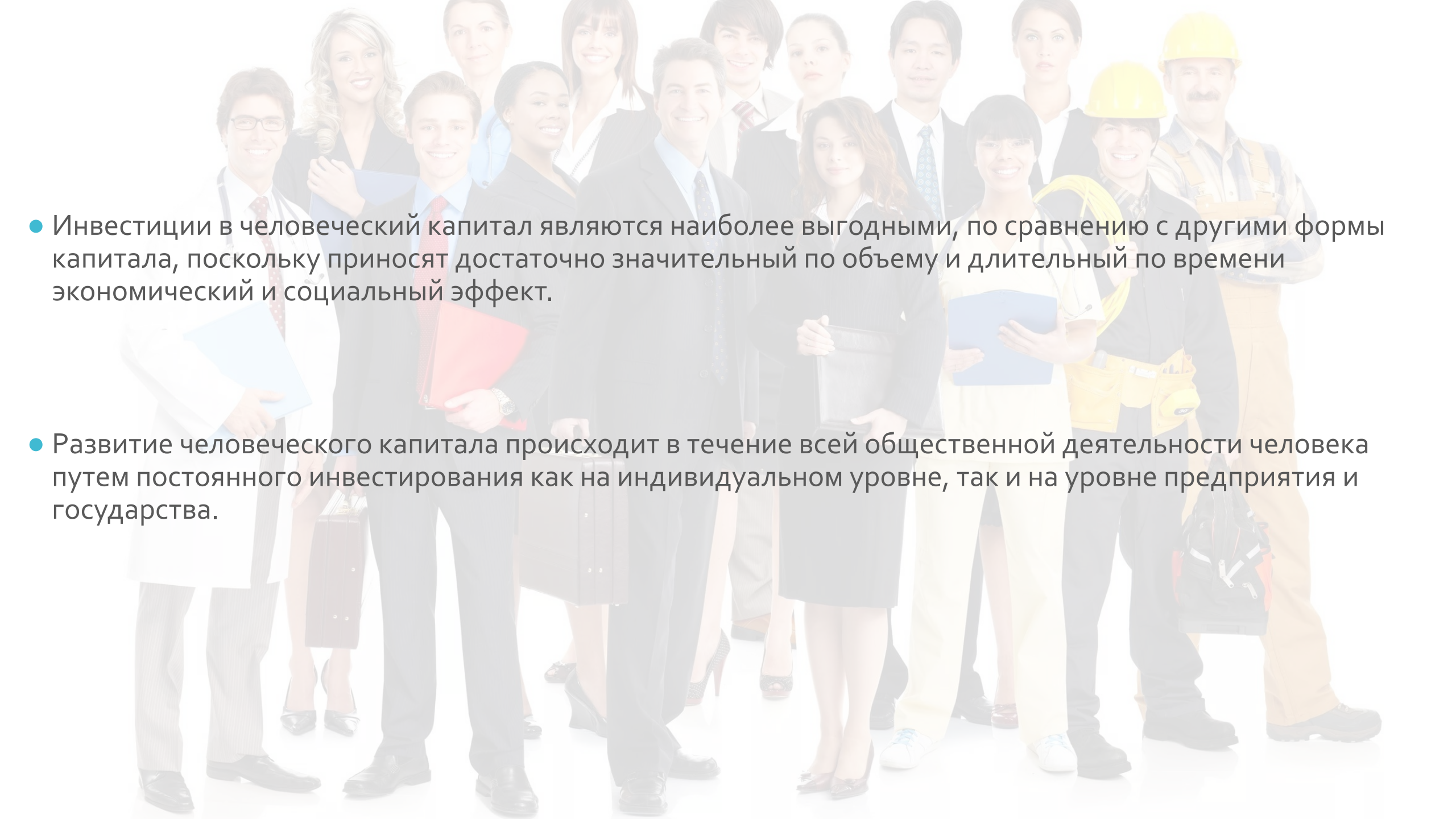




В настоящее время проблемами формирования человеческого капитала занимаются психологи, социологи, экономисты на трех уровнях:

- - на микроуровне - на уровне отдельного человека;
- - на мезоуровне - уровне предприятий и организаций;
- - на макроуровне - уровне государства.



- 
- Инвестиции в человеческий капитал являются наиболее выгодными, по сравнению с другими формами капитала, поскольку приносят достаточно значительный по объему и длительный по времени экономический и социальный эффект.
  - Развитие человеческого капитала происходит в течение всей общественной деятельности человека путем постоянного инвестирования как на индивидуальном уровне, так и на уровне предприятия и государства.

Индекс человеческого развития – важный экономический показатель потенциала людей и качества жизни в отдельно взятой стране.

Ожидаемая продолжительность жизни — оценивает долголетие.



Уровень грамотности населения страны (среднее количество лет, потраченных на обучение) и ожидаемая продолжительность обучения.



Уровень жизни, оценённый через Валовой Национальный Доход на душу населения по паритету покупательной способности в долларах США




# **Махбуба уль-Хак Махбуб ул Хақ**



- **Концепция индекса человеческого развития (ИЧР) была разработана в 1990 году группой специалистов ООН, возглавляемая Махбубом-уль-Хаком, которые занимались вопросами осуществления межстрановых сравнений.**

Каждый год ООН после тщательно проведенных исследований публикует «Доклад о развитии человека», и именно в нем отражены проблемы развития общества, но уже в мировом масштабе.

- Доклад подготовлен группой международных экспертов под эгидой Программы развития ООН. Его основная мысль: ключом к достижениям человеческого развития является их всеобщность; при этом никто не должен остаться обделенным.



Новинка

Доклад о человеческом развитии 2016. Человеческое развитие для всех и каждого

Пер. с англ.

*Human Development Report 2015: Human Development for Everyone*

2017 г.

М.: Издательство «Весь Мир»

ISBN 9789216260323

60x90 1/8

Обложка

284 с.



# Формулы, используемы е при вычислении ИРЧП

- Индекс продолжительности жизни =  $\frac{LE - 25}{85 - 25}$
- Индекс образования =  $\frac{2}{3} \times ALI + \frac{1}{3} \times GEI$ 
  - Индекс грамотности взрослого населения (ALI) =  $\frac{ALR}{100}$
  - Индекс совокупной доли учащихся (GEI) =  $\frac{CGER}{100}$
- GDP Index =  $\frac{\log(GDP_{pc}) - \log(100)}{\log(40000) - \log(100)}$

LE: Средняя продолжительность жизни

ALR: Грамотность взрослого населения страны в процентах

CGER: Совокупная доля учащихся

GDPpc: ВВП на душу населения при ППС в долларах США

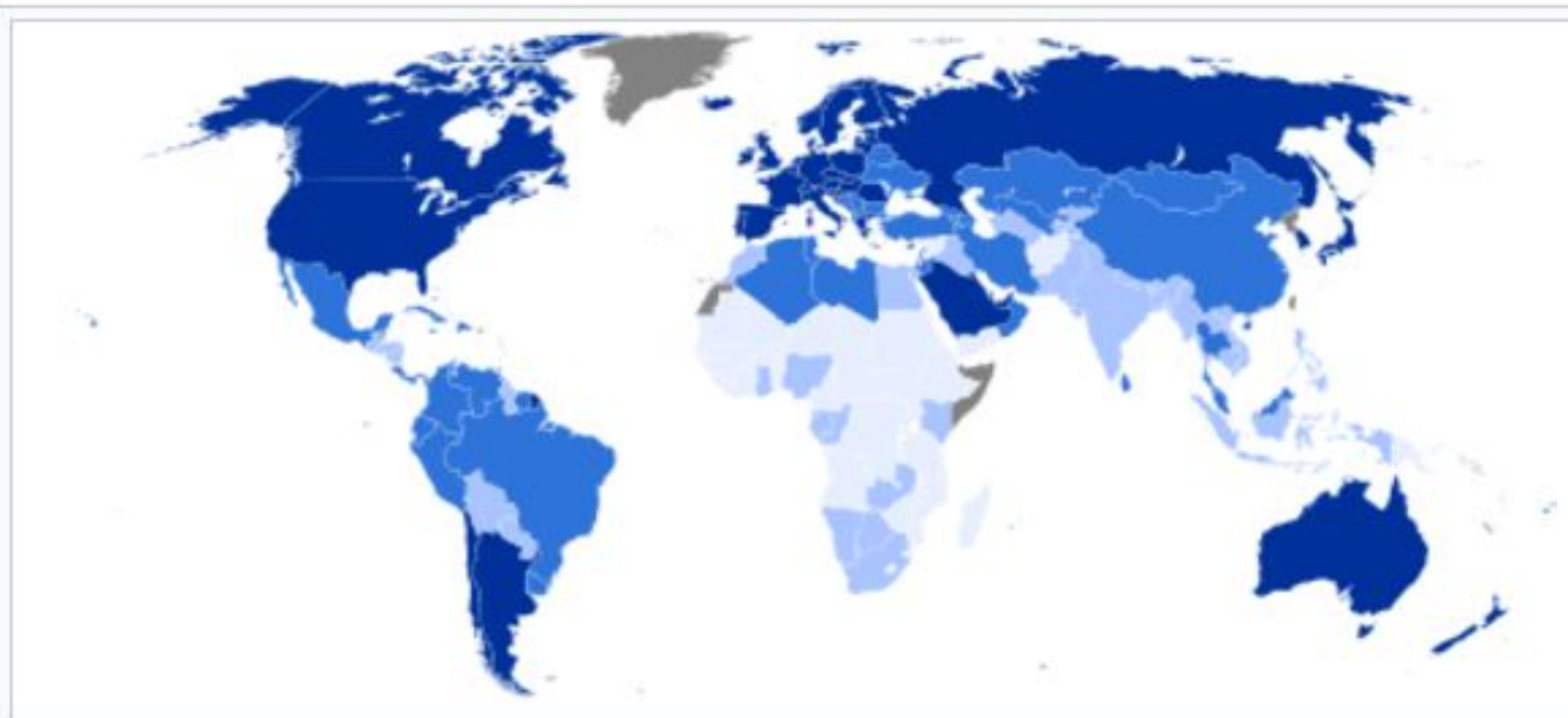
# Индекс развития человеческог о развития в России

- Россия занимает 65 место в списке с индексом ИРЧП = 0,797. Индекс стал падать с началом 90-х из-за сокращения ВВП и повышения смертности.
- В 1992 Россия занимала 52 место, 1995 - 114, в 2005 - 62 с индексом 0,795, в 2006 - 65 с индексом 0,797.
- От своих соседей по таблице Россия отличается очень низкой продолжительностью жизни и очень высоким уровнем образования. Таким образом, главным фактором, мешающим России поднять свой ИРЧП, является низкая продолжительность жизни.

Последние исследования показали, что **Норвегия** – самая благополучная страна в мире. А следующая успешная пятерка представлена в таком составе: **Австралия, Нидерланды, Соединенные Штаты и Новая Зеландия.**



# Мировая характеристика по индексу человеческого развития



Мировая карта ИЧР членов ООН по состоянию на 2017 год (данные 2016 года)

■ Очень высокий  
■ Высокий

■ Средний  
■ Низкий

■ Нет данных

*Спасибо за внимание!!!*