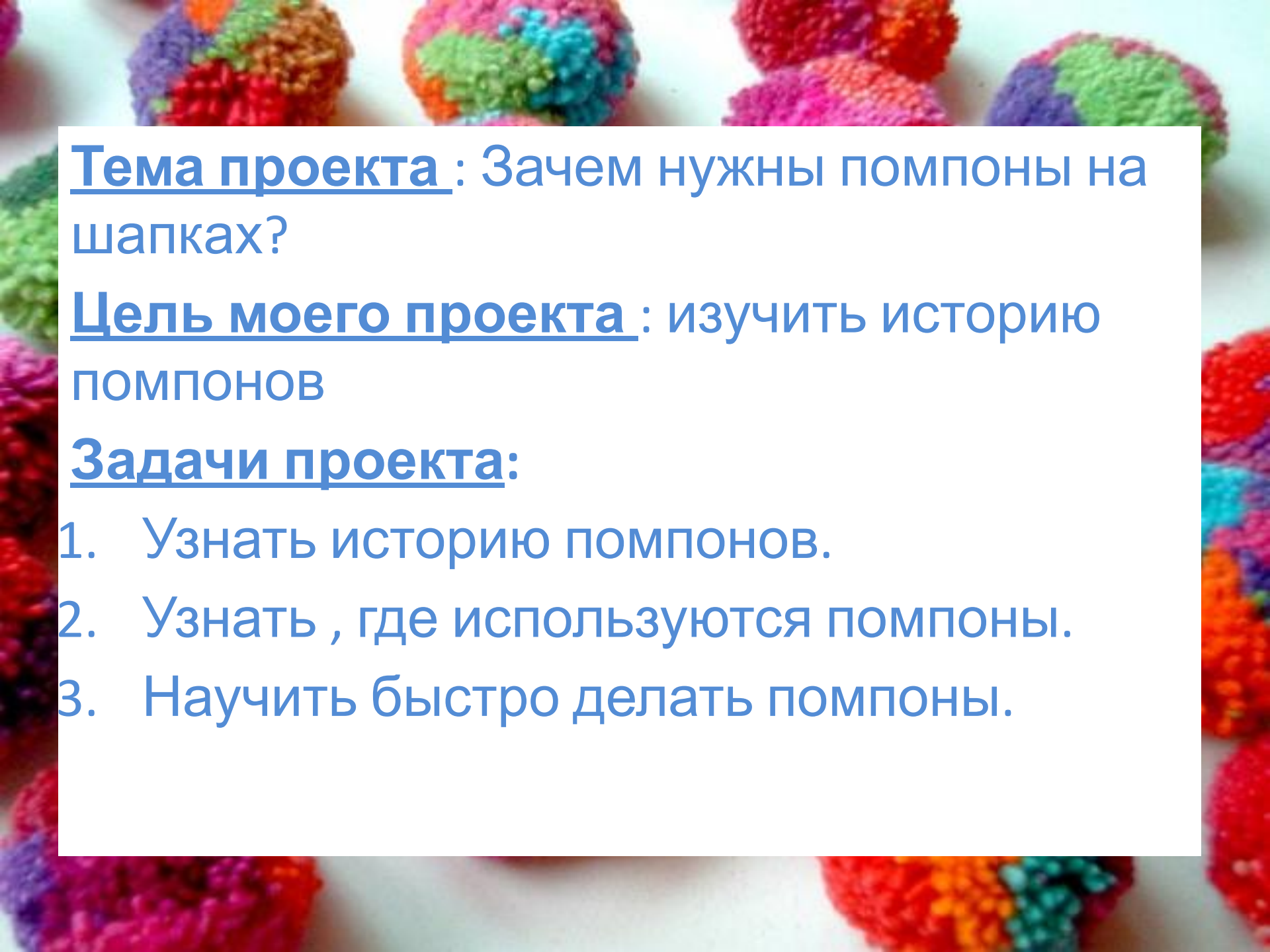




ЗАЧЕМ НУЖНЫ ПОМПОНЫ НА ШАПКАХ

**«3 «А»
Экономический лицей
Фахрутдинова Дания**



Тема проекта : Зачем нужны помпоны на шапках?

Цель моего проекта : изучить историю помпонов


Задачи проекта:

1. Узнать историю помпонов.
2. Узнать , где используются помпоны.
3. Научить быстро делать помпоны.



Само слово “romron” появилось во Франции в XVIII веке. В это время венгерские гусары-кавалеристы носили киверы (от венгерского kiviör) - высокие строгие головные уборы цилиндрической формы из сукна и кожи.

Разные полки использовали свои детали для того, чтобы по киверу можно было понять принадлежность кавалериста. Кто-то добавлял металлические пряжки, кто-то использовал перья, а кто-то – помпоны. По их цвету и форме можно было определить полк и ранг.





Помпоны украшают традиционную итальянскую свадебную обувь, турецкие туфли для танцев, а также парадную [обувь](#) греческих [солдат](#).



Римские священнослужители носили [квадратные шапочки под названием birrettas](#).

Цвет помпона, короновавшего бирретту, говорил о сани владельца.

И сегодня священники латинского обряда носят эти четырех-ребневые шапочки с помпонами.



Помпоны также были частью традиционной одежды в Шотландии – мужчины носили мягкий берет под названием Balmoral, который был увенчан ярко-красным помпоном.



Помпон на берете являлся важным элементом формы французских моряков, которые часто ударялись головой о низкие потолки трюмов. Чтобы смягчить удар они пришивали помпон к головным уборам, который позже из сугубо практического изобретения превратился в украшение и знак отличия.



В 60-х годах XX века помпоны стали популярны у английских футбольных болельщиков.




Со временем шапки с помпонами стали надевать лыжники, биатлонисты, а позже этот декоративный элемент и вовсе вошел «в оборот» модниц. Год от года он остается популярным, став неотъемлемой частью зимних головных уборов, особенно детских.

Помпоны сегодня



Как можно сделать помпон



Как можно сделать помпон с помощью рук



Выводы:

- 1. У помпонов очень интересная история**
- 2. Применение помпонов разнообразное**
- 3. Делать помпоны легко!**