



**УКРСПИРТ**  
ДЕРЖАВНЕ ПІДПРИЄМСТВО

# ПРО ПІДПРИЄМСТВО

Державне підприємство «Укрспирт» – найбільший виробник високоякісного спирту та спиртовмісної продукції в Україні.

ДП «Укрспирт» забезпечує відмінною сировиною цілий ряд галузей. Продукція підприємства незамінна при виготовленні лікєро-горілчанних виробів, у фармацевтиці, медицині, парфумерії, виноробстві, кондитерській промисловості, тваринництві та інших галузях народного господарства. «Укрспирт» постачає якісні інгредієнти для виробництва лакофарбових виробів, розчинників, технічних рідин для автотранспортних засобів. Продукція виробника використовується навіть в авіамоделюванні.

Співробітники підприємства постійно працюють над вдосконаленням товарної лінійки та розробкою нових пропозицій.

Одним із найбільш пріоритетних напрямків зараз є виробництво біоетанолу та компоненту моторного палива альтернативного (КМПА).

Загальна виробнича потужність ДП «Укрспирт» – понад 30 мільйонів декалітрів на рік. Його роботу забезпечує 41 виробничий майданчик. ДП «Укрспирт» створено відповідно до Постанови Кабінету Міністрів України від 28 липня 2010 року № 672 «Про утворення Державного підприємства спиртової та лікєро-горілчаної промисловості», що була прийнята з метою удосконалення системи управління спиртовою галуззю та для підвищення ефективності використання державного майна.

Пріоритет для ДП «Укрспирт» – це якість продукції. На підприємстві впроваджена та сертифікована система менеджменту якості, безпеки та екологічного керування: ISO 9001, ISO 14001, ISO 22000, HACCP (Hazard Analysis and Critical Control Points).

Якість готової продукції та сировини, яка використовується у виробництві, контролюється виробничими лабораторіями ДП «Укрспирт». Лабораторії підприємства оснащені сучасним вимірювальним обладнанням, що дає можливість проводити якісний та кількісний контроль сировини, напівпродуктів виробництва та готової продукції.

Підприємство пропонує клієнтам індивідуальний підхід та прозорі, економічно вигідні умови співпраці. «Укрспирт» реалізує продукцію на внутрішньому та зовнішніх ринках. Нині одним із пріоритетних завдань є розвиток експортного напрямку. Продукти «Укрспирту» знають та високо оцінюють на ринках Середньої Азії та Кавказу, Туркменістану, Грузії, Азербайджану, Туреччини, Австрії, Польщі.

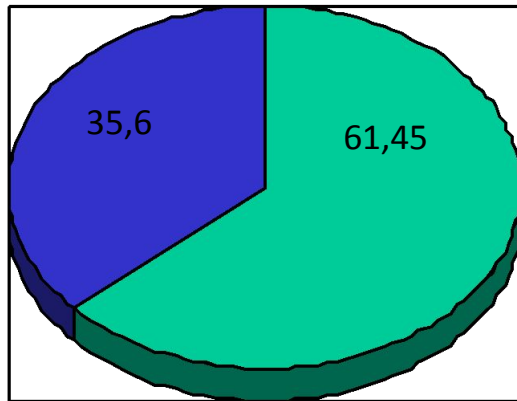
# ПРОДУКЦІЯ ТА ВИРОБНИЦТВО

Основні види виробленої концерном "Укрспирт" продукції - спирт і горілка. Також налагоджено виробництво більше 30 видів побічних продуктів, в тому числі: хлібопекарських і сухих кормових дріжджів, вуглекислоти, технічного спирту, високооктанових кисневмісних добавок до бензинів, продукції з технічного спирту (склоочисників, розчинників, морилок і т.д.), мінеральних вод, безалкогольних напоїв, кондитерських виробів, майонезу, оцту, ферментних препаратів, солоду житнього, макаронних виробів, вина, консервів плодоовочевих, парфумерних виробів, яєчного порошку і т.д.

# ПРОДУКЦІЯ ТА ВИРОБНИЦТВО

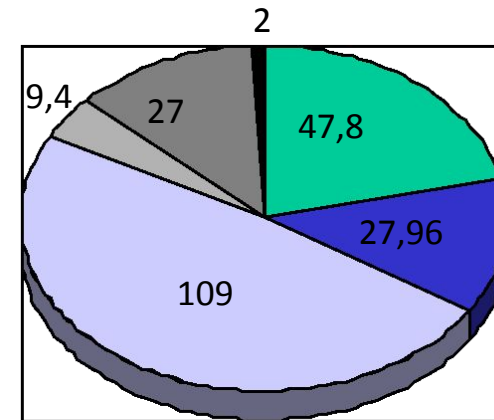
Підприємства концерну здатні виробляти на рік:

млн. дал



- спирту з харчової сировини
- горілки і лікєро-горілочаних напоїв

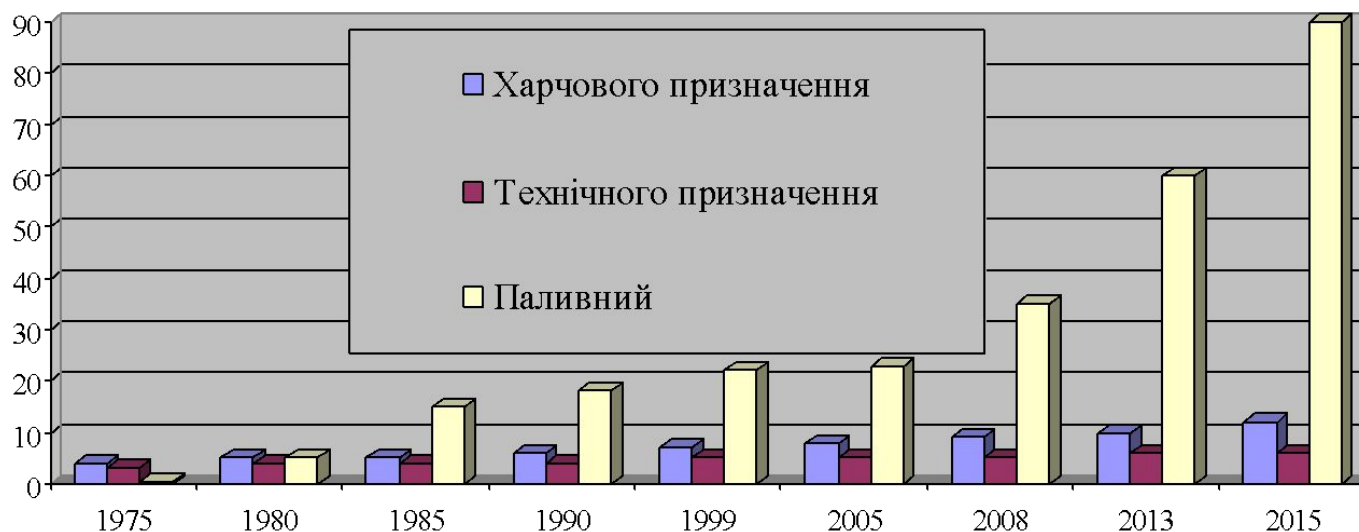
ТИС. ТН



- хлібопекарських дріжджів
- дріжджів сухих кормових
| вуглекислоти зрідженій | 109 |
- соків спиртованих
- високооктанових кисневмісних добавок до бензинів
- склоочисних рідин

# СВІТОВЕ ВИРОБНИЦТВО

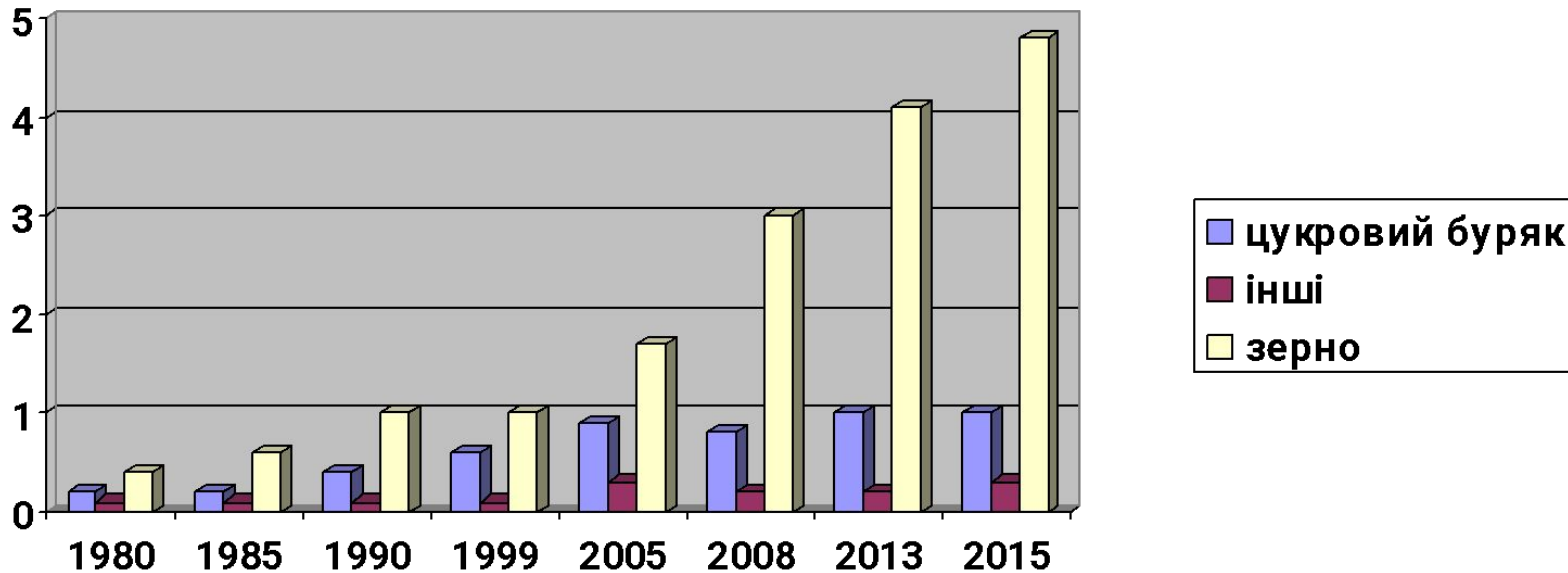
Світове виробництво усіх видів етанолу, в млрд. літрів:



Збільшення виробництва біоетанолу вимагає розширення посівів поновлюваної сировини - цукрової тростини, кукурудзи, інших зернових культур. Почалося виробництво «гнучких» двигунів з іскровим запалюванням, пристосованих до споживання палив з вмістом до 95% біоетанолу.

# СВІТОВЕ ВИРОБНИЦТВО

Після 2007 виробництво біоетанолу почало різко зростати, збільшилася частка кукурудзи, як найбільш дешевого джерела крохмалю серед зернових. На кукурудзу сьогодні припадає 80% споживання сировини. Зміна сировинного спектру виглядає наступним чином:



# ТАБЛИЦЯ

## Перепрофільований завод + енергозаощаджувальні технології + твердопаливні котли

Виробництво

150

тис.тонн

№ п/п	Стаття витрат	Од. ви м.	Норма витрат на 1 тонну	Ціна за одиницю, грн	Витрати на 1 тонну, грн	Витрати на рік, тис.грн	Структура собівартості, %
	<b>Сировина та матеріали</b>						
1	Зерно	тонн	3,19	2000	5316,67	797500	74,17
2	бензин	л	17,35	9,55	138,08	20711,5625	1,93
3	а-амілаза	кг	0,63	64	33,60	5040	0,47
4	Сірі кислоти	кг	3,1	0,4	1,03	155	0,01
5	Глюкоамилаза	кг	1,8	80	120,00	18000	1,67
6	Аміачна вода	тонн	0,019	680	10,77	1615	0,15
	<b>Разом, сировина та матеріали</b>				<b>5620,14</b>	<b>843021,56</b>	<b>78,40</b>

	<b>Енергоносії</b>						
1	Електроенергія	кВт-год	114	1,136	107,92	16188	1,51
2	Газ природний	тис.м3	0,036	4650	139,5	20925	1,95
3	Пілети	тонн	0,74	1200	740	111000	10,32
	<b>Разом, енергоносіїв</b>				<b>987,42</b>	<b>148113</b>	<b>13,77</b>
	<b>Інші виробничі витрати</b>						
1	Техобслуговування *				98,26	14739	1,37
2	Непередбачені				25	3750	0,35
	<b>Разом, інші виробничі витрати</b>				<b>123,26</b>	<b>18489</b>	<b>1,72</b>
<b>Всього, експлуатаційна вартість виробництва</b>					<b>6730,82</b>	<b>1009623,56</b>	<b>93,89</b>
	<b>Постійні витрати</b>						
1	Оплата праці				264,96	39744	3,70
2	Оренда землі**				0,69	103,5	0,01
	<b>Всього, постійні витрати</b>				<b>265,65</b>	<b>39847,5</b>	<b>3,71</b>
<b>Загальні витрати на виробництво</b>					<b>6996,47</b>	<b>1049471,06</b>	<b>97,60</b>
	Амортизація				172	25800	<b>2,40</b>
<b>Собівартість</b>					<b>7168,47</b>	<b>1075271,06</b>	<b>100,00</b>



# ТАБЛИЦЯ

## Перефільований завод + енергозаощаджувальні технології + сушінням барди + твердопаливні котли

Виробництво

150

ТИС.ТОНН

№ п/п	Стаття витрат	Од. ви м.	Норма витрат на 1 тонну	Ціна за одиницю, грн	Витрати на 1 тонну, грн	Витрати на рік, тис.грн	Структура собівартості, %
	<b>Сировина та матеріали</b>						
1	Зерно	тонн	2,29	2000	3816,67	572500	59,65
2	бензин	л	17,35	9,55	138,08	20711,5625	2,16
3	а-амілаза	кг	0,63	64	33,60	5040	0,53
4	Сірі кислоти	кг	3,1	0,4	1,03	155	0,02
5	Глюкоамілаза	кг	1,8	80	120,00	18000	1,88
6	Аміачна вода	тонн	0,019	680	10,77	1615	0,17
	<b>Разом, сировина та матеріали</b>				<b>4120,14</b>	<b>618021,56</b>	<b>64,39</b>

	<b>Енергоносії</b>						
1	Електроенергія	кВт-год	143	1,136	135,37	20306	2,12
2	Газ природний	тис.м3	0,036	4650	139,5	20925	2,18
3	Пілети	тонн	1,41	1200	1410	211500	
	<b>Разом, енергоносіїв</b>				<b>1684,87</b>	<b>252731</b>	<b>26,33</b>
	<b>Інші виробничі витрати</b>						
1	Техобслуговування *				105,66	15849	1,65
2	Непередбачені				27	4050	0,42
	<b>Разом, інші виробничі витрати</b>				<b>132,66</b>	<b>19899</b>	<b>2,07</b>
<b>Всього, експлуатаційна вартість виробництва</b>					<b>5937,68</b>	<b>890651,56</b>	<b>90,72</b>
	<b>Постійні витрати</b>						
1	Оплата праці				320,16	48024	5,00
2	Оренда землі**				0,69	103,5	0,01
	<b>Всього, постійні витрати</b>				<b>320,85</b>	<b>48127,5</b>	<b>5,01</b>
<b>Загальні витрати на виробництво</b>					<b>6258,53</b>	<b>938779,06</b>	<b>98,16</b>
	Амортизація				140	21000	<b>2,19</b>
<b>Собівартість</b>					<b>6398,53</b>	<b>959779,06</b>	<b>100,00</b>