



**ИНСТРУКТАЖ**

# Содержание

- ✓ Соблюдай правила ПДД
- ✓ Соблюдай правила пожарной безопасности и обращения с электроприборами
- ✓ Соблюдай правила поведения в общественных местах
- ✓ Соблюдай правила личной безопасности на улице
- ✓ Соблюдай правила безопасности на льду, остерегайся гололёда, во избежание падений и получения травм. Не играй вблизи зданий, с крыш которых свисает снег и лёд
- ✓ Соблюдай правила поведения, когда ты один дома
- ✓ Соблюдай правила безопасности при обращении с животными
- ✓ Не играй с острыми, колющими и режущими, легковоспламеняющимися и взрывоопасными предметами, огнестрельным и холодным оружием, боеприпасами
- ✓ Соблюдай закон

# ✓ Соблюдай правила ПДД

1. Проходи по тротуару только с правой стороны. Если нет тротуара, иди по левому краю дороги, навстречу движению транспорта.
2. Когда переходишь дорогу, смотри сначала налево, потом на право.
3. Если нет светофора, переходи дорогу на перекрёстке.
4. Не переходи дорогу перед близко идущим транспортом.
5. На проезжей части игры строго запрещены.
6. Не выезжай на проезжую часть на велосипеде.



Скользкая дорога




Говорит знак этот строго:  
«Очень скользкая дорога.  
Ты с дорогой не шути,  
Руль напрасно не крути!»

Вот обычный переход. По нему идёт народ.  
Здесь специальная разметка, "Зеброю" зовётся метко!  
Белые полосы тут через улицу ведут!  
Знак "Пешеходный переход", где на "зебре" пешеход,  
Ты на улице найди и под ним переходи!



Чтобы возле перекрёстка ты дорогу перешёл,  
Все цвета у светофора нужно помнить хорошо!  
Загорелся красный свет - пешеходам хода нет!  
Жёлтый - значит подожди, а зелёный свет - иди!



# ✓ Соблюдай правила пожарной безопасности и обращения с электроприборами

## Запрещается:

1. Бросать горящие спички, окурки в помещениях.
2. Небрежно, беспечно обращаться огнём.
3. Включать в одну розетку большое количество потребителей тока.
4. Использовать неисправную аппаратуру и приборы.
5. Пользоваться повреждёнными розетками.
6. Пользоваться электрошнурами и проводами с нарушенной изоляцией.
7. Самим чинить и разбирать электроприборы.



## **В случае пожара:**


1. Вызвать пожарную охрану.
2. Подавать сигнал тревоги.
3. Встречать пожарных и сообщать им об очаге пожара.
4. Кричать и звать на помощь взрослых.
5. Двигаться ползком или пригнувшись, если помещение сильно задымлено.
6. Выйти из горящего помещения.
7. Набросить покрывало на пострадавшего.




# СОБЛЮДАЙ ПРАВИЛА ПОЖАРНОЙ БЕЗОПАСНОСТИ



Свечи елку украшают,  
Красоту ей придают,  
Но пожаром угрожают  
И беду вам принесут!



Неисправную елку  
Лучше не включать,  
Чтоб пожар не начался,  
В дом не въезжал!



Свечи елку украшают,  
Огоньки на елке мигают,  
Вдруг охватился огнем,  
За секунды охватил дом.  
Рядом вспыхнула и елка,  
Всего минут пять жила!

А ВЕДЬ ВСЕХ ПРЕДУПРЕЖДАЛИ,  
ЧТОБ СВЕЧЕЙ НЕ ЗАЖИГАЛИ!



Из ваты и марли коврики делают,  
Однако они все пожароопасны,  
Но если составом их правильно сделать,  
То в нем можно смело спать!

Единый телефон службы спасения: 112





# ✓ Соблюдай правила поведения в общественных местах

## ПРАВИЛА ПРОВЕДЕНИЯ КУЛЬТУРНО-МАССОВЫХ МЕРОПРИЯТИЙ

# ЗАПРЕЩЕНО

ПРИ ПРОВЕДЕНИИ НОВОГОДНЕГО ВЕЧЕРА ДОЛЖНЫ СОБЛЮДАТЬСЯ ПРАВИЛА ПОЖАРНОЙ БЕЗОПАСНОСТИ:

### ПРИ ОФОРМЛЕНИИ ЁЛКИ ЗАПРЕЩАЕТСЯ:

1. ПРИМЕНЯТЬ ДЛЯ ИЛЛЮМИНАЦИИ ЁЛКИ СВЕЧИ, БЕНГАЛЬСКИЕ ОГНИ, ФЕЙЕРВЕРКИ И Т. Д.
2. УКРАШАТЬ ВЕТКИ ЕЛИ И ИГРУШКИ ВАТОЙ, НЕ ПРОПИТАННОЙ ОГНЕЗАЩИТНЫМ СОСТАВОМ



ВСЕ СГОРАЕМЫЕ ДЕКОРАЦИИ, КОСТЮМЫ, ИГРУШКИ И Т. Д. ДОЛЖНЫ ПОДВЕРГАТЬСЯ ОБРАБОТКЕ ОГНЕЗАЩИТНЫМ СОСТАВОМ

ВЕТКИ ЕЛИ ДОЛЖНЫ НАХОДИТЬСЯ НА РАССТОЯНИИ НЕ МЕНЕЕ 1 МЕТРА ОТ СТЕН И ПОТОЛКОВ



НА ВРЕМЯ ПРОВЕДЕНИЯ МЕРОПРИЯТИЯ ДОЛЖНО БЫТЬ ОБЕСПЕЧЕНО ДЕЖУРСТВО РАБОТНИКОВ ИЛИ УЧАЩИХСЯ СТАРШИХ КЛАССОВ



ЛАМПОЧКИ В ГИРЛЯНДАХ ДОЛЖНЫ БЫТЬ МОЩНОСТЬЮ НЕ БОЛЕЕ 25 Вт



# ✓ Соблюдай правила личной безопасности на улице

1. Если на улице кто-то идёт и бежит за тобой, а до дома далеко, беги в ближайшее людное место: к магазину, автобусной остановке.

2. Если незнакомые взрослые пытаются увести тебя силой, сопротивляйся, кричи, зови на помощь: "Помогите! Меня уводит незнакомый человек!"

Правила безопасности для детей  
**ПРАВИЛА ПОВЕДЕНИЯ  
С НЕЗНАКОМЫМИ ЛЮДЬМИ**



ГУЛЯЙТЕ ТОЛЬКО В СВОЕМ ДВОРЕ. С НАСТУПЛЕНИЕМ ВЕЧЕРА ИДИТЕ ДОМОЙ.



НИКУДА НЕ ХОДИТЕ С НЕЗНАКОМЫМИ ЛЮДЬМИ! НЕ САДИТЕСЬ С ЧУЖИМИ ЛЮДЬМИ В МАШИНУ!



НЕ ВХОДИТЕ В ЛИФТ С НЕЗНАКОМЫМ ЧЕЛОВЕКОМ. ПОДОЖДИТЕ, КОГДА ПОДОЙДЕТ СЛЕДУЮЩИЙ ЛИФТ. ВСЕГДА РАССКАЗЫВАЙТЕ РОДИТЕЛЯМ О ТОМ, КУДА ВЫ ИДЕТЕ ПОСЛЕ ЗАНЯТИЙ С КЛАССОМ ИЛИ ГРУППОЙ.



ЕСЛИ ВАС СТАРАЮТСЯ УВЕСТИ СИЛОЙ, ВЫРЫВАЙТЕСЬ. КРИЧИТЕ: «ПОМОГИТЕ! Я ЕГО НЕ ЗНАЮ!». ПОСТАРАЙТЕСЬ ПРИВЛЕЧЬ ВНИМАНИЕ ПРОХОЖИХ ЛЮБЫМ СПОСОБОМ.

# ✓ Соблюдай правила безопасности на льду



1. Прежде чем двигаться по льду, надо убедиться в его прочности, проверенной взрослыми людьми.
2. Идти следует по уже проложенной тропе.
3. Не следует спускаться на лыжах и санках в незнакомом месте с обрывом.
4. Особенно осторожным следует быть вблизи выступающих на поверхность кустов, травы; в местах, где быстрое течение, где вливаются сточные воды промышленных предприятий.
5. Остерегайся гололёда, во избежание падений и получения травм.

✓ Не играй вблизи зданий, с крыш которых свисает снег и лёд



✓ **Остерегайся гололёда, во избежание падений и получения травм.**



# ✓ Соблюдай правила поведения, КОГДА ТЫ ОДИН ДОМА

1. Открывать дверь можно только хорошо знакомому человеку.
2. Не оставляй ключ от квартиры в "надежном месте"
3. Не вешай ключ на шнурке себе на шею.
4. Если ты потерял ключ - немедленно сообщи об этом родителям.



# ✓ Соблюдай правила безопасности при обращении с животными



✓ Не играй с острыми, колющими и режущими, легковоспламеняющимися и взрывоопасными предметами, огнестрельным и холодным оружием, боеприпасами.





✓ **Соблюдай Областной закон Ростовской области от 16.12.2009 № 346-ЗС (ред. от 10.05.2011) "О мерах по предупреждению причинения вреда здоровью детей, их физическому, интеллектуальному, психическому, духовному и нравственному развитию" ...**

Областной закон «О мерах по предупреждению причинения вреда здоровью детей, их физическому, интеллектуальному, психическому, духовному и нравственному развитию» определяет, что комендантский час для подростков действует с **22 часов вечера до 6 часов утра в период с 1 ноября по 31 марта и с 23 часов до 6 часов с 1 апреля по 31 октября**. В это время несовершеннолетних должны сопровождать родители или лица, их заменяющие, или взрослые, осуществляющие мероприятия с участием детей.

Спасибо за внимание!

