

«Сказка о Принцессе и Драконе» Мастер-класс №2: замок-конструктор



Педагог Богданова С.В.
ГБУДО ДДТ Центрального района г. Санкт-Петербурга
«Фонтанка-32»

Дорогие участники летней школы дизайна «Лето идей 2020»,

В вашем сказочном мире уже появились первые жители - Принцесса и Дракон. Однако любой Принцессе нужен свой дворец или замок. Как возвести архитектурный шедевр, используя лишь самые простые подручные материалы?



Постройте сказочный замок-конструктор из цилиндров! При своей весьма эффектной внешности, он очень прост в исполнении.

А уже на следующем мастер-классе вы превратитесь в сказочных садовников и вырастите волшебные деревья.

СКАЗОЧНЫЙ ЗАМОК

МАТЕРИАЛЫ:

- белая бумага для создания цилиндров и крыши (шаблоны с размерами прилагаются);
- цветная бумага.

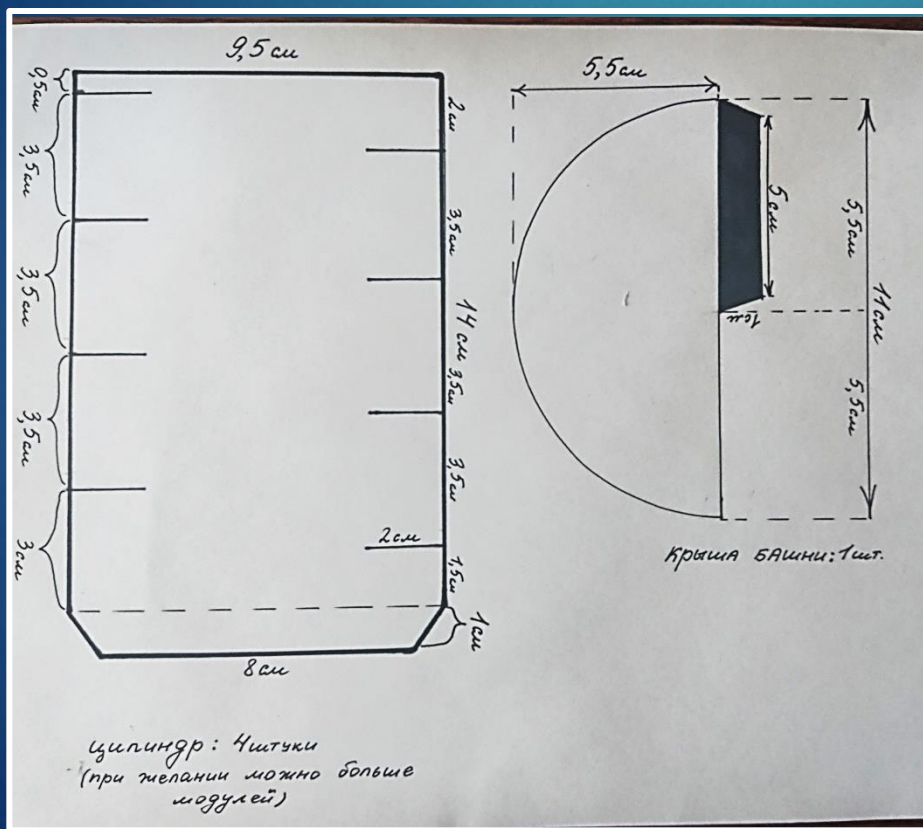
ИНСТРУМЕНТЫ:

- ножницы;
- клей ПВА;
- фломастеры (пригодятся не только для имитации каменной кладки, но и для рисования красивых стрельчатых окон).



Шаг 1:



Делаем 4 цилиндра (можно больше в зависимости от масштабов замка) и конус-крышу: можно распечатать готовые шаблоны и вырезать по контуру, можно начертить заготовки и вырезать по схеме ниже.



Шаг 2:


Возьмите линейку и нарисуйте линии разрезов (они должны быть с двух сторон — как показано на фотографиях) — по 2 см длиной от краев и с промежутками по 3,5 см. Разрежьте по намеченным линиям.

Обратите внимание: разрезы друг напротив друга располагаются несимметрично, по 4 разреза с каждой стороны. Склейте цилиндры и крышу-конус.






Шаг 3:

Теперь наступило время раскрасить и украсить цветной бумагой получившиеся модули. Вырежьте в башнях окна и двери, либо наклейте их из цветной бумаги, нарисуйте кирпичную кладку и черепицу на конусе-крыше... Все зависит от вашей фантазии!



ДЛЯ ВДОХНОВЕНИЯ: РАЗЛИЧНЫЕ ЗАМКИ



Шаг 4:

Теперь пришло время продумать композицию здания и соединить модули. Принцип соединения модулей показан на фотографиях.



Замок-конструктор можно собрать разными способами. Чем больше модулей-башен, тем масштабнее замок.



Подключите фантазию и постепенно создайте у себя дома целый сказочный мир!

