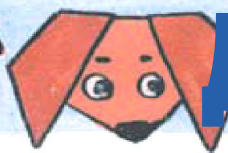





Почтовый голубь поделка в технике оригами




Доскажи словечко




Символ мира – это он
И отличный почтальон.
А ещё и в дождь и в холод
Путь домой отыщет ...





Крылатые вестники




Ты уже знаешь, что белый голубь издавна считается символом мира. А известно ли тебе, что голубь ещё и самый древний воздушный почтальон?

Скорость полёта голубя от 60 до 100 км/ч.


Почтовый голубь может лететь и днём и ночью.

Во время Великой Отечественной войны храбрые почтальоны не раз выручали людей.







Почтовый голубь




1. Возьми заготовку «треугольник». Сложи пополам вдоль «горой».
2. Загни «горой» правый верхний угол, чтобы сделать голубю клюв.
3. Загни наискосок, как показано на рисунке.
4. Раскрась клюв голубя и нарисуй ему глаз.






Почтовый голубь




5. Напиши на небольшом листочке письмо-поздравление ветеранам. Сверни его в трубочку и помести в «кармашке» на боку голубя.







Птицы в небо



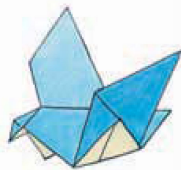
Сделай композицию «Птицы в небе», наклеив на голубой лист фигурки-оригами голубей.






Слово оригами пришло к нам из Японии, оно состоит из 2-х слов: «ори» (сложенный), и «ками» (бумага). **Орига́ми** (яп. 折り紙) — вид декоративно-прикладного искусства; древнее искусство складывания фигурок из бумаги.

Искусство оригами своими корнями уходит в Древний Китай, где и была изобретена бумага.



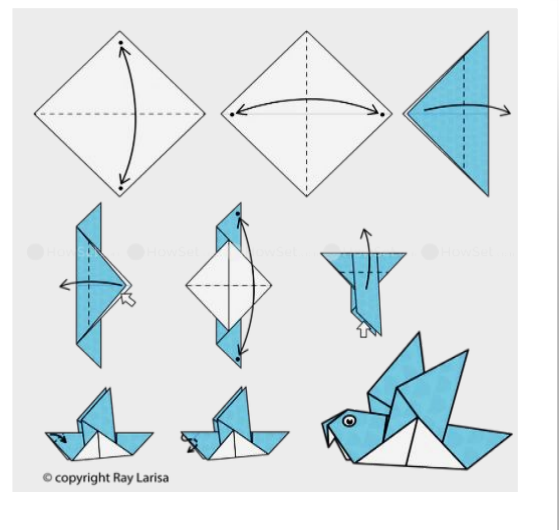


Японская
мудрость.




Японская мудрость издревле гласит:
«Великий квадрат не имеет пределов».
Попробуй простую фигуру сложить,
И вмиг увлечёт интересное дело!

Оригами

Оригами голубь: схема

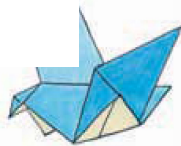
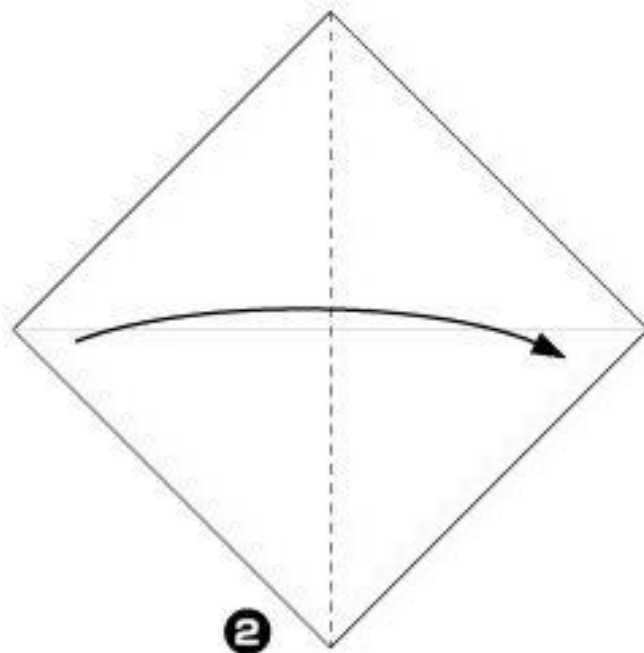
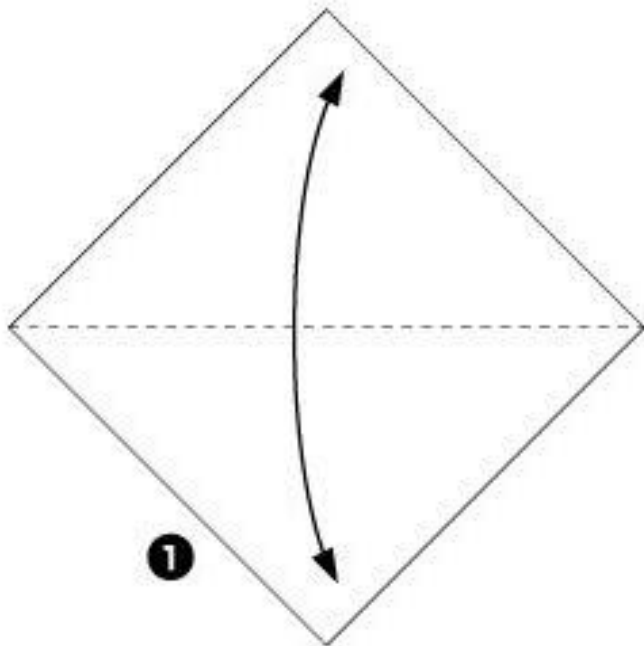



Ты бери скорее бумагу
И по схеме оригами,
Не теряя ни минуты,
Делать голубя давай.



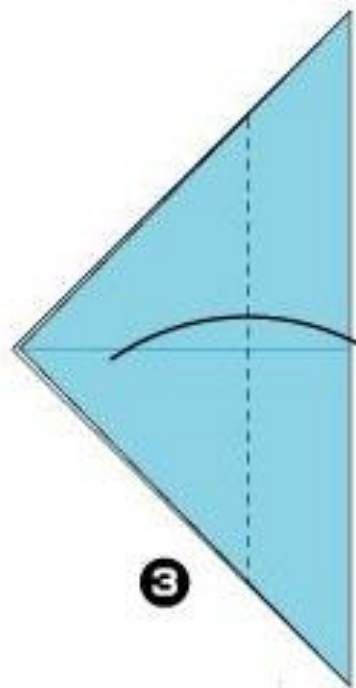


Оригами голубь: схема

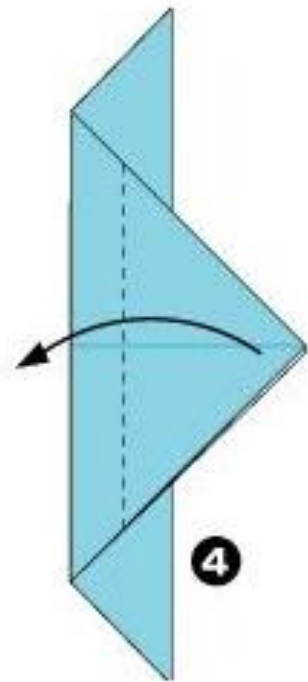




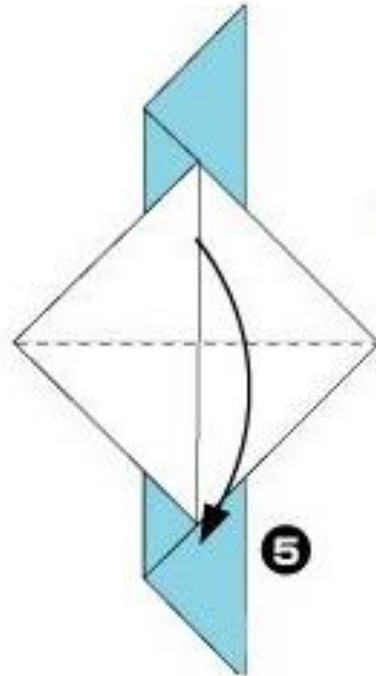
Оригами голубь: схема



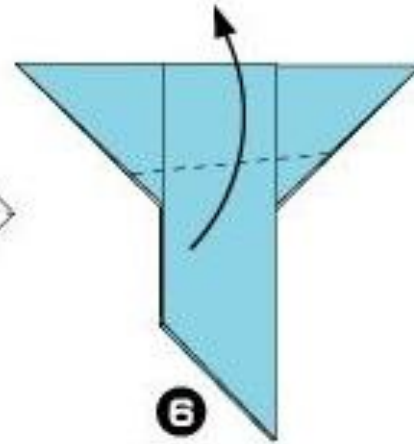
3



4



5

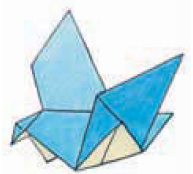
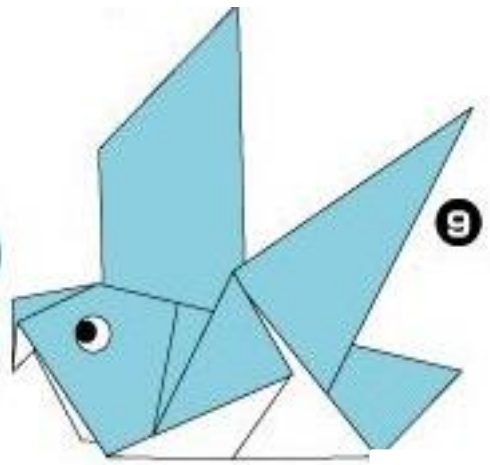
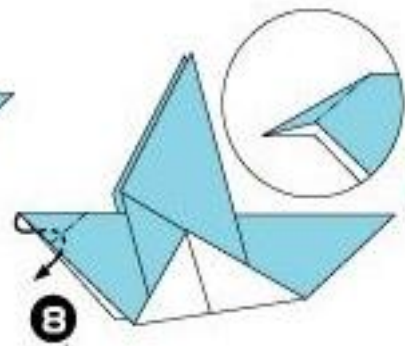
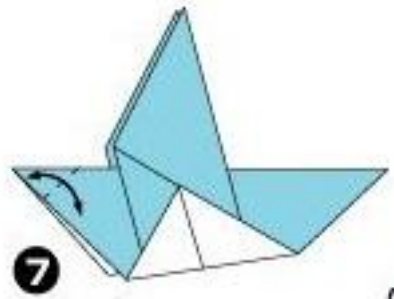



6




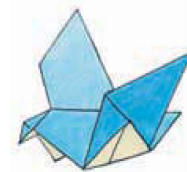


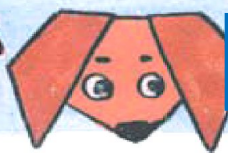
Оригами голубь: схема




Алгоритм оценивания

- Что тебе нужно было сделать?
Какое было задание?
- Ты справился с заданием?
Полностью?
- Самостоятельно или с чьей-то
помощью? С чьей?
- Ты доволен своей работой или
хотел бы что-нибудь изменить?





Интернет ресурсы



<https://pp.userapi.com/c626417/v626417704/628e2/oD16wNNGRBQ.jpg> фон

<http://papus666.narod.ru/clipart/m/molb/molb010.png> мольберт

https://ds04.infourok.ru/uploads/ex/0eca/0010eb31-870144f5/hello_html_41902af7.png голубь origami схема

https://img-fotki.yandex.ru/get/216168/248619660.1b/0_1c2f28_eae363ca_orig.gif

Голубь

<https://avatars.mds.yandex.net/get-pdb/51720/2bc05561-7a49-4bcd-9964-0ad03540ec89/s1200?webp=false>

учебник «Технология» 2 класс О.В. Узоровой, Е.А. Нефёдовой

