



# Покажи свое настроение




радость




раздражительно



веселье



спокойствие



удивление




грусть



злость



робость





Мультимедийное сопровождение к сказке по программе психолого-педагогических занятий для детей **6-7** лет

«Цветик-семицветик» Куражева Н.Ю., Козлова И.А.

## Бабушкин помощник



Педагог-психолог Селиванова Наталья  
Борисовна  
МБОУ «С(к)НШ-ДС№2» г. Нерюнгри,  
Республика Саха(Якутия)







# Режим дня

- 8.00 – Подъём, зарядка.
- 8.20-8.30 – Завтрак.
- 8.30-8.50 – Дорога в школу.
- 9.00-13.30 – Уроки в школе.
- 14.00-14.30 – Обед.
- 14.30-16.30 – Прогулка, кружки.
- 16.30-18.00 – Приготовление уроков.
- 18.00-18.30 – Ужин.
- 18.30-21.00 – Свободное время.
- Чтение книг. Просмотр телевизора.
- Работа на компьютере.
- 21.00 – Сон.



# РАСПОРЯДОК ДНЯ




## УТРО



## ДЕНЬ



## ВЕЧЕР









## НОВЫЙ ГОД ДЛЯ ДЕТЕЙ: КАК УСТРОИТЬ ПРАЗДНИК.

В Новый Год дети ждут не столько подарков, сколько простого, самого обыкновенного чуда. Оно таится и в волнующих запахах растаивающего снега и словной смолы, и в извлекаемых откуда-то с антресолей коробках с елочными украшениями, и в радужном блеске «дождя», и в завораживающей хрупкости невероятно красивых шаров, шишек, медвежат...

В Новый год чудо обязательно должно состояться, и тогда оно надолго останется в вашей семье. Поэтому непременно организуйте детский праздник!

Заранее позаботьтесь о подарке. Также заранее подумайте о приглашении Деда Мороза, ведь для детей именно с ним ассоциируется Новый год.

Если у вас елка искусственная, запаситесь еще хотя бы парой живых веточек, так, ваш дом наполнится еловым запахом, который усилит праздничное новогоднее настроение.

Украшайте елку вместе с детьми, им очень понравится съедобные украшения, а украсить комнату еще легче: если нет специальных гирлянд, можно просто красиво развесить повсюду мишуру и бумажные снежинки.

Продумайте заранее различные конкурсы и викторины в соответствии с возрастом детей.

Есть несколько универсальных конкурсов, они подойдут для любого возраста и требуют минимальных приготовлений:

### Попади в ведро мячом.

**Необходимо:** два ведра и столько мячей, сколько вы только найдете (можно их чем-нибудь замочить, например, кусками от шоколадных яиц, которых в любом доме, где есть дети, найдется в огромном количестве).

**Правила:** 2 игрока берут одинаковое количество мячей, встают на одинаковом расстоянии, каждый от своего ведра (расстояние зависит опять же от возраста) и бросают, стараясь попасть в ведро. Кто забросит больше мячей — тот победил.

### По грибы — по ягоды.

**Необходимо:** ведра и мячи (или камушки) из предыдущего конкурса, которые можно заменить обычными маленькими игрушками, а также два ведра для завязывания глаз.

**Правила:** Мячи разбрасываются по полу. Двум игрокам завязываются глаза. По команде они начинают собирать мячи. Выигрывает тот, кто соберет наибольшее количество мячей.

### Что изменилось?

Эта игра требует хорошей зрительной памяти. Участники по очереди предлагают задание: в течение минуты рассмотреть игрушку, выключив на одной-двух ветках елки, и запомнить их. Затем надо выйти из комнаты — в это время ведущий убирает (присядит) персонажа, один уберет, другие дождутся в комнату, надо рассмотреть свои ветви и сказать, что изменилось. В зависимости от возраста, можно усложнить и упрощать задания.

### Все зеленое.

Участникам игры предлагается принять участие в аукционе. Каждый, поочередно, называет любой предмет самого популярного и новогоднего цвета — зеленого. Повторить уже названные предметы не разрешается. Последний назвавший предмет зеленого цвета — победитель.

### Угадай еду на вкус.

**Необходимо:** кусочки разных продуктов на шпажках или лубочниках. Платок для завязывания глаз.

**Правила:** игроку завязывают глаза и предлагают угадать на вкус еду. Кто лучше всех угадывал, тот — победитель.

Не забывайте, что каждый ребенок в течение праздника обязательно должен что-нибудь сподручить, хотя бы «утешительный приз»!

### Дорогие родители,

пусть эта информация даст толчок вашей собственной фантазии, и вы сумеете сделать этот праздник по-настоящему незабываемым, который ваши дети будут вспоминать до самого следующего Нового года!






























# Физкультурная минутка





# Пальчиковая гимнастика







# Чайная посуда













# Чайная посуда






# Релаксация






# Покажи свое настроение




радость




раздражительно



веселье



спокойствие



удивление



грусть



злость



робость