

Дециметр - единица измерения длины

Урок математики в 1 классе



Гапеева Наталья Алексеевна,
учитель начальных классов,
МБОУ «СОШ № 14 г. Юрги»


Загадка

Детки домик смастерили и

на дерево прибили


Поселился в нём певец.

Как зовут его?




Скворец

Проектируем скворечник



ПЕРЕДНЯ
Я



ЗАДНЯ
Я



БОКОВА
Я



ДН
О



КРЫШ
А



Запомни!



10 см = 1дм 1 дециметр - мера длины

1см



1 сантиметр – мера длины

ФИЗМИНУТКА



Работайте самостоятельно

Индивидуальная карточка

Решите выражения. Каждое число в ответе соответствует букве. Запишите буквы в таблицу.

$$\underline{10 - 6 =} \quad \text{Ц}$$

$$\underline{8 - 5 =} \quad \text{Р}$$

$$\underline{9 - 7 =} \quad \text{М}$$

$$\underline{6 + 3 =} \quad \text{Е}$$

$$\underline{10 + 1 =} \quad \text{Д}$$

$$\underline{8 + 2 =} \quad \text{И}$$

$$\underline{10 + 2 =} \quad \text{Т}$$

11	9	4	10	2	9	12	3
Д	Е	Ц	И	М	Е	Т	Р

Задача № 3



Задание № 4




1 дм

2 см



$12 \text{ см} = 1 \text{ дм } 2 \text{ см}$





15

13

11



15

12

13

14

15

1 дес. +

1 ед.

1 дес. +

3 ед.

1 дес. +

5 ед.

Подведём итог урока

- Какую новую единицу длины вы узнали?
- Сколько см в 1 дм?
- Какую работу вам понравилось выполнять?
- Почему нужны разные мерки?
- Захотите рассказать родителям о проекте скворечника? Или совместно смастерить?



Ресурсы

1. Скворец - http://www.columbia.edu/itc/cerc/danoff-burg/invasion_bio/inv_spp_summ/Sturnus_vulgarisDrawing.jpg
2. 5 гвоздик - <http://www.playing-field.ru/img/2015/052305/5016509>
3. 3 гвоздики - <http://cvety-klass.ru/images/gvozdika5.jpg>
4. Сканированная страница из рабочей тетради по теме «Дециметр», С.И. Волкова
5. Учебник математики 1 класс, М.И. Моро, С.И. Волкова
6. Смайлик - http://smileoff.net/Materials/info_anime_smile/58134.gif
7. Винни и Тигруля «Спасибо» - <http://playcast.ru/uploads/2015/01/11/11554592.gif>

