

# ЗИМА

## ЗИМОЙ ВО ДВОРЕ

Автор: Новивовская. О. А.

Выполнила: Учитель-логопед

Лосева В.В.

**СПРОСИ У  
ЛОГОПЕДА**

**ОНЛАЙН**

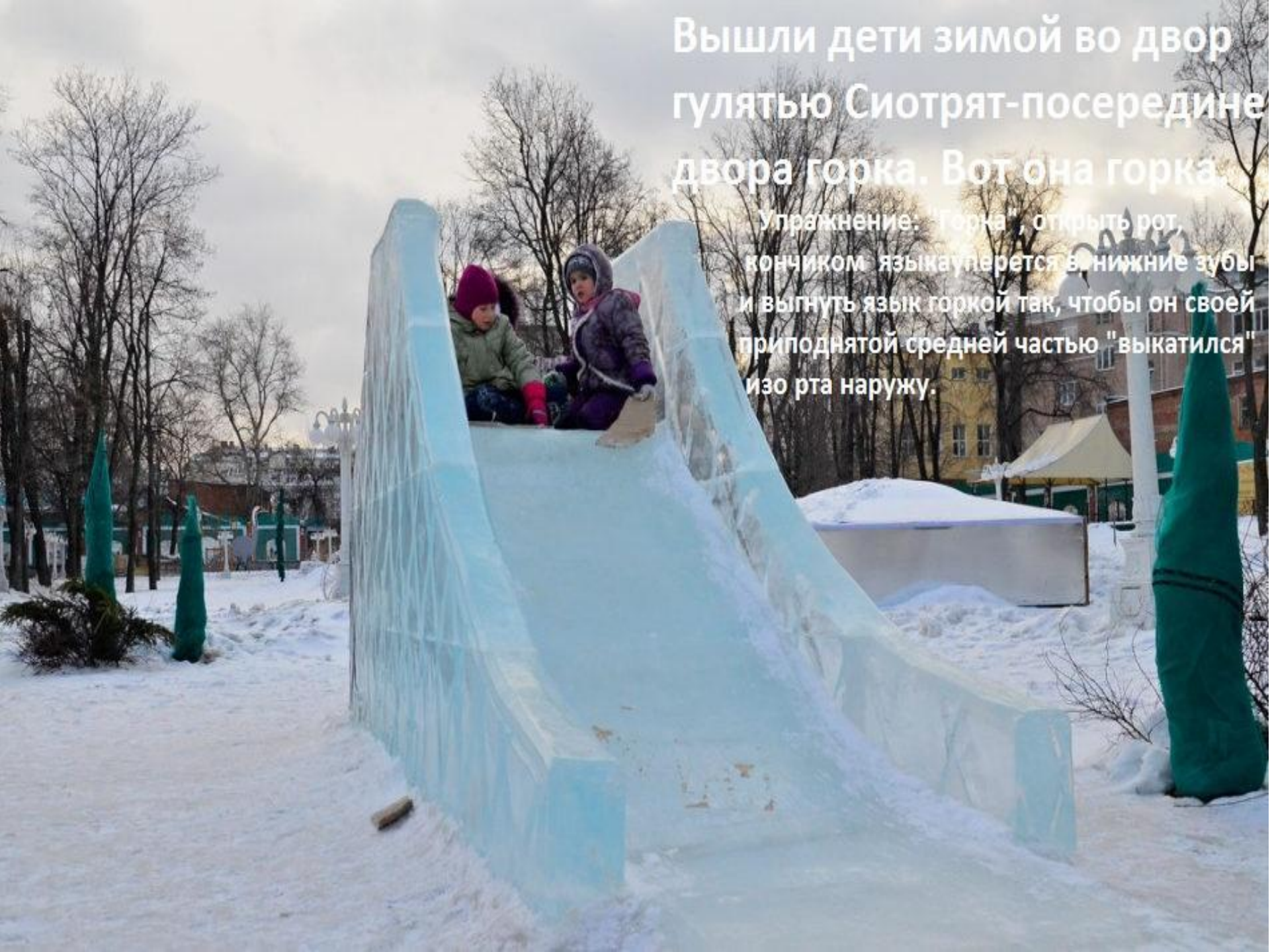
1247  
ЛОГОПЕД ДЛЯ  
БОЛЬШИХ И  
МАЛЕНЬКИХ

<https://vk.com/club.logoped.kursk>



Вышли дети зимой во двор гулять. Сиотрят-посередине двора горка. Вот она горка.

Упражнение: "Горка", открыть рот, кончиком языка опереться в нижние зубы и выпнуть язык горкой так, чтобы он своей приподнятой средней частью "выкатился" изо рта наружу.



# Катим, катим снежный ком

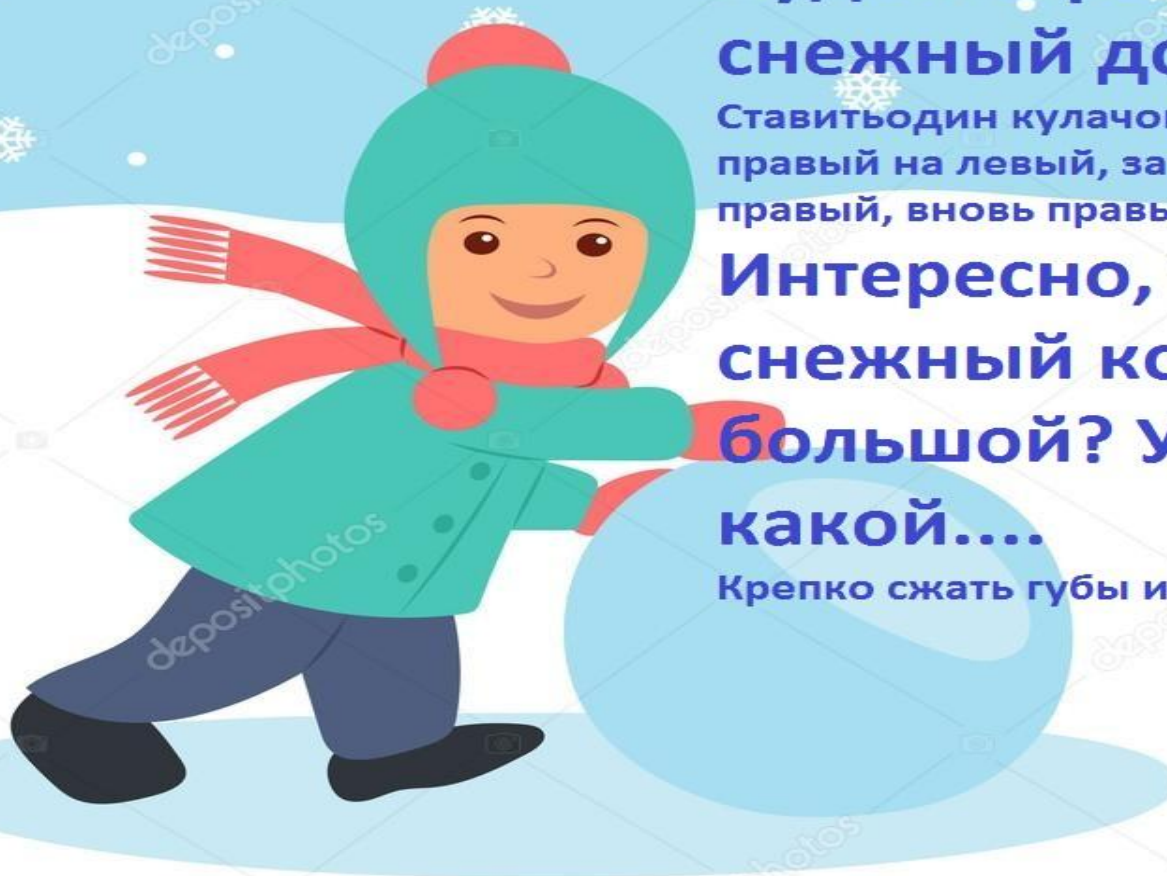
- Руками изображать процесс изготовления снежного кома.

## Будем строить снежный дом

Ставить один кулачок на другой: правый на левый, затем левый на правый, вновь правый на левый и т.д

Интересно, у кого  
снежный ком самый  
большой? У меня вот  
какой....

Крепко сжать губы и надуть щеки





**Будем весело  
играть.**

**Снежки лепить,  
снежки бросать.**

Совершать ладонями движения, как  
при лепке снежков, а затем бросать  
"Снежки"



**Мы смеялись, мы**

**играли,**

**Ну а ручки замерзали-**

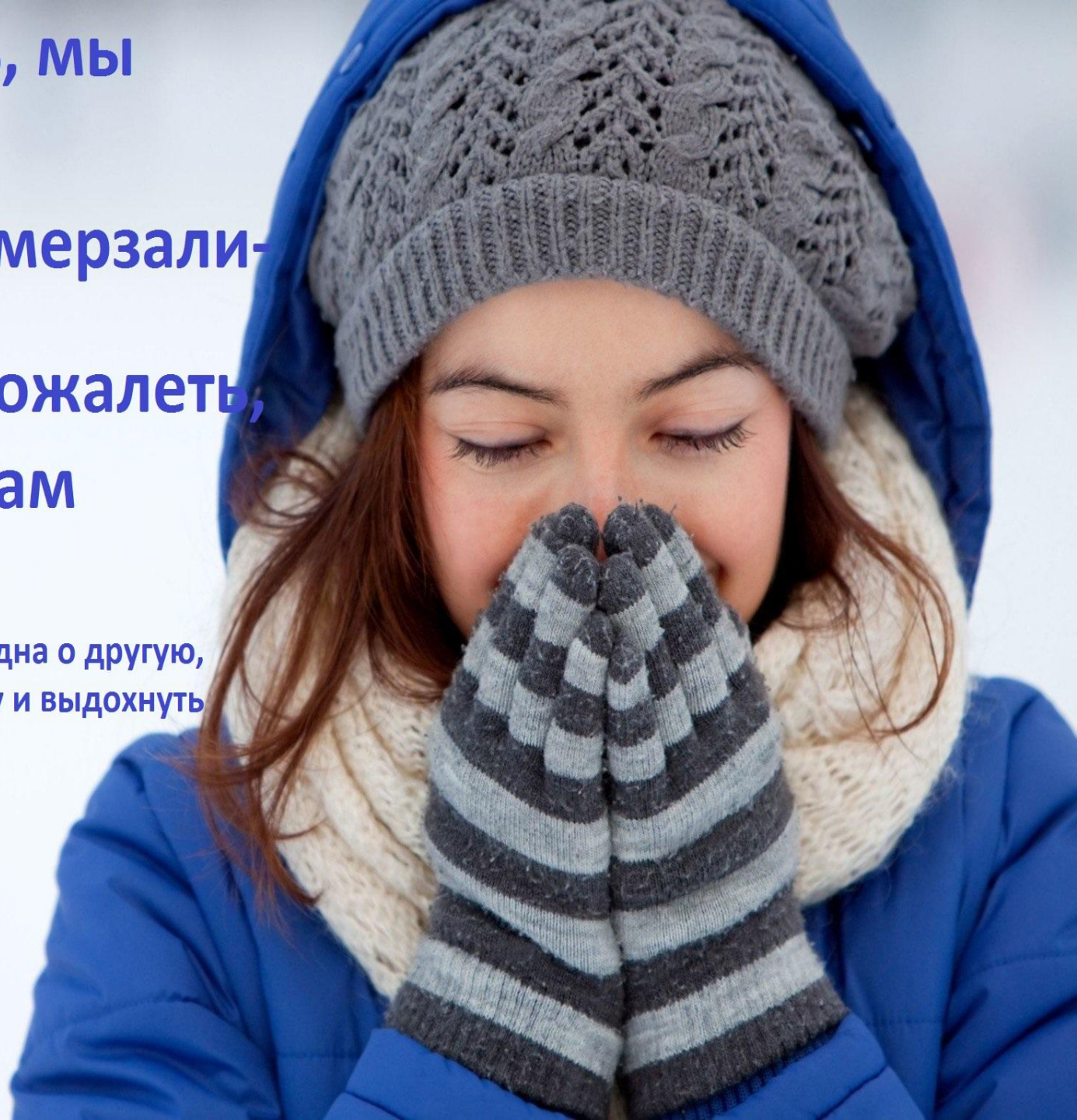
Протянуть ладони вперед

**Надо ручки пожалеть,**

**Надо ручки нам**

**погреть.**

Быстро потереть ладони одна о другую,  
а затем поднести их к лицу и выдохнуть  
со звуком "Х"





**Но погода ухудшается,  
Тучи темные надвигаются  
Подул холодный зимний  
ветер.**

Поднести ладонь к губам и выполнить упражнение " Улыбка", ладонь ощутит холодную струю воздуха.

**Посмотрите, снегопад  
Хлопья снежные летят  
Ветер дует, снег валит,  
Нам домой идти велит**

