

Страшные пожары в ОУ


- Пожар в Махачкалинском интернате для глухих детей. **28 человек** погибли. 10 апреля 2003 г.
- Пожар в Сыдыбыльской школе Якутии апрель 2004г. Погибло – **22 школьника**
- В Институте государственного и корпоративного управления (МИГКУ) на юго-востоке Москвы в результате пожара **9 студентов** погибло, 45 – пострадали.

2 октября 2007

- Пожар в общежитие РУДН, МОСКВА, январь 2004г. (примерно в 3 часа ночи. **43 студента** погибло, 137 человек пострадали.
- 5 ноября 1961 года на школьном празднике в селе Эльбарусово Мариинско-Посадского р-на ЧУВАШИИ пожар унес жизни **106 детей и 4 учителей...**



ПОЖАРНАЯ ПРОФИЛАКТИКА В ШКОЛЕ



ЗАДАЧИ ПОЖАРНОЙ ПРОФИЛАКТИКИ

- 1) Распространение знаний о пожаробезопасном**
- 2) пожарный надзор, предусматривающий разработку государственных норм пожарной безопасности и строительных норм, а также проверку их выполнения;**
- 3) обеспечение оборудованием и технические разработки (установка переносных огнетушителей и изготовление зажигалок безопасного пользования).**

МЕРОПРИЯТИЯ ПО ПРОТИВОПОЖАРНОЙ ЗАЩИТЕ

- 1) контроль материалов, продуктов и оборудования;**
- 2) активное ограничение распространения огня с использованием средств пожарной сигнализации, систем автоматического пожаротушения и переносных огнетушителей;**
- 3) устройство пассивных систем, ограничивающих распространение огня, дыма, жара и газов за счет секционирования помещений;**
- 4) эвакуацию людей из горящего здания в безопасное место.**

ПРОТИВОПОЖАРНЫЙ ИНСТРУКТАЖ



**ЖУРНАЛ
РЕГИСТРАЦИИ
ИНСТРУКТАЖА ПО ПОЖАРНОЙ
БЕЗОПАСНОСТИ**

- Занятия на пожарную тематику должны воспитывать у учащихся чувство ответственности за сохранность своей жизни и общественной собственности, учить их осторожности при пользовании огнем, электрическими приборами. Противопожарная разъяснительная работа включает в себя занятия с учащимися, беседы с их родителями, изготовление плакатов и лозунгов на противопожарные темы, проведение экскурсий в пожарную часть и знакомство с пожарной техникой и вооружением, показ диа-, кино-, видеофильмов на



1) Помещения и кабинеты должны содержаться в чистоте. Весь сгораемый мусор и бумагу следует систематически выносить из помещений.



**ПРАВИЛА ПОЖАРНОЙ БЕЗОПАСНОСТИ
В ШКОЛЕ**

2) В кабинете физики, химии, информатики должны быть средства для тушения пожара: огнетушители ОП и ОУ.

- ПК на каждом этаже (их кол-во опред. С этажа)



3) В случае возгорания должна сразу же сработать система пожарной сигнализации, за которой следует регламентированная система мероприятий.



СИГНАЛИЗАЦИИ.

4) Автоматический пожарный извещатель, реагируя на изменения в окружающей среде (появление дыма или пламени, повышение температуры), преобразует их в электрические сигналы определенной формы и длительности, которые передаются по проводам на приемную станцию.



В.

5) В кабинете запрещается работа учащихся с электрическими и нагревательными приборами без руководства учителя или лаборанта.

6) Материальные ценности в кабинете хранятся строго по ассортиментам. При этом не разрешается совместное хранение легко воспламеняющихся жидкостей с другими материалами.

7) К работе допускаются учащиеся, которые знакомы с техникой безопасности.



**Нельзя
оставлять без
присмотра
включенные
в
электрически**



**ю сет
приб**



ЭВАКУАЦИЯ В ШКОЛЕ



ЗНАКИ ПОЖАРНОЙ БЕЗОПАСНОСТИ



**ПРИМЕР
ИСПОЛЬЗОВАНИЯ
СВЕТЯЩИХСЯ
В ТЕМНОТЕ
ЗНАКОВ
ПОЖАРНОЙ
БЕЗОПАСНОСТИ
И И
УКАЗАТЕЛЕЙ
НАПРАВЛЕНИЯ
ЭВАКУАЦИИ В
ШКОЛЕ**



В СЛУЧАЕ ВОЗНИКНОВЕНИЯ ПОЖАРА В КАБИНЕТЕ НЕОБХОДИМО СОБЛЮДАТЬ СПОКОЙСТВИЕ, СНЯТЬ НАПРЯЖЕНИЕ С ЭЛЕКТРИЧЕСКОЙ СЕТИ, ЭВАКУИРОВАТЬ УЧАЩИХСЯ ПО ПЛАНУ ЭВАКУАЦИИ ШКОЛЫ, ПОЗВОНИТЬ ПО ТЕЛЕФОНУ 01



ПОРЯДОК ДЕЙСТВИЙ В СЛУЧАЕ ВОЗНИКНОВЕНИЯ ПОЖАРА

- 1. В случае возникновения пожара действия работников детских учреждений и привлекаемых к тушению пожара лиц в первую очередь должны быть направлены на обеспечение безопасности детей, их эвакуацию и спасение.
- 2. Каждый работник детского учреждения, обнаруживший пожар и его признаки (задымление, запах горения или тления различных материалов, повышение температуры и т.п.) обязан:

- а) немедленно сообщить об этом по телефону в пожарную часть (при этом необходимо четко назвать адрес учреждения, место возникновения пожара, а также сообщить свою должность и фамилию);
- б) задействовать систему оповещения людей о пожаре, приступить самому и привлечь других лиц к эвакуации детей из здания в безопасное место согласно плану эвакуации;
- в) известить о пожаре руководителя детского учреждения или заменяющего его работника;
- г) организовать встречу пожарных подразделений, принять меры по тушению пожара имеющимися в учреждении средствами пожаротушения.

□ **3. Руководитель детского учреждения или заменяющий его работник, прибывший к месту пожара, обязан:**

- а) проверить, сообщено ли в пожарную охрану о возникновении пожара;
- б) осуществлять руководство эвакуацией людей и тушением пожара до прибытия пожарных подразделений. В случае угрозы для жизни людей немедленно организовать их спасение, используя для этого все имеющиеся силы и средства;
- в) организовать проверку наличия детей и работников, эвакуированных из здания, по имеющимся спискам и классным журналам;
- г) выделить для встречи пожарных подразделений лицо, хорошо знающее расположение подъездных путей и водоисточников;

- **д) проверить включение в работу автоматической (стационарной) системы пожаротушения;**
- **е) удалить из опасной зоны всех работников и других лиц, не занятых эвакуацией людей и ликвидацией пожара;**
- **ж) при необходимости вызвать к месту пожара медицинскую и другие службы;**
- **з) прекратить все работы, не связанные с мероприятиями по эвакуации людей и ликвидации пожара;**
- **и) организовать отключение сетей электро- и газоснабжения, остановку систем вентиляции и кондиционирования воздуха и осуществление других мероприятий, способствующих предотвращению распространения пожара;**

- к) обеспечить безопасность людей, принимающих участие в эвакуации и тушении пожара, от возможных обрушений конструкций, воздействия токсичных продуктов горения и повышенной температуры, поражения электрическим током и т.п.;
- л) организовать эвакуацию материальных ценностей из опасной зоны, определить места их складирования и обеспечить, при необходимости, их охрану;
- м) информировать начальника пожарного подразделения о наличии людей в здании.

□ 4. При проведении эвакуации и тушении пожара необходимо:

- а) с учетом сложившейся обстановки *определить наиболее безопасные эвакуационные пути и выходы*, обеспечивающие возможность эвакуации людей в безопасную зону в кратчайший срок;
- б) *исключить условия, способствующие возникновению паники*. С этой целью учителям, преподавателям, воспитателям, мастерам и другим работникам детского учреждения *нельзя оставлять детей без присмотра с момента обнаружения пожара и до его ликвидации*;

- в) эвакуацию детей следует начинать из ~~помещения, в котором возник пожар, и смежных с ним помещений, которым угрожает опасность распространения огня и продуктов горения.~~ *Детей младшего возраста и больных следует эвакуировать в первую очередь;*
- г) в зимнее время по усмотрению лиц, осуществляющих эвакуацию, дети старших возрастных групп могут предварительно одеться или взять теплую одежду с собой, а детей младшего возраста следует выводить или выносить, завернув в одеяла или другие теплые вещи;

- д) тщательно проверить все помещения, чтобы исключить возможность пребывания в опасной зоне детей, спрятавшихся под кроватями, партами, в шкафах или других местах;
- е) выставлять посты безопасности на выходах в здание, чтобы исключить возможность возвращения детей и работников в здание, где возник пожар;
- ж) при тушении следует стремиться в первую очередь обеспечить благоприятные условия для безопасной эвакуации людей;
- з) воздержаться от открывания окон и дверей, а также от разбивания стекол во избежание распространения огня и дыма в смежные помещения. Покидая помещения или здание, следует закрывать за собой все двери и окна

ДЕЙСТВИЯ ПРИ ПОЖАРЕ

1. Основные основы пожарной безопасности



01

2. Основные причины пожаров



01

3. Поражающие факторы пожара



01

4. Пожар на транспорте



Действия




01

5. Пожар в квартире



Действия



01

6. Пожар в лесу



Действия
Действия
Действия



01

7. Пожар в общественном здании



Действия



01

8. Проведение огнетушителей в действие



01

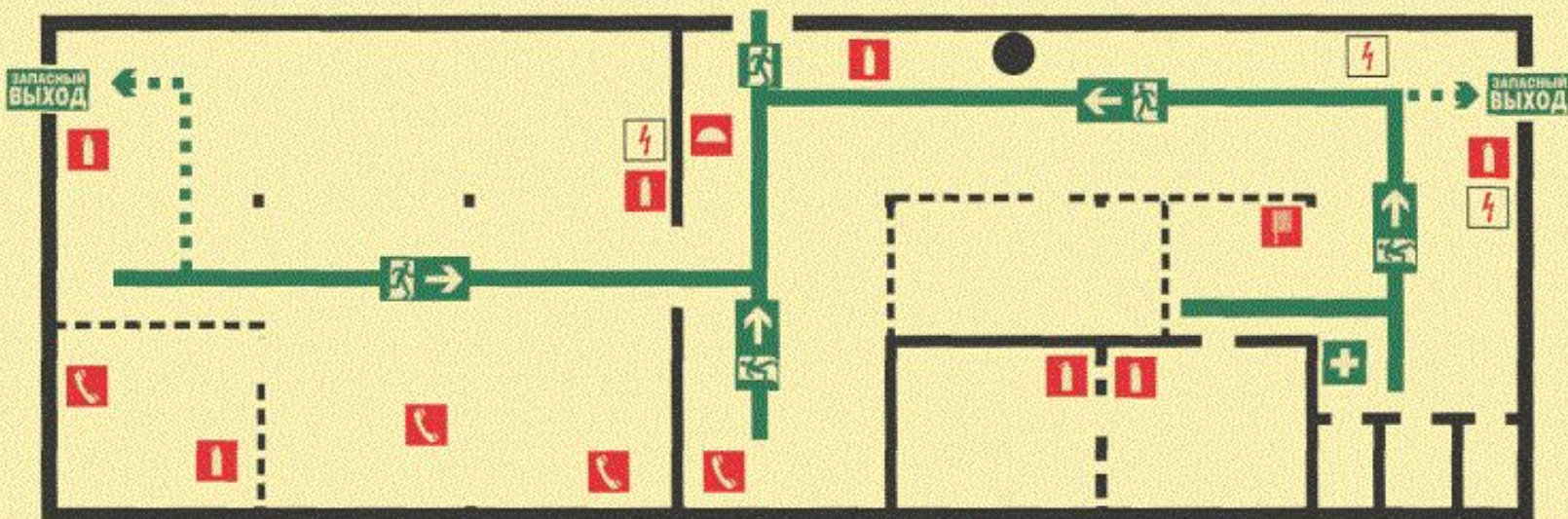
9. Первичные средства пожаротушения



01

ПЛАН ЭВАКУАЦИИ

НПКФ «Электон» Производство знаков безопасности



Действия при пожаре

Сохранять спокойствие!

1 Сообщить по телефону: 

- адрес объекта
- место возникновения пожара
- свою фамилию

2 Эвакуировать людей 

- ориентироваться по знакам направления движения
- взять с собой пострадавших

3 По возможности принять меры по тушению пожара 

- использовать средства противопожарной защиты
- обеспечить безопасность



Действия при аварии

Сохранять спокойствие!

1 Сообщить по телефону: 

- адрес объекта
- тип случившейся аварии
- количество пострадавших
- свою фамилию

2 Локализовать аварию 

- прекратить развитие аварии
- оказать первую помощь пострадавшим
- обозначить место аварии

3 Эвакуировать людей 

- ориентироваться по знакам
- взять с собой пострадавших