

Самое, самое...

- Самые древние карты относятся к 3000 г. до н.э. Они нацарапаны на вавилонских глиняных табличках и изображают лишь отдельные участки суши





Самое, самое...

- Самую первую подробную карту составил александрийский географ Клавдий Птолемей во II веке н.э.



Самое, самое...

- Самый первый сборник карт, автором которой был фламандский картограф Г. Меркатор, вышел в 1595 г. На его обложке был изображён Атлас – титан из древних мифов. С тех пор любой сборник карт стали называть атласом



Переведите численный масштаб в
именованный

а) 1 : 200 000

б) 1 : 10 000 000

в) 1 : 25 000

Переведите именованный масштаб в численный

а) в 1 см — 500 м

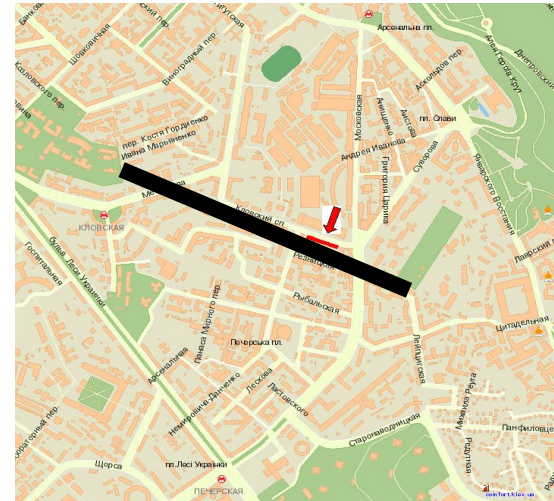
б) в 1 см — 10 км

в) в 1 см — 250 км

Решите задачу

На карте с
масштабом 1:5000
расстояние равно 5
см.

Найдите расстояние
на местности.



Задача 1

На карте с масштабом
1: 150 000 расстояние
между деревней и
станцией равно **2,8** см.
Найти расстояние
между ними на
местности

«НАСЕЛЕНИЕ ЗЕМЛИ»

Демография (от греч. demos – народ, grapho - пишу) –

Наука о населении.

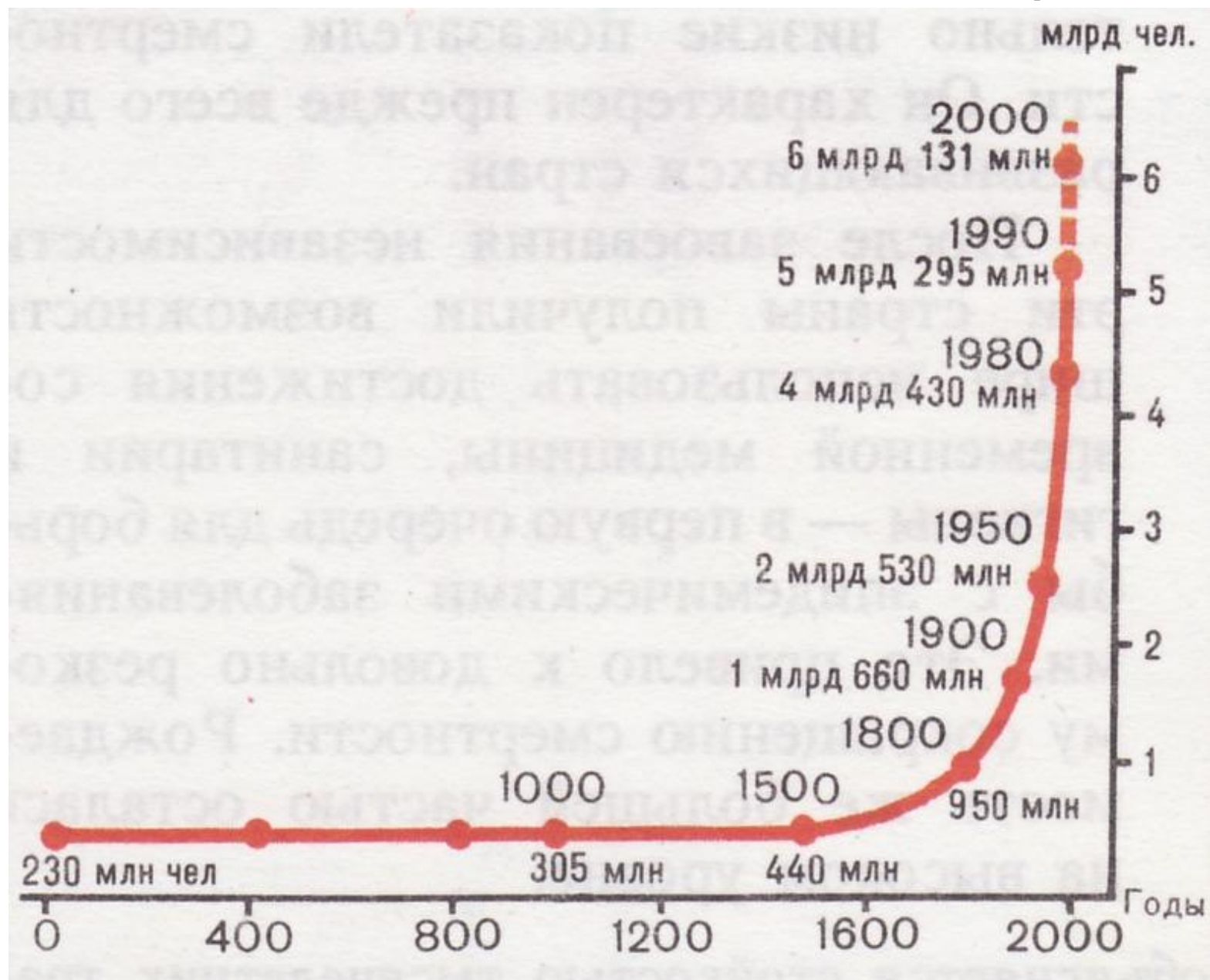


**За всю историю человечества на Земле родилось
80 млрд. человек.**

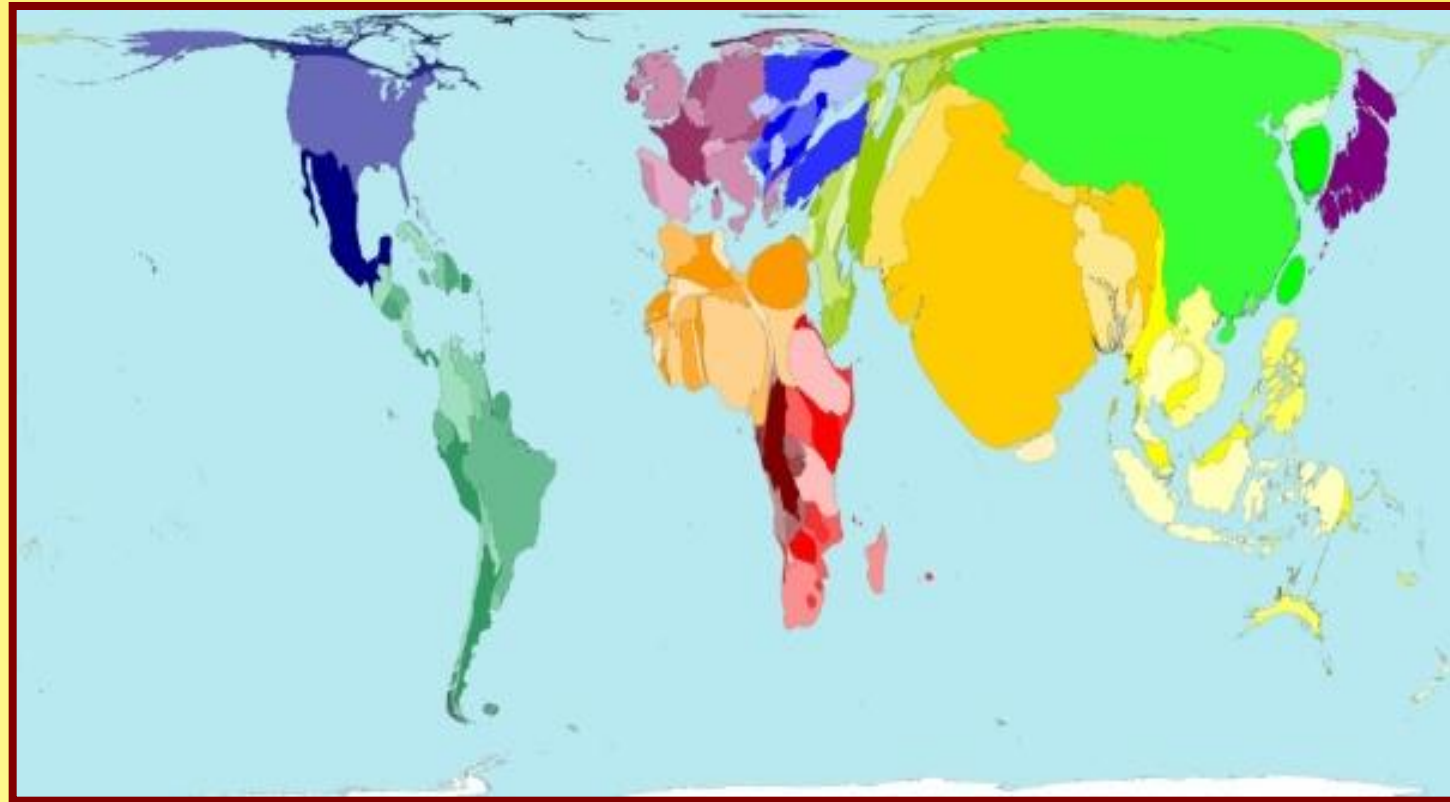
Ежегодно в мире рождается около 140 млн. человек.

- каждую секунду – 3 человека
- каждую минуту – 175
- каждый час – 10,4 тысяч
- каждые сутки – 250 тысяч
- каждую неделю на Земле добавляется как бы новый Харьков или Гамбург
- каждый месяц – население страны Австралии или Тунис

Динамика численности населения с начала нашей эры



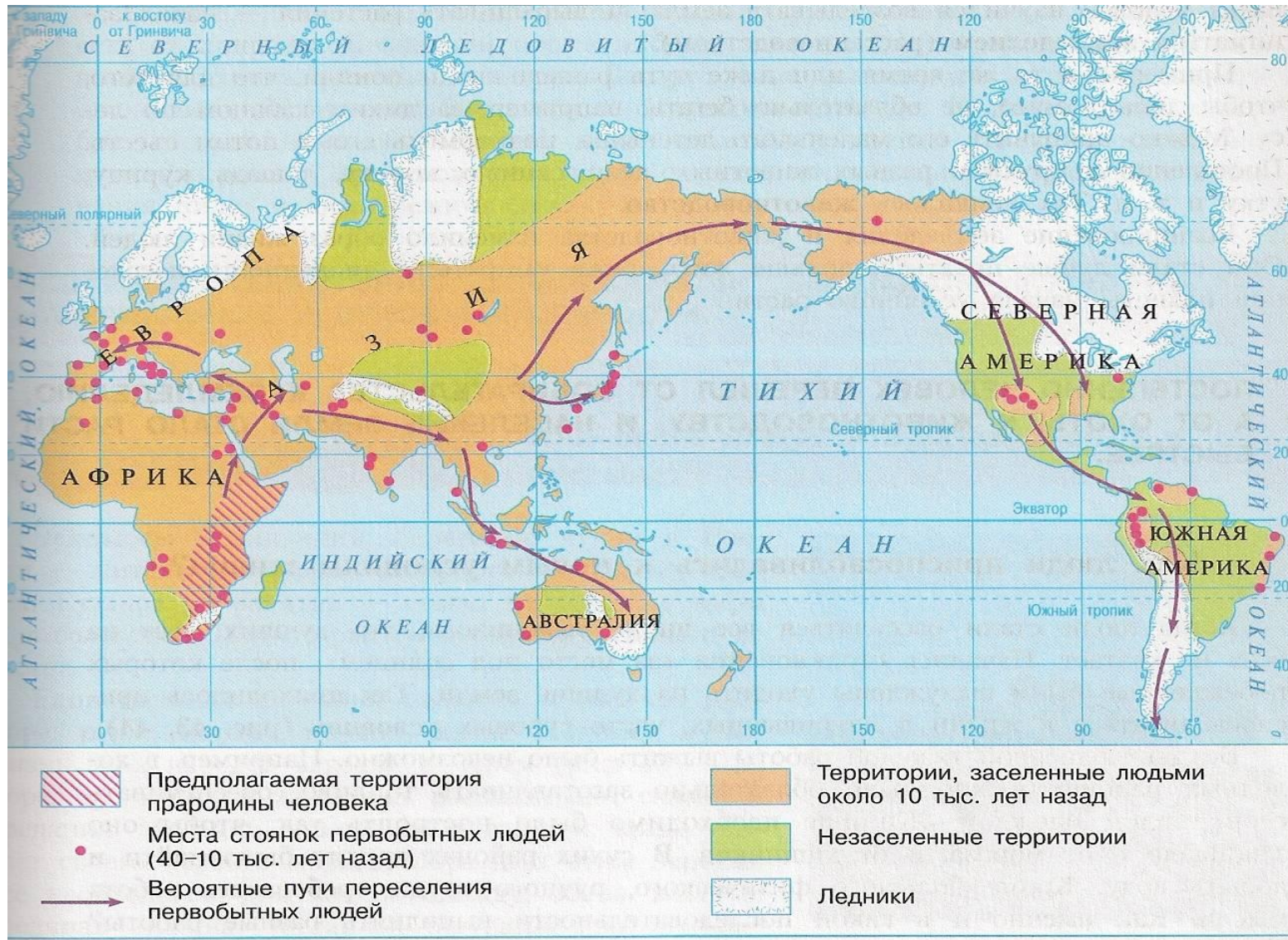
**Карта анаморфоза
«Численность населения современного мира»**



В Восточном полушарии живет 80% населения;

в Северном – 90%

Появление и расселение людей на планете Земля



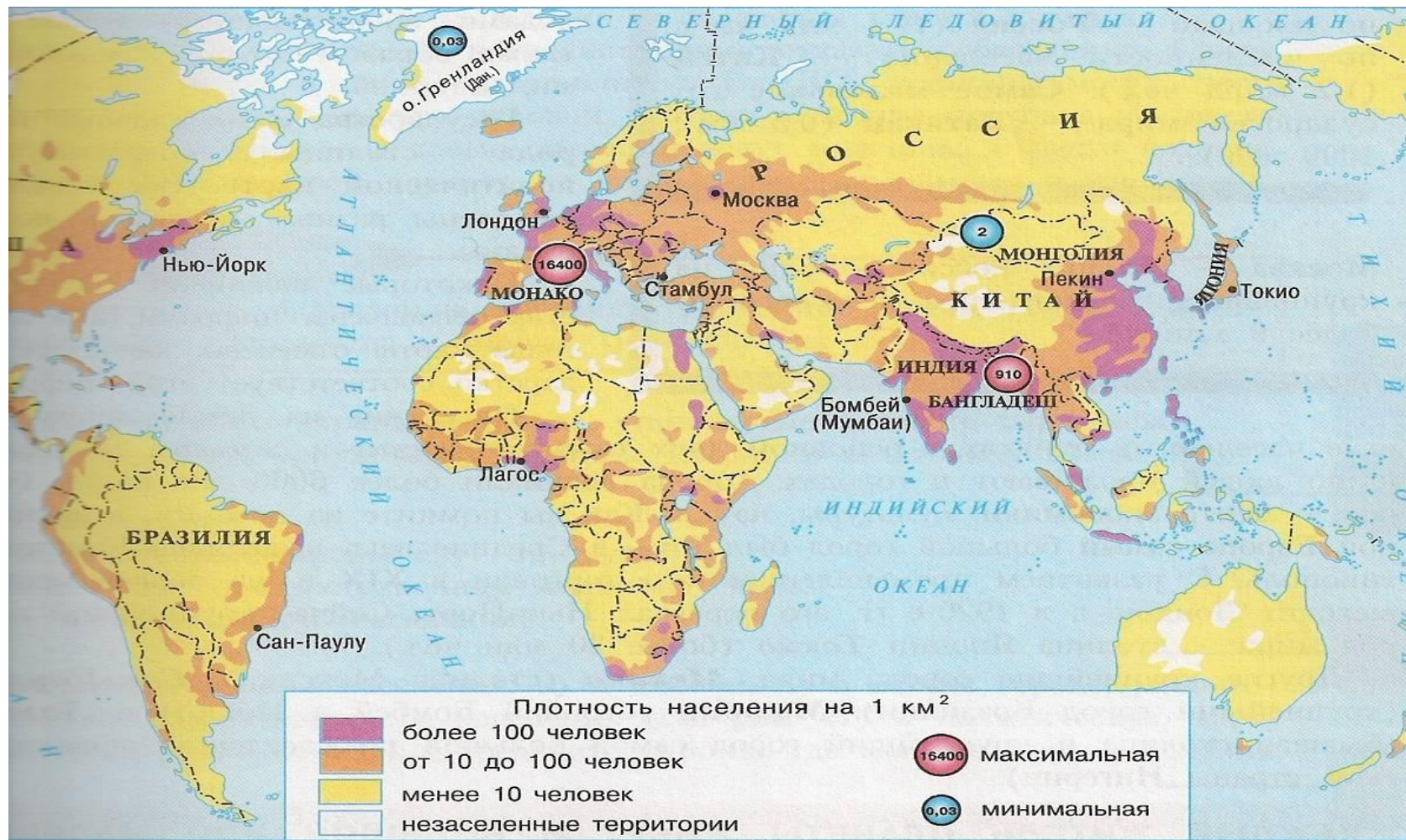
Динамика численности населения России

- Первая перепись населения проводилась в России в 1897г.
- Тогда численность населения была **67,5 млн.чел.**
- 1 августа 2010г. составила **141,8 млн. чел.**



Плотность населения мира

Сколько человек живет на единицу площади территории?



1. В каких странах наибольшая плотность населения?

2. В каких странах наименьшая плотность населения?

Плотность населения

Н, чел.

Плотность населения = $\frac{N}{S}$; Средняя плотность - 47 чел./ км^2

Европа - $92,6 \text{ чел./ км}^2$

Азия - 133 чел./ км^2

Америка – $20,5 \text{ чел./ км}^2$

Австралия – 2

Расы и народы (УЧЕБНИК СТР.67-68)

Европеиды

(белая раса)

40 %

Негроиды

(черная раса)

20 %

Монголоиды

(желтая раса)

35%



Человеческие расы, смешение рас.




Религии мира


Ислам

Христианство

Буддизм



**Турция
Казахстан**



**Россия
Канада
США**



**Таиланд
Монголия**

Религии мира

Мировые религии

христианство

ислам

буддизм

Национальные религии

индуизм

синтоизм

иудаизм

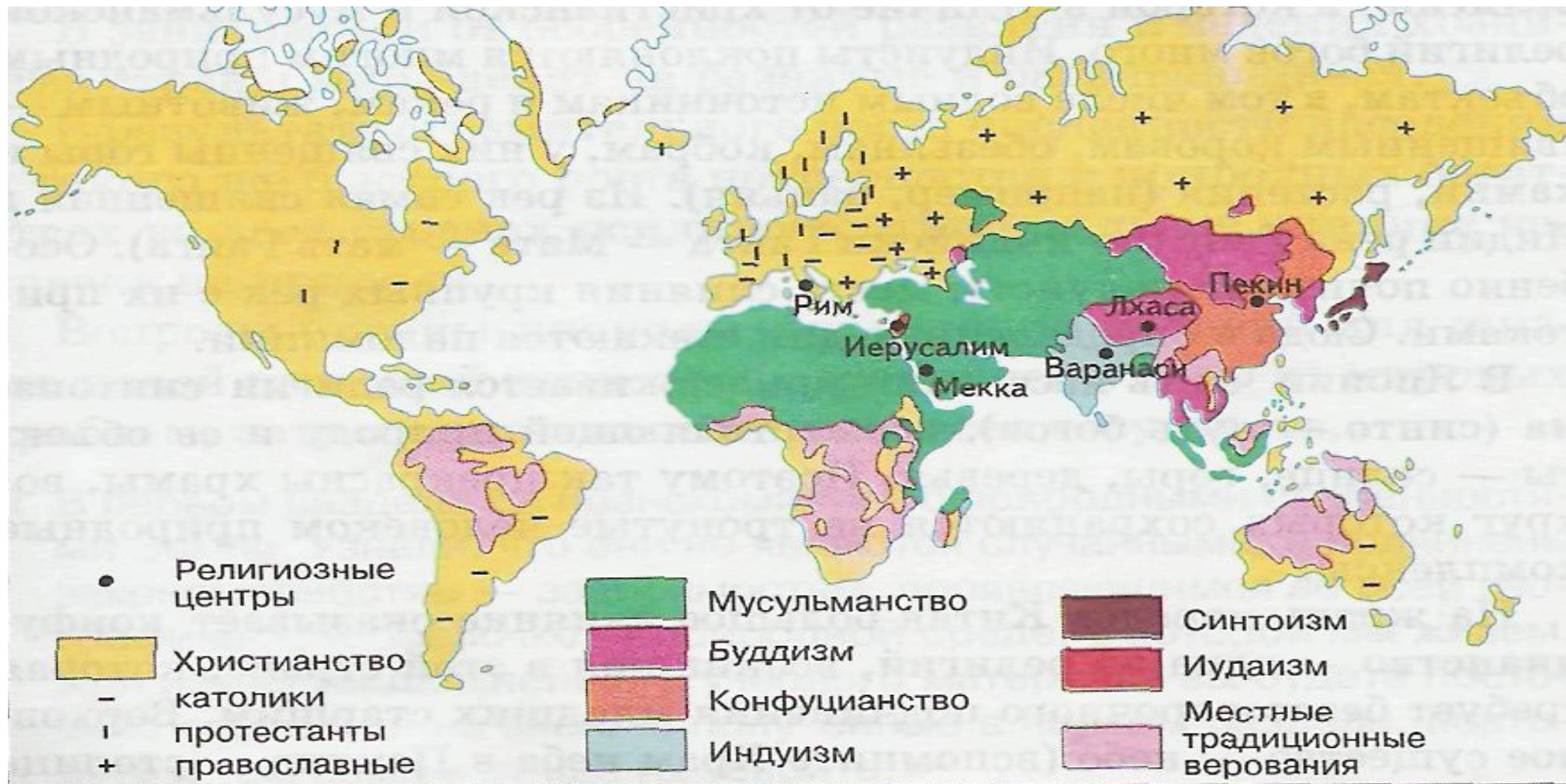
конфуцианство

даосизм

зороастризм



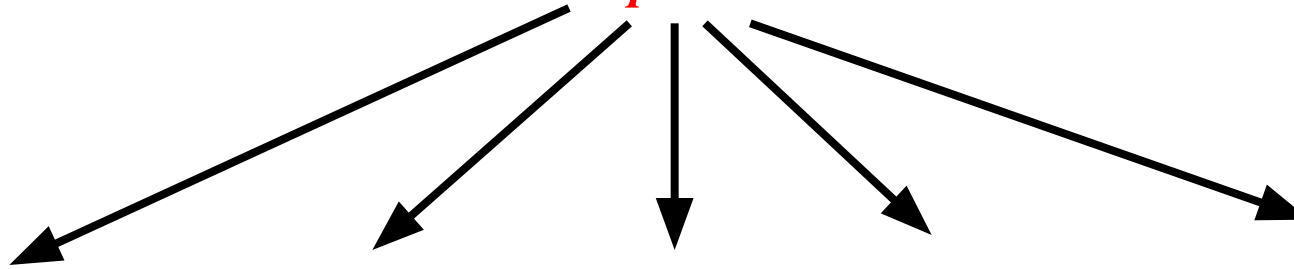
География основных религий мира.



Языки мира

Языковые семьи

Индоевропейская



Языковые группы

Романская



Испанский

Языки

Германская



немецкий

Языки

Славянская



русский

Языки

Иранская



персидский

Языки

Балтийская



латышский

*Люди говорят на разных языках,
исповедуют разные религии.*

Но все народы – жители одной планеты

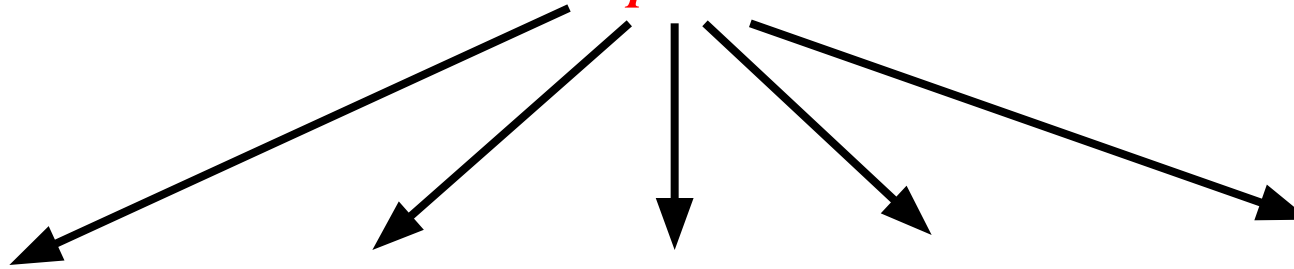
Более 7000 языков

Больше всего людей говорят на китайском, хинди, английском, испанском, арабском, русском, французском и португальском.

Языки мира

Языковые семьи

Индоевропейская



Языковые группы

Романская



Испанский

Языки

Германская



немецкий

Языки

Славянская



русский

Языки

Иранская



персидский

Языки

Балтийская



латышский

Работа с атласом (Народы мира)

Миграции.



- Миграция в переводе с латыни дословно означает «переселение».
- Однако не всякое переселение может считаться миграцией, а лишь то, при котором человек пересекает какие-либо административные или государственные границы.





политические



экологические




экономические

Причины
миграций



национальные

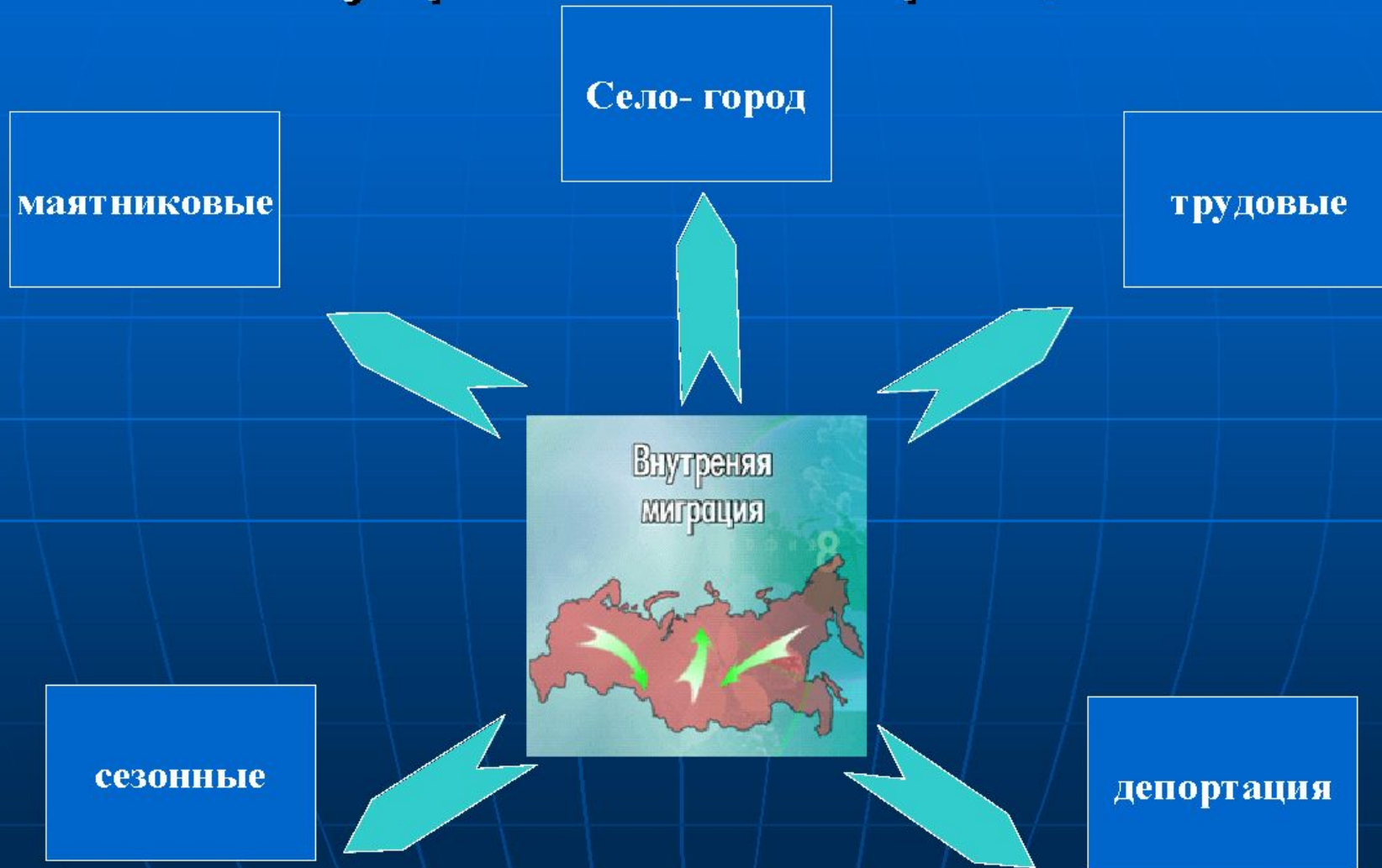


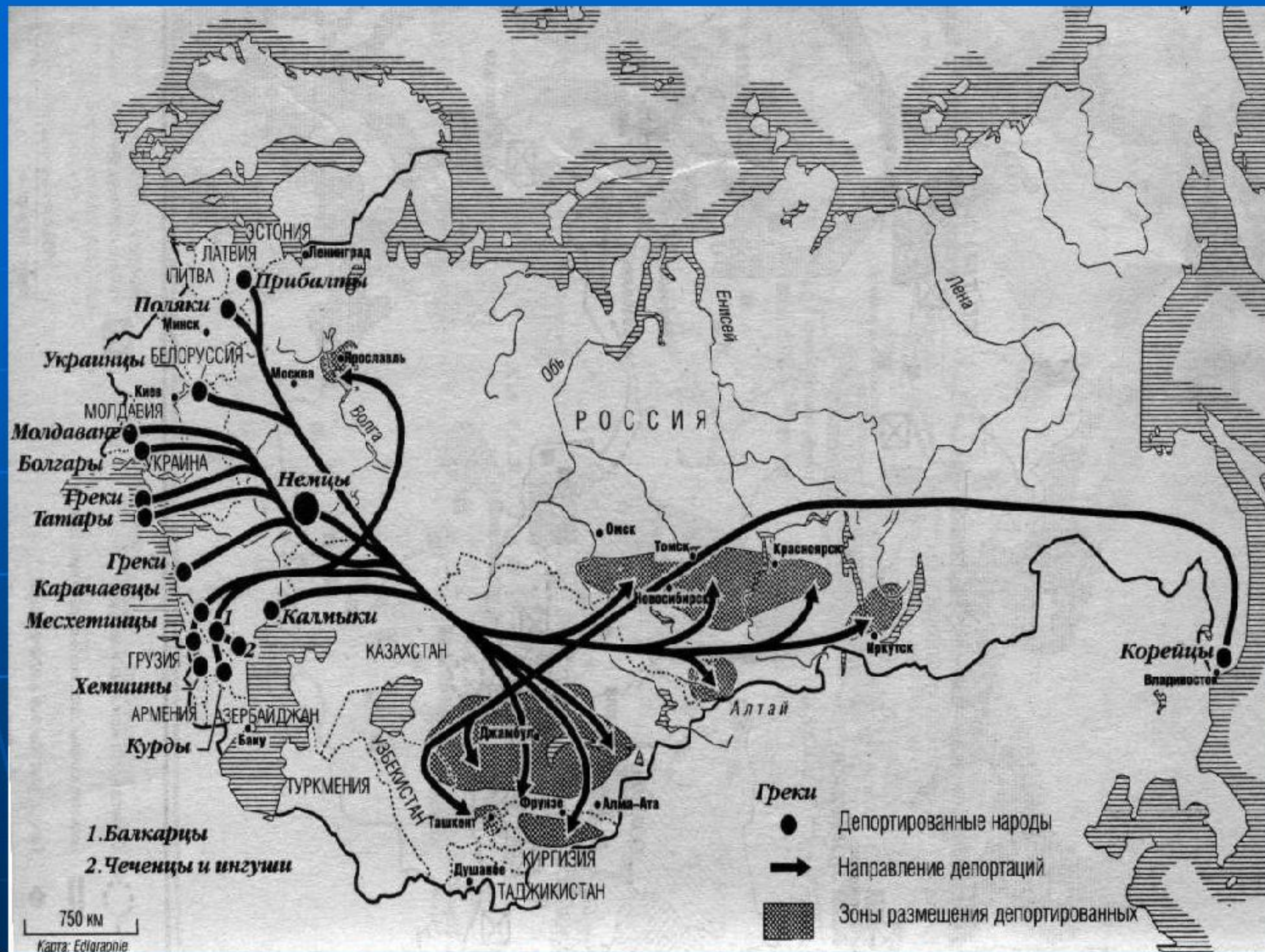
религиозные

Виды миграций



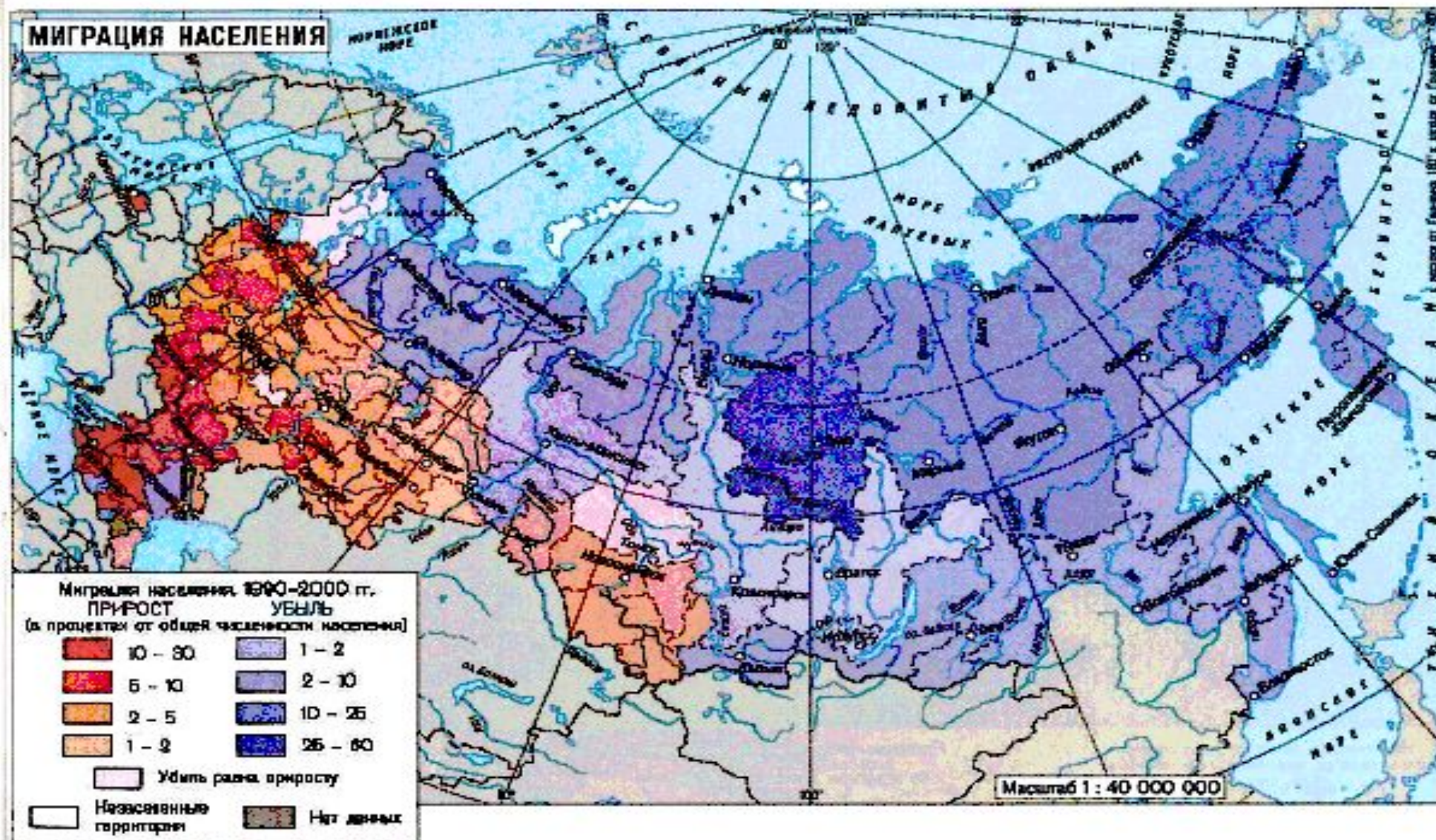
Внутренние миграции



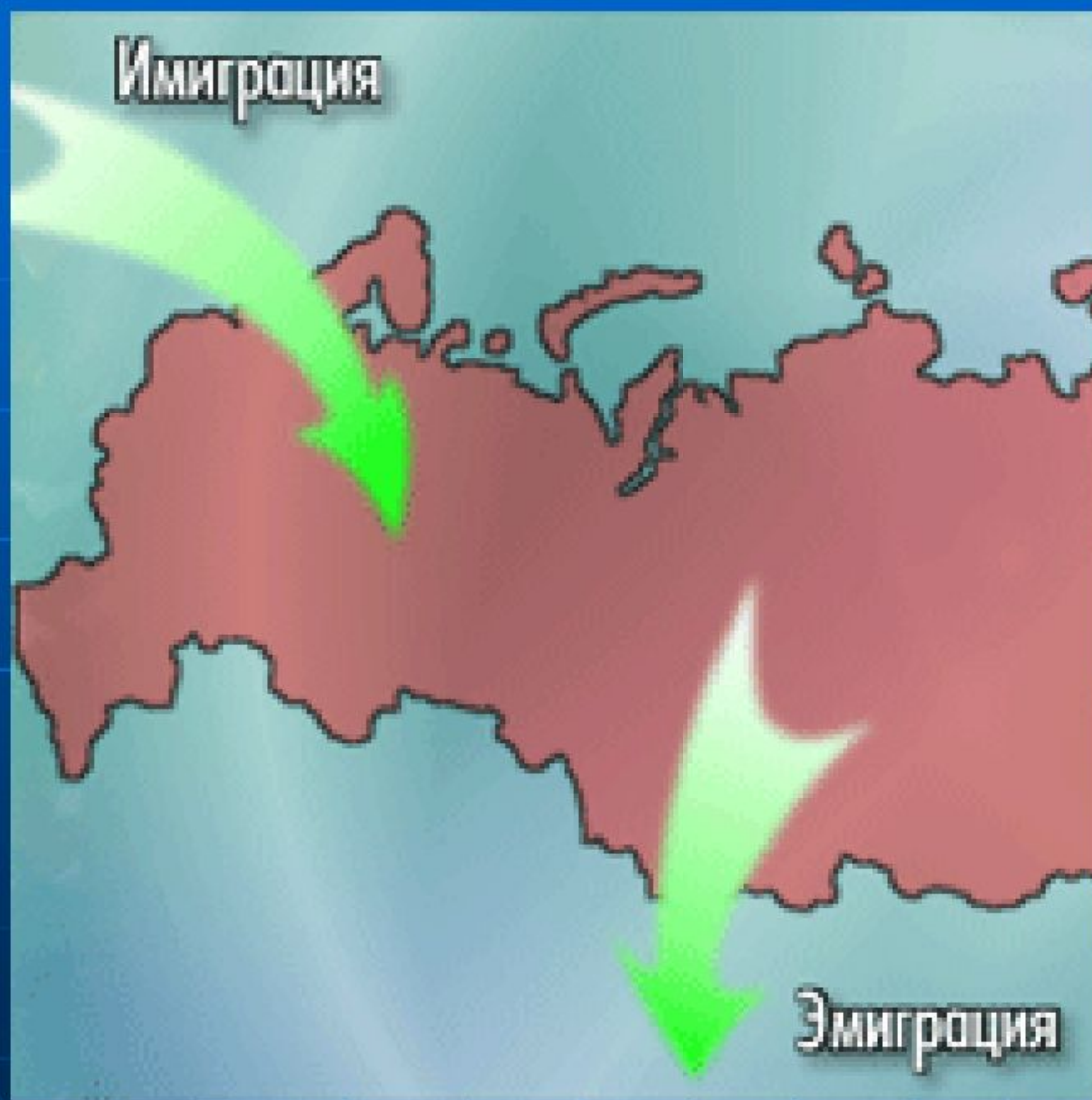


Эстония
 Латвия
 Литва
 Прибалты
 Ленинград
 Ярославль
 Москва
 Ярославль
 Волга
 Омск
 Томск
 Красноярск
 Новосибирск
 Иркутск
 Алтай
 Корея
 Владивосток
 Греки
 Карачаевцы
 Месхетинцы
 Калмыки
 Грузия
 Хемшилы
 Армения
 Курды
 Азербайджан
 Баку
 Туркмения
 Узбекистан
 Ташкент
 Фрунзе
 Алма-Ата
 Душанбе
 Таджикистан
 Казахстан
 Россия
 Обь
 Енисей
 Лена

Миграция населения 1990 – 2000 гг. (в % от общей численности населения)



Внешние миграции



Иммиграция – это въезд людей в страну.


Эмиграция – это выезд из страны.

Виды современных

Трудовые
миграции
(«утечка
мускулов»)



«утечка



Потоки
беженцев





**В мире насчитывается 42 млн.
беженцев**