

Франция



**Соціальна
політика
Франції**

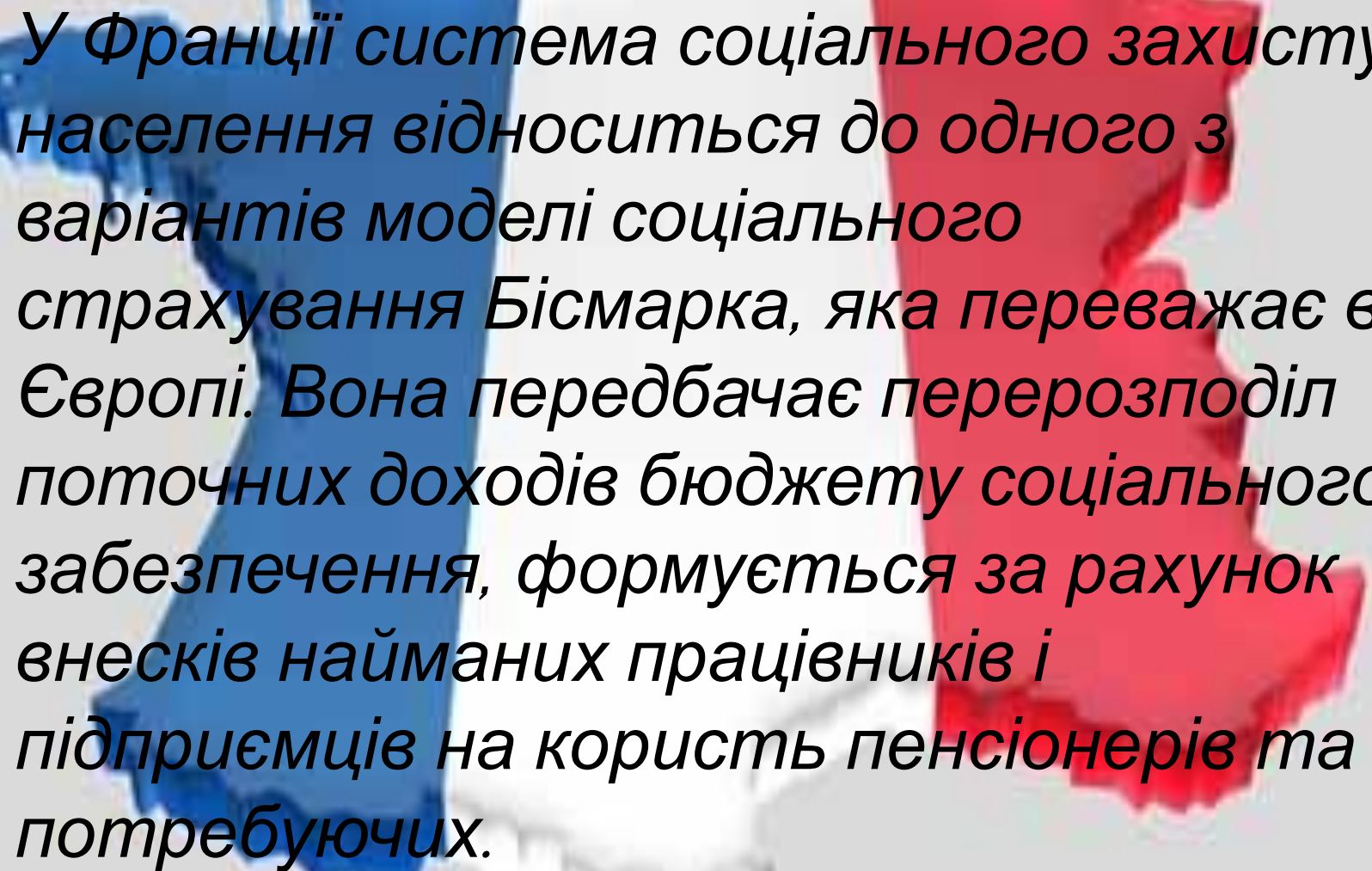


Загальна характеристика країни

- Франція – одна з провідних і економічно розвинутих країн Західної Європи і світу;
- Офіційна назва країни – Французька Республіка.
- Друга за площею (після України) Європейська держава;
- За національною ознакою Франція – одно національна країна (85% населення – французи), національні меншини живуть на окраїнах держави. Це бретонці, баски, фламандці, корсиканці, ельзасці;
- За кількістю населення посідає 3 місце серед європейських країн. Середня тривалість життя 79 років;
- Промисловість – провідна галузь господарства країни. В її структурі переважають галузі, пов'язані з науково-технічним прогресом. Найвищими темпами зростання характеризується машинобудування, хімічна, нафтогазова промисловість та атомна енергетика

Загальна характеристика соціальної політики країни

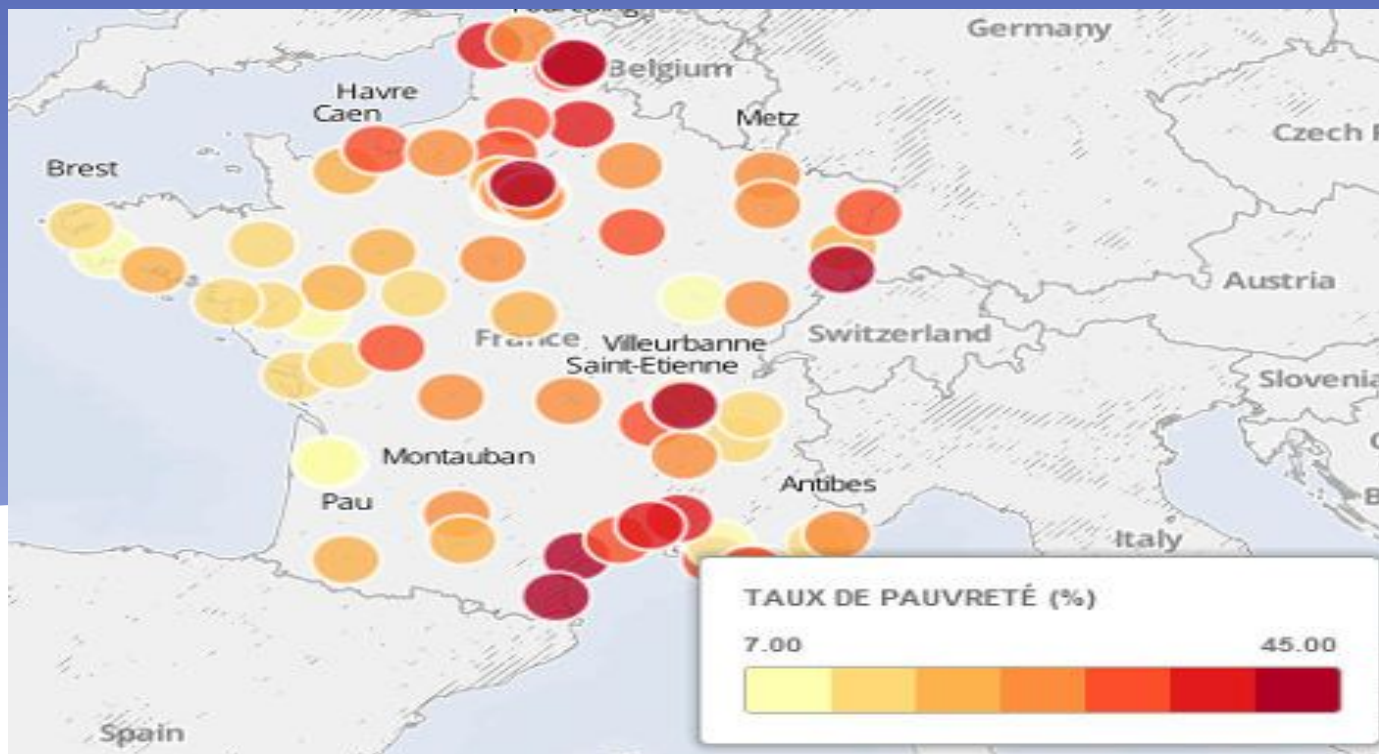
- Особливість французької системи соціального захисту - складна організаційна структура і висока частка витрат на соціальні програми, що перевищує середній рівень по ЄС;
- Для французької соціальної політики характерні наступні особливості:
- існування розгалуженої системи професійно-галузевих схем соціального страхування;
- наявність розвиненої системи сімейних допомог, яка стала результатом тривалої еволюції, в ході якої вводилися і удосконалювалися різні інструменти державної сімейної політики та форми сімейних допомог;
- Значне місце займають додаткові системи соціального забезпечення, особливо в галузі пенсійного та медичного страхування (поряд із загальними (базовими) системами соціального страхування в країні функціонує безліч додаткових професійно-галузевих систем).



У Франції система соціального захисту населення відноситься до одного з варіантів моделі соціального страхування Бісмарка, яка переважає в Європі. Вона передбачає перерозподіл поточних доходів бюджету соціального забезпечення, формується за рахунок внесків найманих працівників і підприємців на користь пенсіонерів та потребуючих.

Проблема бідності

- За даними Національного інституту статистики і економічних досліджень Франції, В 2015 році 7,6 % населення (4,6 млн) жили за межею бідності. У Франції бідною вважається людина, чиї щомісячні статки є меншими за 964 євро





































Безробіття



УРОВЕНЬ БЕЗРАБОТИЦЫ, С УЧЕТОМ СЕЗОННЫХ КОЛЕБАНИЙ

Страны Европы	Февраль 2013	К аналогичному периоду февраля 2012	Среди молодежи (до 25 лет), февраль 2013
 Греция	26,4*	21,7	58,4*
 Испания	26,3	23,9	55,7
 Португалия	17,5	14,8	38,2
 Словакия	14,6	13,6	35,0
 Латвия	14,3*	15,6 ¹	24,7*
 Ирландия	14,2	15,1	30,8
 Кипр	14	10,2	31,8*
 Литва	13,1	13,6 ³	25,3
 Болгария	12,5	12,0	29,1
 Еврозона	12	10,9	23,9
 Италия	11,6	10,1	37,8
 Венгрия	11,2**	11,1 ²	29,0**
 ЕС-27	10,9	10,2	23,5
 Франция	10,8	10,0	26,2
 Польша	10,6	10	28,1
 Эстония	9,9**	10,8 ²	21,3**
 Словения	9,7	8,2	23,2*
 Швеция	8,2	7,8	24,5
 Финляндия	8,1	7,6	19,9
 Бельгия	8,1	7,2	22,4
 Британия	7,7*	8,3 ¹	21,1*
 Дания	7,4	7,5	14,8
 Чехия	7,2	6,9	19,1
 Румыния	6,7	7,3	22,2*
 Мальта	6,6	6,1	14,8
 Нидерланды	6,2	4,9	10,4
 Люксембург	5,5	4,9	19,2
 Германия	5,4	5,6	7,7
 Австрия	4,8	4,1	8,9
Другие страны			
 США	7,7	8,3	16,3
 Япония	4,2**	4,5 ²	7,3**
 Россия	5,8	6,5	н.д.



Пенсійне страхування

* Пенсійне страхування:

В Франції діє більше 100 основних і понад 300 додаткових видів пенсійного забезпечення.

В цілому пенсійна система складається з п'яти компонентів: 1) основні - для найманих працівників; 2) додаткові; 3) спеціальні - для окремих категорій зайнятих; 4) базові - для офіційно непрацюючих працівників; 5) факультативні режими.

Медичне страхування

- * Медичне страхування включає медичні, стоматологічні, фармацевтичні, а також лікарняні витрати у тому числі медичне страхування – на випадок хвороби, тимчасової непрацездатності, нещасного випадку, вагітності тощо.*

Страхування безробіття



наявність страхового стажу



допомога солідарності (допомога по безробіттю), призначена для безробітних, що не мають права на страхову допомогу

Фінансування програм соціальної політики

- * Основним джерелом фінансування системи соціальної політики у Франції слугують страхові внески працівників і роботодавців. Виняток складає страхування від безробіття й сімейні виплати, частка державних дотацій у яких істотно вища, ніж в інших галузях соціального забезпечення, а також страхування від нещасних випадків, яке фінансується виключно за рахунок коштів роботодавця.
- * Фінансування соціальних програм - 50,9% бюджетних витрат (872,5 млрд).

Переваги соціальної політики Франції

ПРИНЦИПИ СОЦІАЛЬНОЇ ПОЛІТИКИ	раціональність	досягнення найкращого співвідношення мети соціальної політики та засобів її реалізації
	соціальна справедливість	визнання однакових можливостей для всіх членів суспільства
	соціальна безпека	передбачуваність життєвих ризиків



Дякую за увагу!!