



Урок №1

Тема урока:
Введение. Предмет геометрии. Аксиомы
геометрии.


Цель урока:

- Сформировать представления уч-ся об основных понятиях и аксиомах стереометрии.
 - Научить их использовать при решении задач.
 - Изображать на чертеже точки, прямые, плоскости при различном их взаимном расположении.
- 

Знать и уметь:

- Основные свойства плоскости.
 - Применять при решении задач.
- 

Ход урока.

1. Организационный момент.
 - Учебники, тетради, инструменты.
 - Основные задачи курса.
- 

2. Новый материал:

учебник стр.3-4

Прочитать самостоятельно и ответить на вопросы:

- Чем отличаются планиметрия и стереометрия.
- Чем мы будем заниматься в этом году.

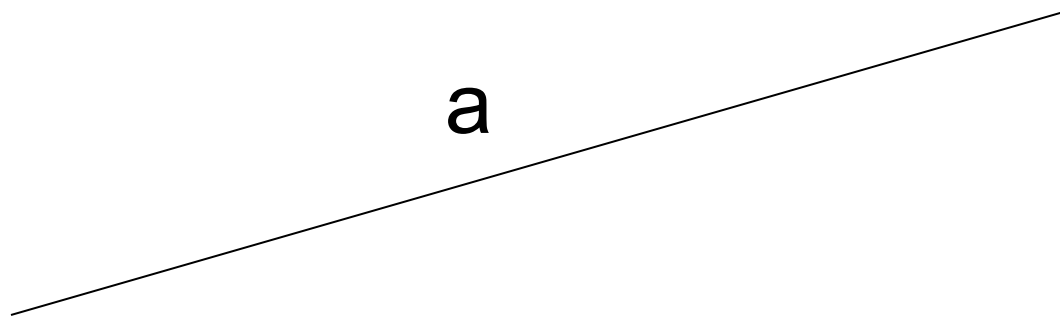
3. Освоение нового материала:

учебник стр. 4-6


Прочитать и ответить на вопросы:

- Основные понятия, их обозначения и изображения.

а) Прямая



a



AB

В) Точки

□ {A, B, C, D}

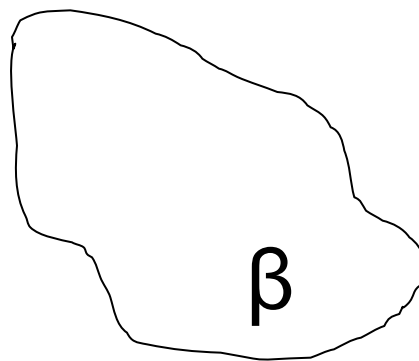

A
•

B
•

C
•

D
•

с) Плоскости

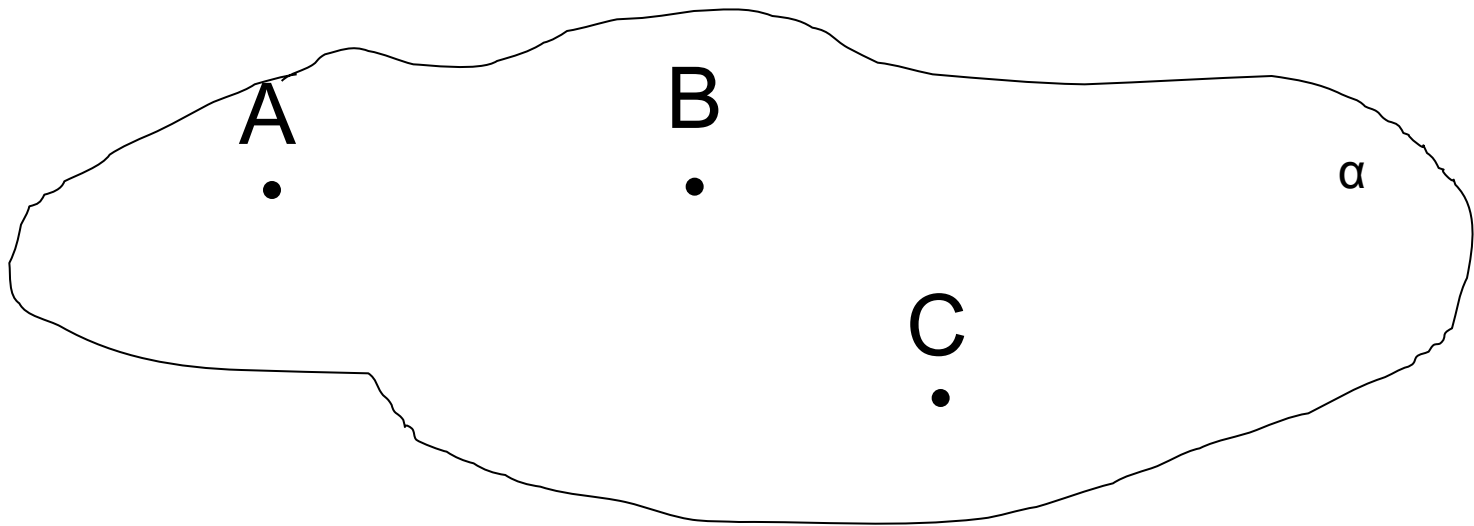


$\alpha, \beta; \gamma$

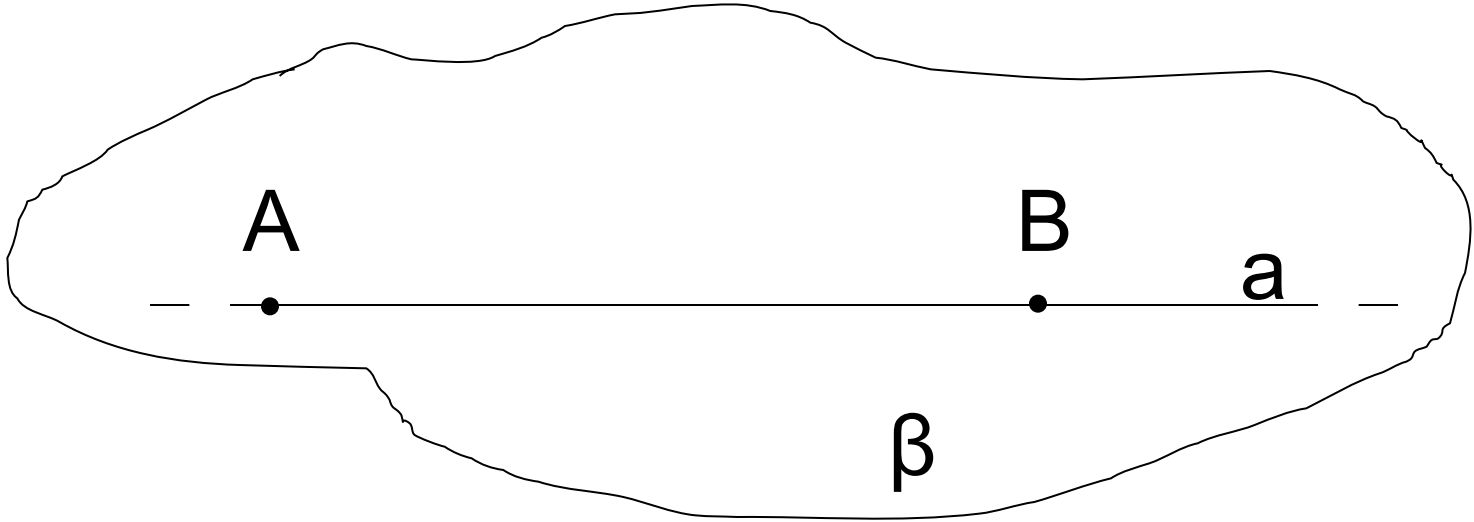
d) Аксиомы

$$\{A, B, C\} \in \alpha$$

A1

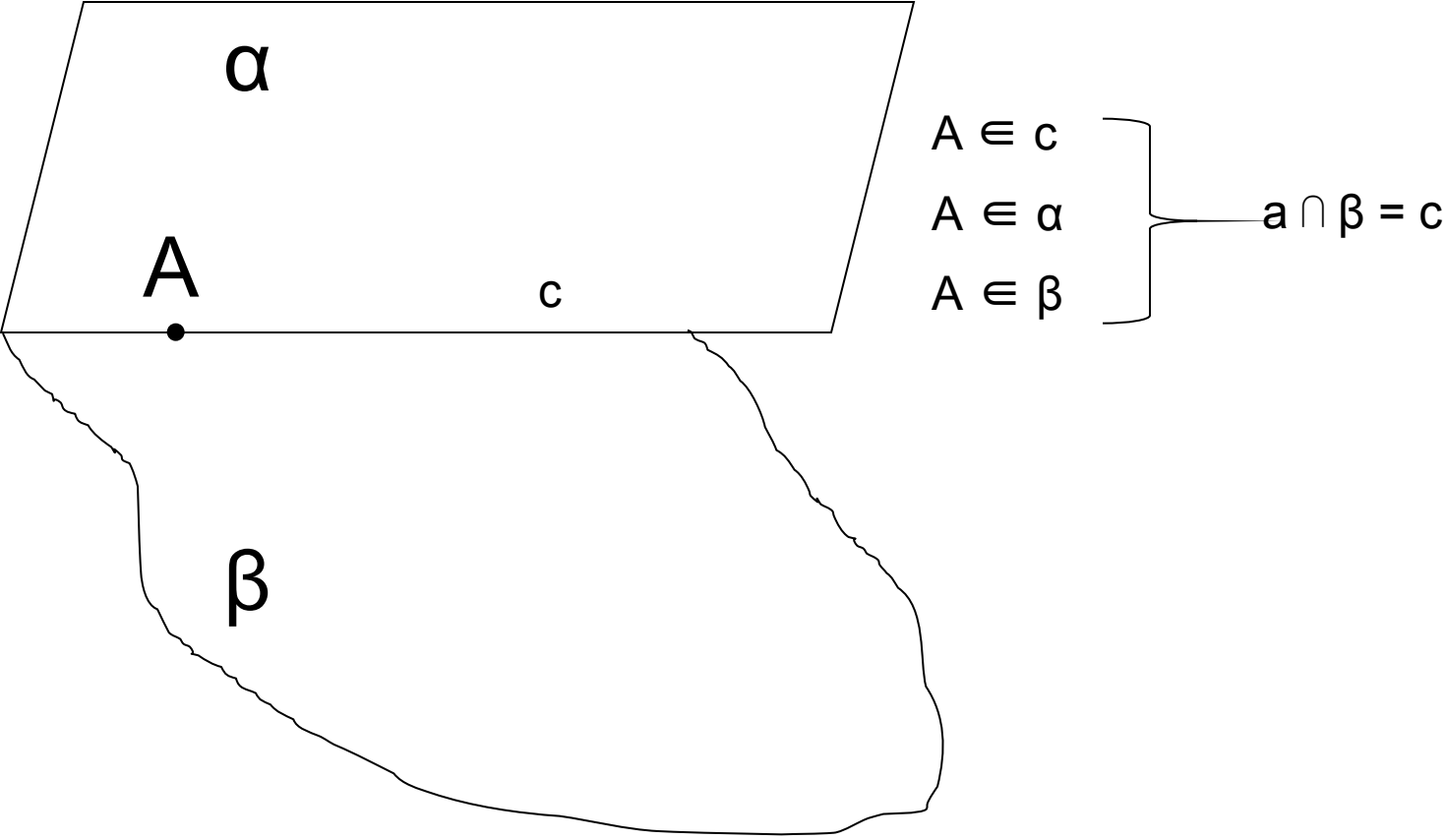


A2



$A \in a$
 $B \in a$ } $a \in \beta$

A3



4. Закрепление:

учебник стр. 3-7

Решить задачи 1-8

5. Домашнее задание:

П.12 №1-8, приложение стр.220-233

6.Итог урока:

Мы познакомились с новым разделом геометрии - стереометрией, узнали новые аксиомы, использовали их при решении задач.