

Кувандыкский городской округ

- *Бюджет для граждан*
- *2017(факт) – 2018(проект) год*



Содержание

- [Информация о бюджетном процессе с кратким разъяснением всех этапов формирования бюджета](#)
- [Основные показатели социально-экономического развития муниципального образования в соответствии с прогнозом социально-экономического развития](#)
- [Сведения о доходах бюджета в разрезе основных видов налоговых и неналоговых доходов, безвозмездных поступлений.](#)
- [Сведения о расходах бюджета по разделам и подразделам классификации расходов бюджета](#)
- [Сведения о расходах бюджета в разрезе целевых групп с указанием численности целевой группы, меры поддержки за счет средств бюджета](#)
- [Сведения об основных характеристиках бюджета \(доходы, расходы, дефицит/профицит\)](#)
- [Информация о межбюджетных трансфертах](#)
- [Сведения о расходах бюджета на реализацию муниципальных программ, а также целевых показателей \(индикаторах\), планируемых к достижению в результате реализации указанных программ](#)
- [Развитие дорожного хозяйства](#)
- [Формирование комфортной городской среды](#)
- [Развитие системы образования](#)
- [Обеспечение доступным и комфортным жильем](#)
- [Обеспечение мероприятий ГОЧС](#)
- [Развитие культуры](#)
- [Развитие физической культуры, спорта и туризма молодежной политики](#)
- [Развитие сельского хозяйства и регулирование рынков сельскохозяйственной продукции](#)
- [Противодействие преступности и профилактика правонарушений](#)
- [Выполнение «майских» указов президента РФ](#)
- [Сведения об основных характеристиках бюджета \(доходы, расходы, дефицит/профицит\)](#)
- [Сведения о муниципальном долге с отражением структуры по видам долговых обязательств \(об отсутствии долговых обязательств\)](#)
- [Глоссарий- разъясняющий основные понятия, используемые в бюджетном процессе](#)
- [Контакты финансового управления Кувандыкского городского округа](#)

2015

2016

2017

ЭТАПЫ БЮДЖЕТНОГО ПРОЦЕССА

	ЯНВ	ФЕВ	МАР	АПР	МАЙ	ИЮН	ИЮЛ	АВГ	СЕН	ОКТ	НОЯ	ДЕК	ЯНВ	ФЕВ	МАР	АПР	МАЙ	ИЮН	ИЮЛ	АВГ	СЕН	ОКТ	НОЯ	ДЕК	ЯНВ	ФЕВ	МАР	АПР	МАЙ	ИЮН	ИЮЛ	АВГ	СЕН	ОКТ	НОЯ	ДЕК
Составление проекта бюджета I																																				
Рассмотрение и утверждение бюджета II																																				
Исполнение бюджета III																																				
Подготовка и утверждение годового отчета об исполнении IV																																				
Финансовый контроль V																																				

Бюджетный процесс

Деятельность по подготовке проектов бюджетов, утверждению и исполнению бюджетов, контролю исполнения, осуществлению бюджетного учета, составлению, внешней проверке, рассмотрению и утверждению бюджетной отчетности

I ФЕВРАЛЬ-СЕНТЯБРЬ

Начальный этап бюджетного процесса. На этом этапе составляется прогноз социально-экономического развития ГО, определяются основные характеристики бюджета на очередной финансовый год и плановый период, налоговая и бюджетная политика на предстоящий год, основные методы и направления покрытия дефицита бюджета, долговая политика ГО, а также распределение бюджетных ассигнований

II ОКТЯБРЬ-ДЕКАБРЬ

Подготовленный проект бюджета рассматривается на публичных слушаниях, комиссиях по бюджету депутатов ГО. Рассмотрение проходит в трех чтениях, в результате согласования всех спорных вопросов проект бюджета утверждается и направляется на подпись главе ГО. Принятый законодательно и подписанный главой проект бюджета становится

III ЯНВАРЬ-ДЕКАБРЬ

Исполнение бюджета организуется на основе сводной бюджетной росписи и кассового плана. Бюджет исполняется по доходам, расходам и источникам финансирования дефицита бюджета на основе принципов единства кассы и подведомственности расходов

IV АПРЕЛЬ-СЕНТЯБРЬ

По итогам текущего финансового года составляется бюджетная отчетность об исполнении бюджета, направляемая для проверки в органы финансового контроля, а затем на рассмотрение и утверждение в законодательные и представительные органы

V ЯНВАРЬ-ДЕКАБРЬ

Деятельность органов государственной власти, направленная на обеспечение соблюдения бюджетного законодательства Российской Федерации и иных нормативных правовых актов, регулирующих бюджетные правоотношения

**Показатели социально-
экономического развития
муниципального
образования в
соответствии с прогнозом
социально-экономического
развития**

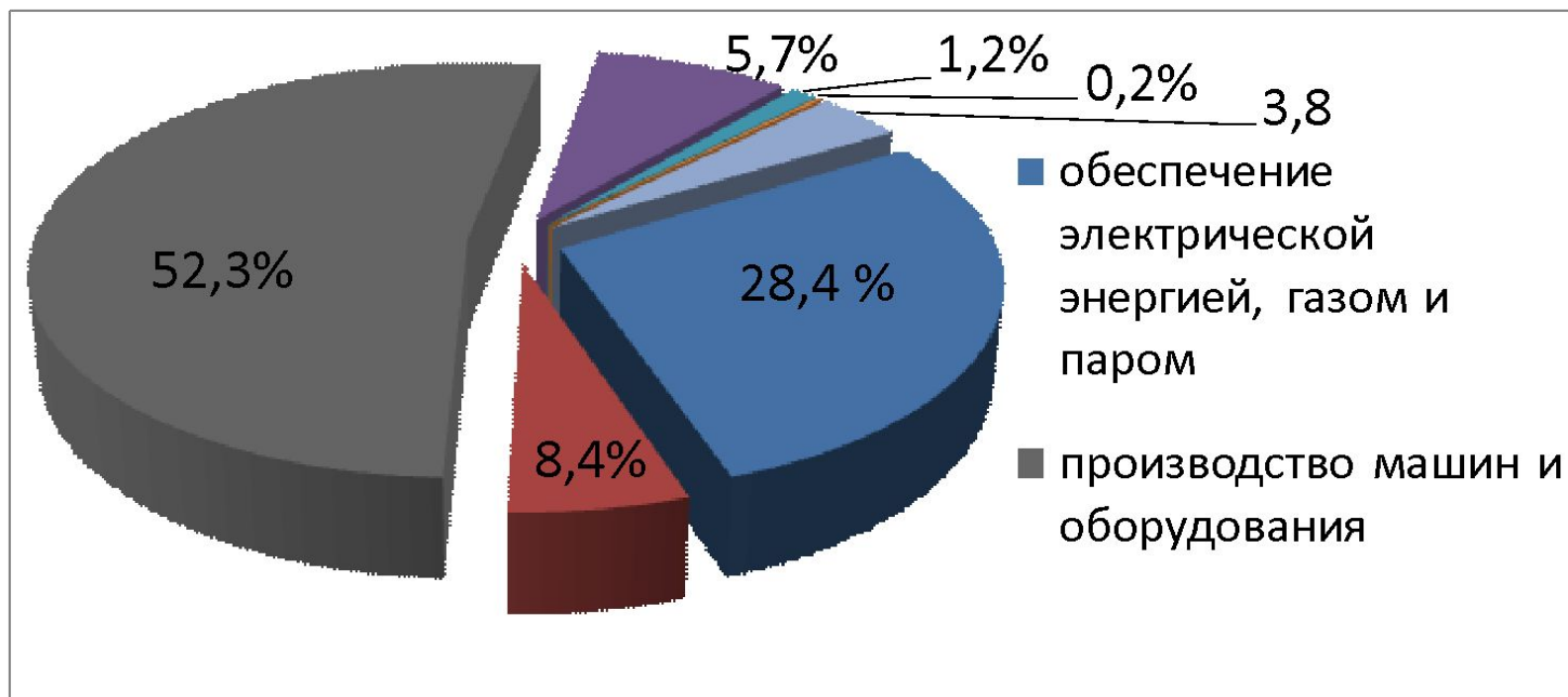
Промышленность

Индекс промышленного производства:

2016	2017	2018 1 вар	2018 2 вар	2018 3 вар	2019 1 вар	2019 2 вар	2019 3 вар	2020 1 вар
71,4	101,7	101,6	104,8	107,4	101,3	102,0	102,6	101,6



Планируемая структура объема отгруженных товаров собственного производства по видам экономической деятельности на 2017 год, % по МО Кувандыкский городской округ



АО «Южно-Уральский завод магниевого соединения»



- Стоимость проекта - 120 млн. руб.
- Виды продукции сульфат магния, окись магния, комплексные азотно-магниевые соединения, строительные смеси
- Объем производства по оценке 2017 года 26,5 млн. руб., к 2020 году - 64,5 млн. руб.
- Численность работающих к 2019 г. - не менее 100 чел., к 2020 году - 120 чел.

Сельскохозяйственное производство 2018 год в МО Кувандыкский городской округ



Индекс производства – **100,96%**

4030,86
млн. руб.



34,9%

РАСТЕНИЕВОДСТВО

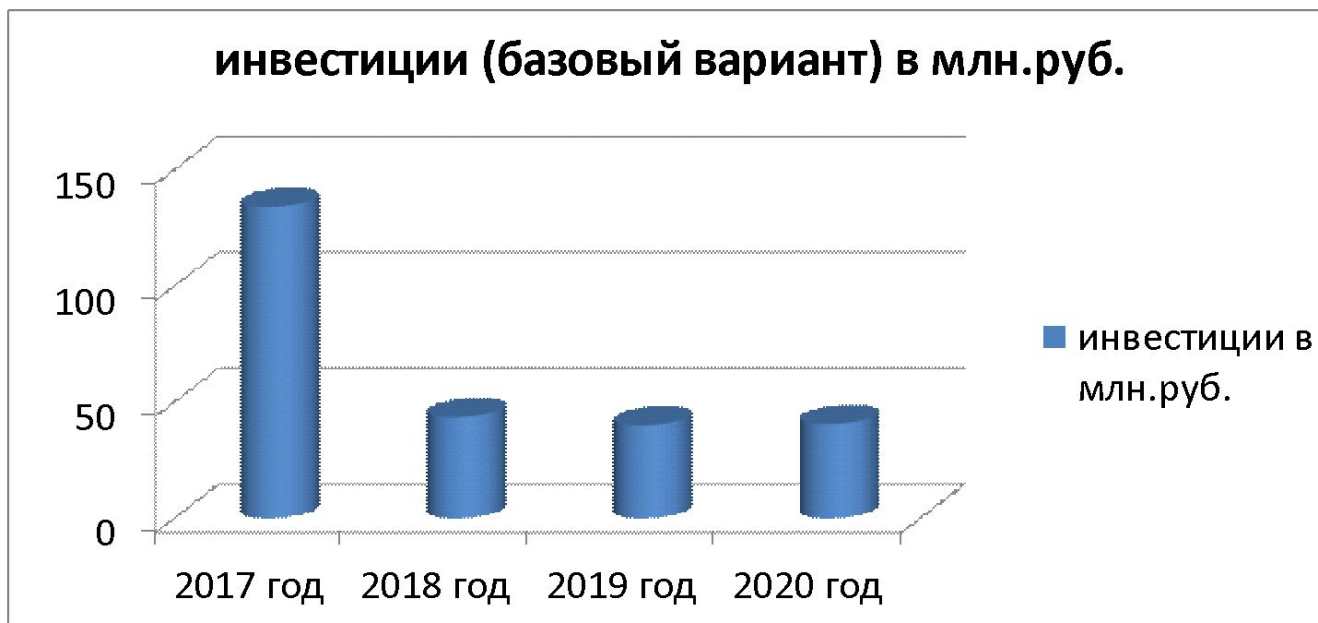
1407,9
млн. руб.

65,1%

ЖИВОТНОВОДСТВО

2622,96
млн. руб.

Инвестиции в основной капитал за счет всех источников финансирования



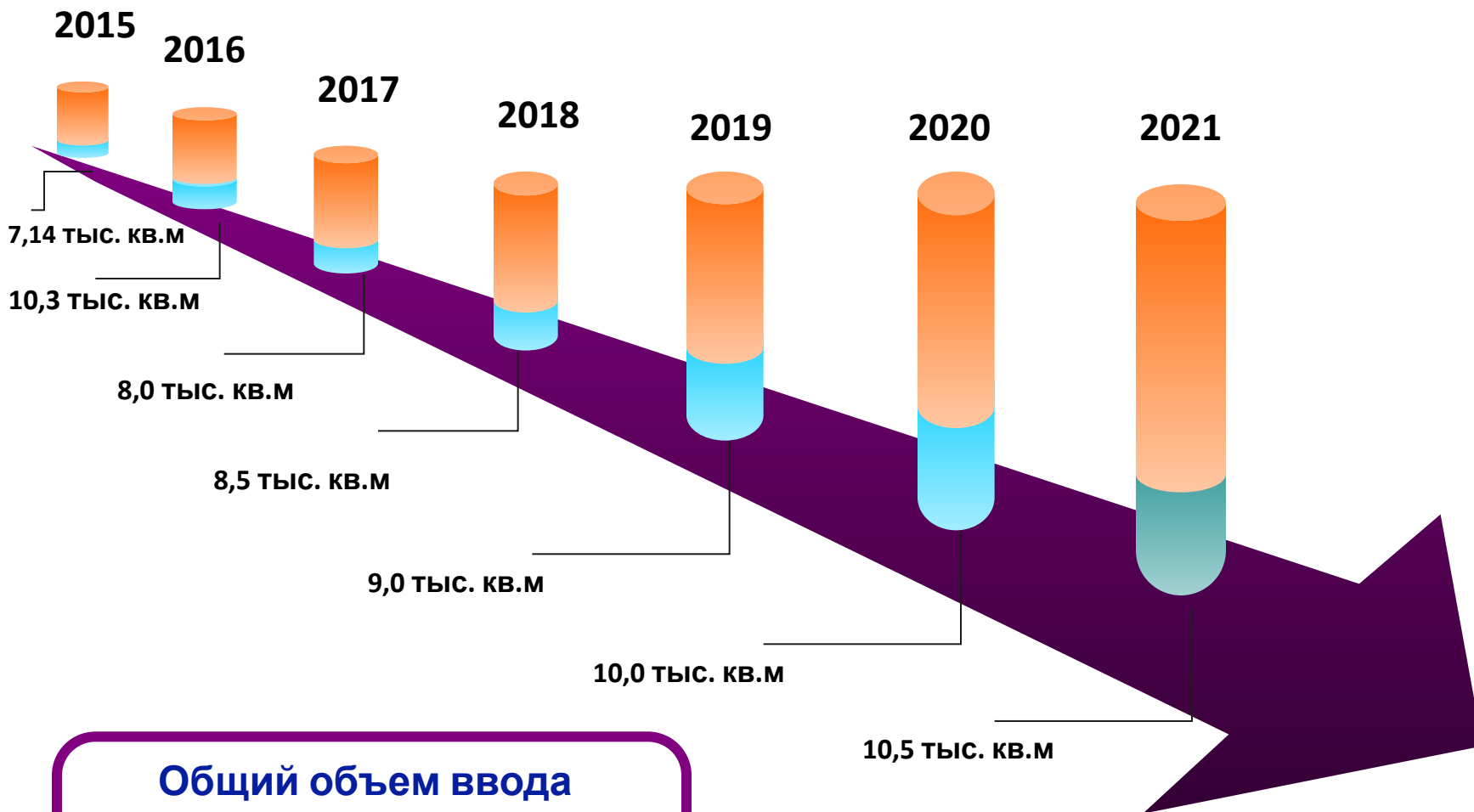
Наиболее значимые инвестиционные проекты:

ТРК «Долина»

Строительство полигона ТБО

Строительство инфраструктуры будущего жилого квартала
в селах Ибрагимово и Тлявгулово

Плановые показатели ввода жилья



**Общий объем ввода
жилья за 2015-2021 годы
планируется в объеме
63,44 тыс. кв.м.**

Ввод в действие жилых домов по МО Кувандыкский городской округ



**1 многоквартирный
дом в 2017 году**
**2 многоквартирных
дома в 2016 году**

**Предоставление жилья
детям-сиротам**

2017 год – 25 квартир


2016 год - 31 квартира



Переселение граждан из ветхого жилья

2015г.

2016г.



136 человек

66 человек

МАЛОЕ И СРЕДНЕЕ ПРЕДПРИНИМАТЕЛЬСТВО

Малые предприятия в 2017 г. :
число предприятий 228
численность работников 1410 человек
оборот малых предприятий 1185,0 млн. руб.



Розничный товарооборот (в ценах соответствующих лет), млн.руб.

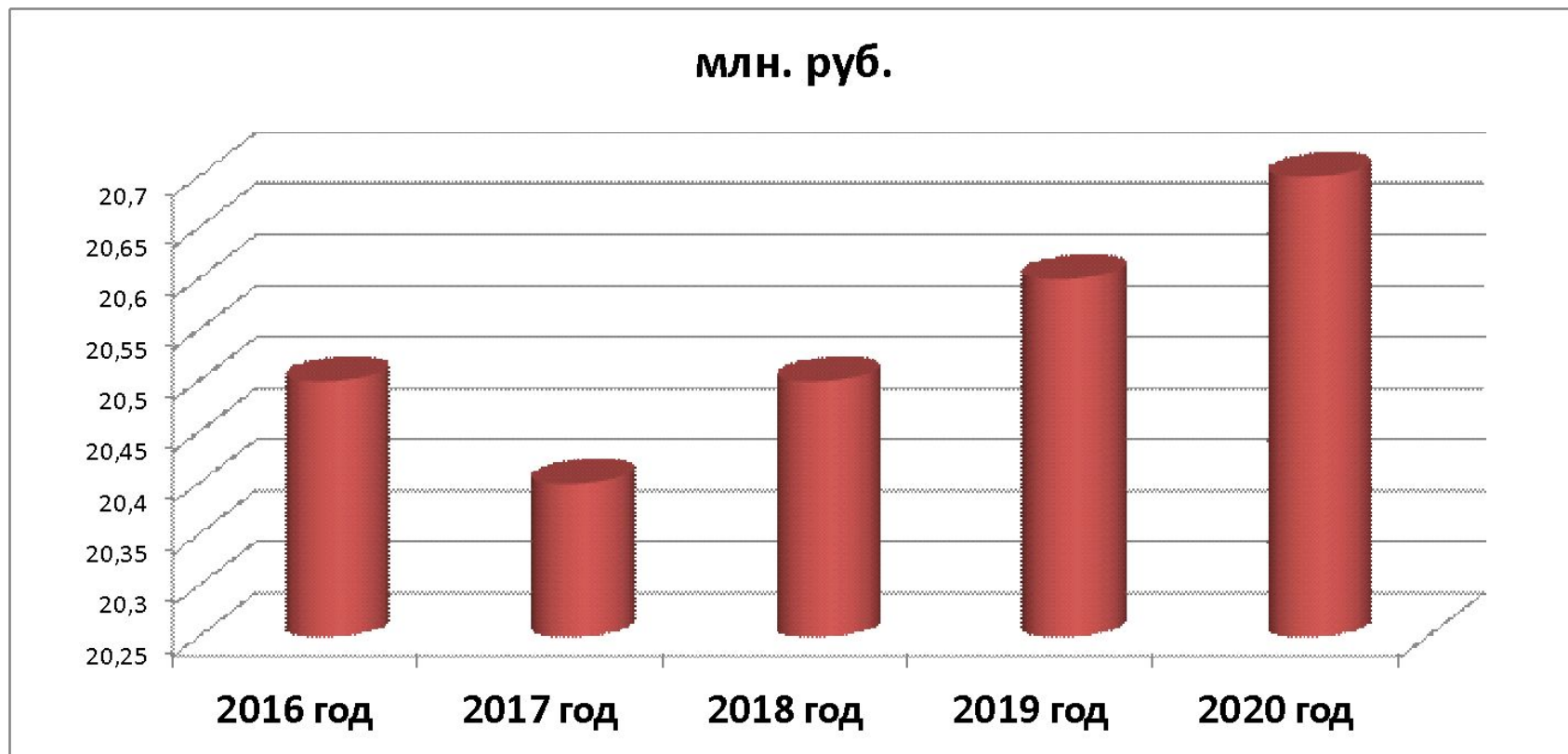
2017	2018 1 вар	2018 2 вар	2018 3 вар	2019 1вар	2019 2вар	2019 3 вар	2020 1вар	2020 2вар	2020 3 вар
2415,7	2529,9	2560,1	2565,1	2670,7	2723,8	2745,1	2827,5	2895,2	2946,3



Объем платных услуг оказанных населению, млн. руб.

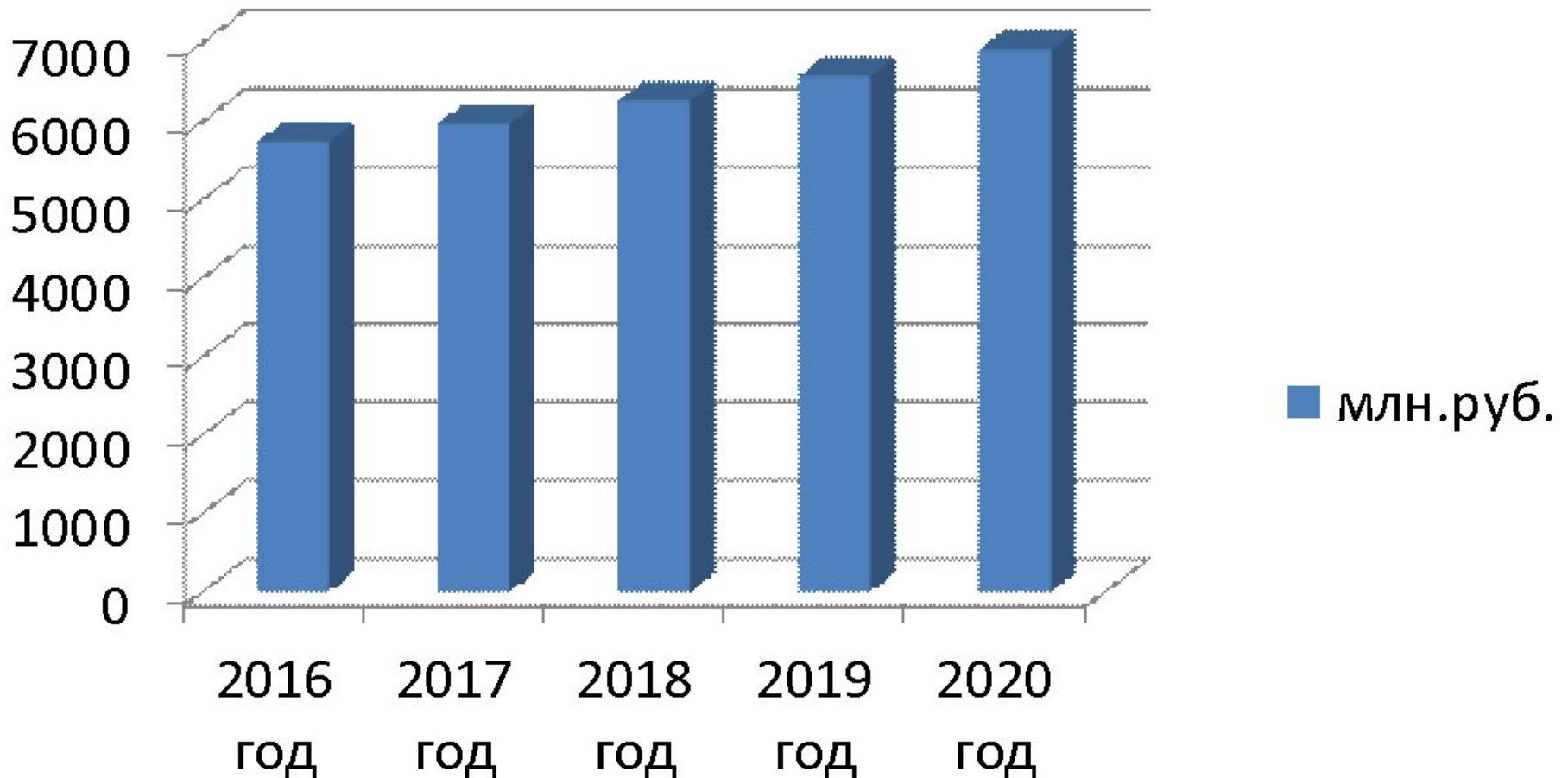
	2016 г.	2017 г.	2018 г.	2019 г.	2020 г.
Объем платных услуг	828,4	859,4	896,2	942,1	994,4

Прибыль прибыльных предприятий по МО Кувандыкский городской округ



Динамика денежных доходов населения Кувандыкского городского округа, млн.руб.

млн.руб.



Реальные денежные доходы населения в % к предыдущему году по МО Кувандыкский городской округ

2016	2017	2018 1 вар	2018 2 вар	2018 3 вар	2019 1 вар	2019 2 вар	2019 3 вар	2020 1 вар	2020 2 вар	2020 3 вар
95,6	99,9	100,5	101,1	101,6	100,6	101,2	101,7	100,7	101,3	101,8

Динамика роста средней заработной платы по МО Кувандыкский городской округ





МАЙСКИЕ
УКАЗЫ ПРЕЗИДЕНТА

Выполнение майских Указов Президента РФ 1 полугодие 2017 года

**Среднемесячная заработная
плата:**

**Педагогические работники
образовательных учреждений
общего образования**

132,6%

**Педагогические работники
дополнительного образования**

93,0%

**Педагогические работники
дошкольных образовательных
учреждений**

105,1%

Работники учреждений культуры

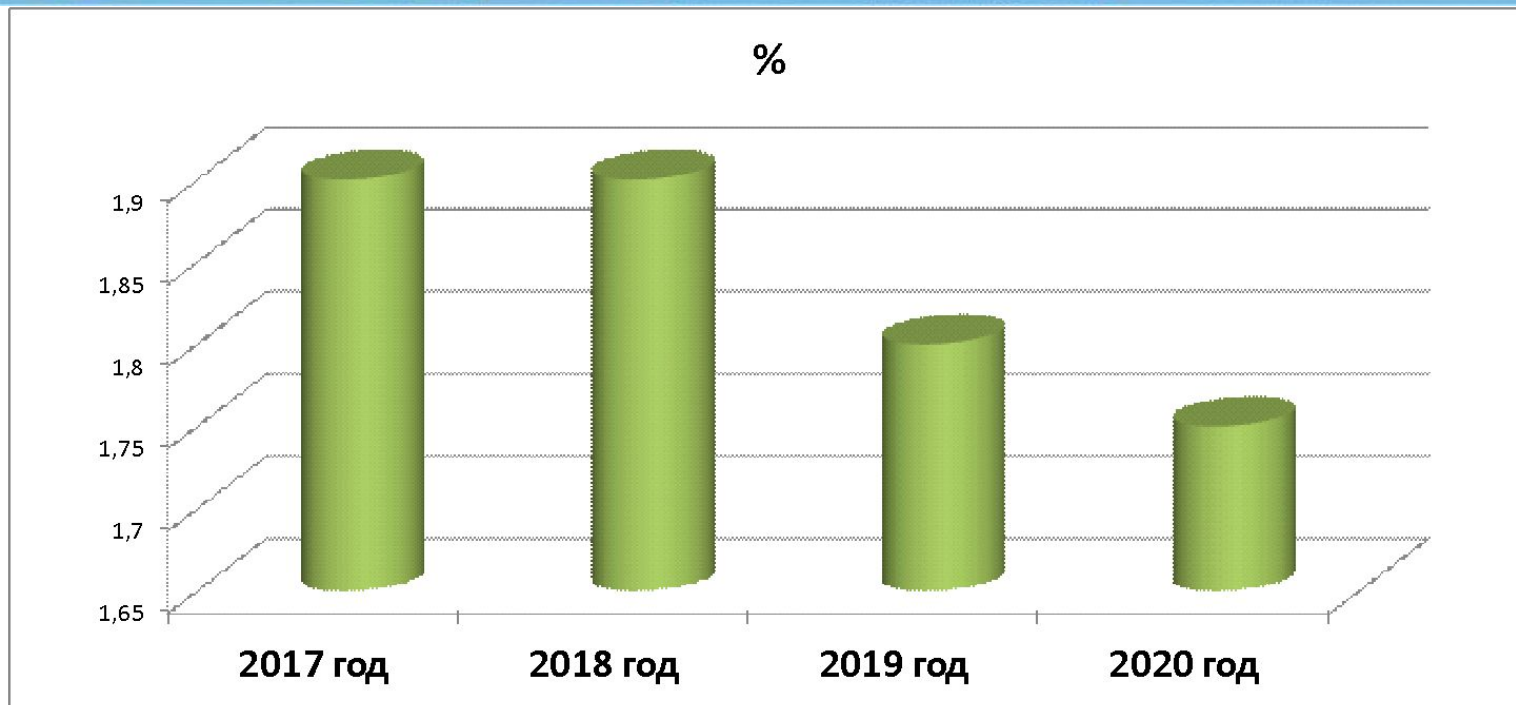
59,8%

Динамика роста фонда оплаты труда работников по МО Кувандыкский городской округ



К 2020 году прогнозируется увеличение фонда оплаты труда работников в целом по Кувандыкскому городскому округу к оценке 2017 года на 10,8%

Уровень зарегистрированной безработицы, %



Демография

Коэффициент
миграционного
прироста на 10 000
человек населения

-109,09



Коэффициент
естественного
прироста на 1000
человек населения

-1,94

Среднегодовая
численность
населения в 2017
году – 41,25 тыс.
чел.



13,33

Общий коэффициент
рождаемости на 1000
человек населения

15,27

Общий коэффициент
смертности на 1000
человек населения



Система образования

2017 год

СЕТЬ УЧРЕЖДЕНИЙ

▪ 29 школ – 4670 учащихся

12 средних	1 гимназия
14 основных	1 вечерняя
1 начальная	

▪ 22 детсада – 1958 детей

▪ 2 учреждения дополнительного образования

Дом пионеров и школьников
Детская юношеская спортивная школа

ФИНАНСИРОВАНИЕ

Расходы 2016 год – 501,8 тыс. руб.

- Общеобразовательные учреждения – 63,3%
- Дошкольные учреждения - 23,3%

Ремонтные работы 2016 год

- капитальный ремонт – 3 объекта
- текущий ремонт – 11 объектов
- косметический ремонт – 100%

Оптимизация

- 2015 г.
- реорганизация – 4 школы
 - закрытие - 4 школы 2 детсада

Подвоз учащихся

- 2014 г.
- 16 автобусами из 45 населенных пунктов (368 детей)

Медицинская помощь населению округа оказывает сеть лечебных учреждений округа представленных:

- Городской больницей г. Кувандыка;
- поликлиникой на 650 посещений в смену;
- детской поликлиникой на 350 посещений в смену;
- станцией скорой медицинской помощи;
- 5 врачебными амбулаториями;
- 36 фельдшерско-акушерскими пунктами;
- 13 здравпунктами;
- 1 мобильный ФАП;
- функционирует новый акушерский корпус на 40 коек.

Обеспеченность :

- Больничными койками на 10 тыс. населения – 59,25 коек
- Врачами на 10 тыс. населения – 21,58 чел.
- Средним медперсоналом на 10 тыс. населения- 94,06 чел.



КЛУБНАЯ СИСТЕМА

- 35 клубных формирований
- 304 коллектива, более 3000 участников
- проведено 3620 мероприятий

▶ «Рашен-данс» - лауреат Международного фестиваля конкурса «На олимпийском побережье» (г. Сочи).



▶ Ансамбль «Русская душа» - лауреат VII межрегионального конкурса «Русская песня – 2014» (г. Оренбург)



• Капремонт Ибрагимовского и Новоуральского СДК

• Обновление фасада Мухамедьяровского ДК

• Ремонт Никольского клуба

▶ Хор ветеранов «Родничок» - дипломант Межрегионального фестиваля «Играй, гармонь Уральская» (г. Челябинск)



БИБЛИОТЕЧНАЯ СИСТЕМА

Открытие модельной библиотеки (Новосаринский филиал № 22)



- 37 библиотек и сельских филиалов
- 314777 экземпляров книжного фонда, 19973 читателя
- Компьютеры - 19 библиотек, доступ к Интернету - 15



Открытие зала в музее славянской культуры В-кайраклинского ф.№ 8



«Школа компьютерной грамотности для пожилых»

В июне 2015 года проект «Развитие туристско-рекреационного кластера «ДОЛИНА» вошел в федеральную программу «Развитие внутреннего и въездного туризма»

Стратегическая цель – создание многофункционального всесезонного туристического комплекса



Инвестиционным советом при Губернаторе Оренбургской области в реестр приоритетных включен проект ООО «Кувандык 365» (стоимость проекта 101,0 млн. рублей, 30 новых рабочих мест)

Приоритетные мероприятия по реализации стратегии развития МО в среднесрочной перспективе

ПРОБЛЕМЫ

Высокий уровень износа основных производственных фондов предприятий, низкая загрузка производственных мощностей, падение спроса на продукцию

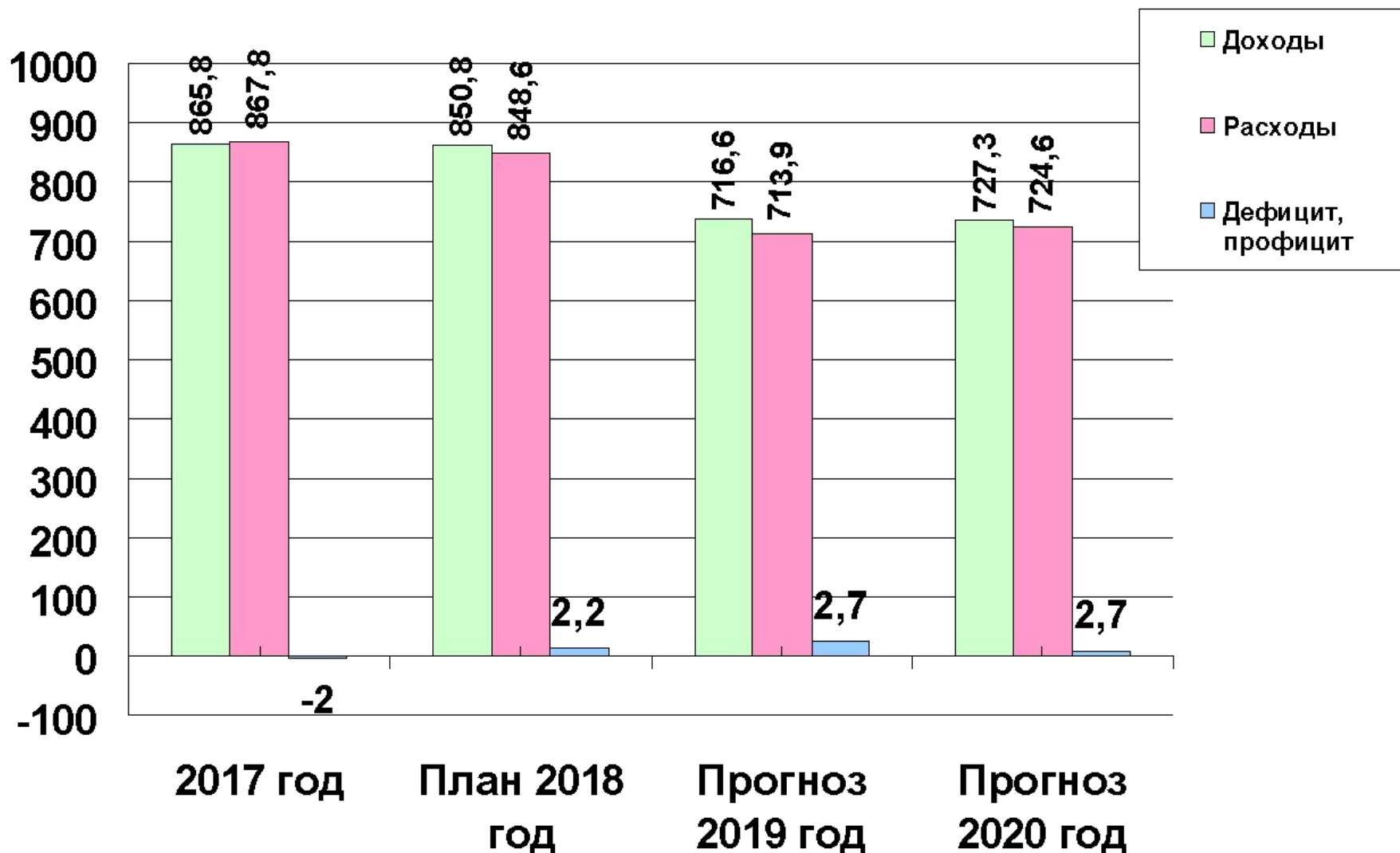


РЕШЕНИЯ

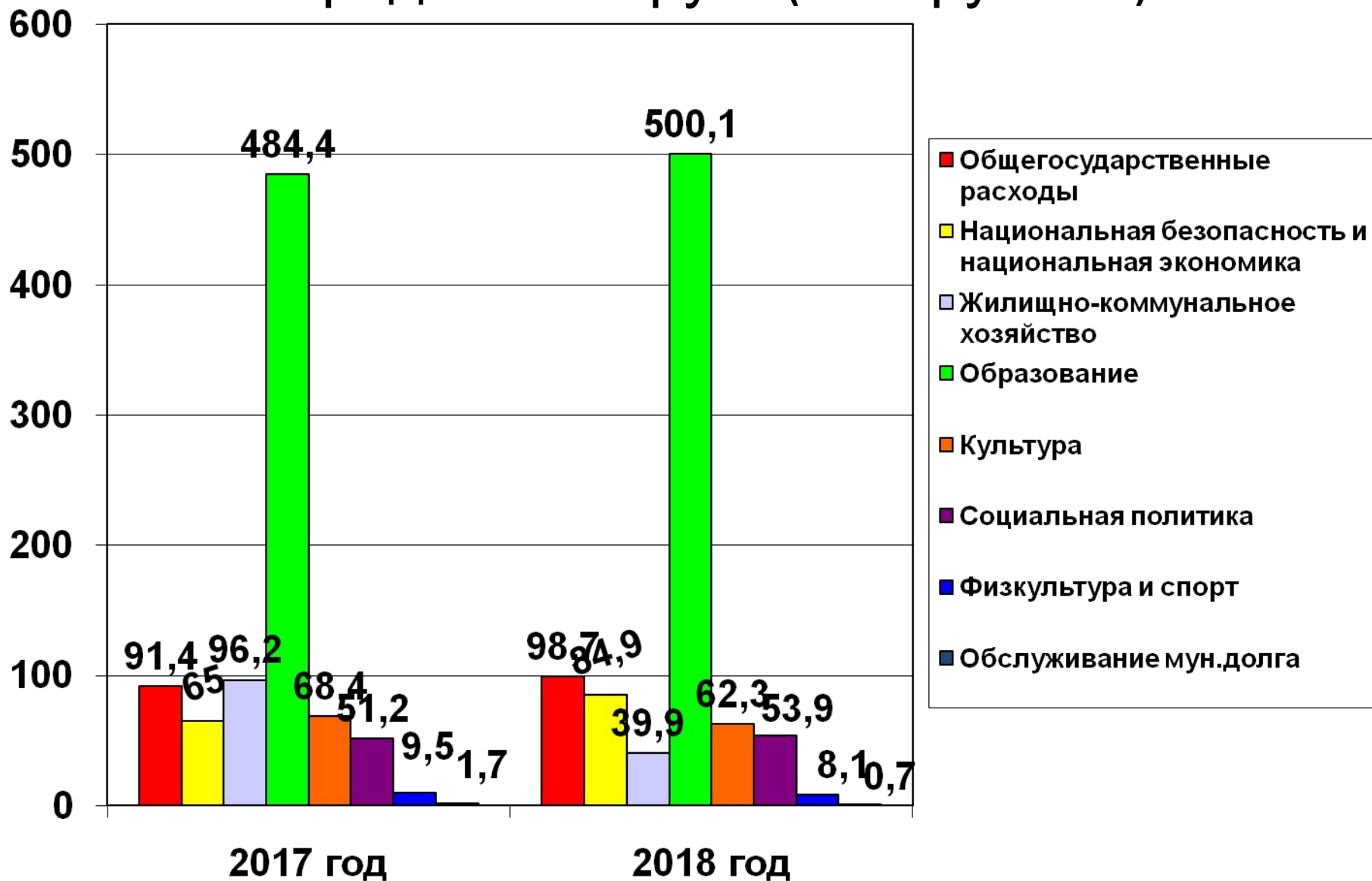
Модернизация производства.
Снижение социальной напряженности на рынке труда, развитие малого и среднего бизнеса.
Модернизация инфраструктуры МО.



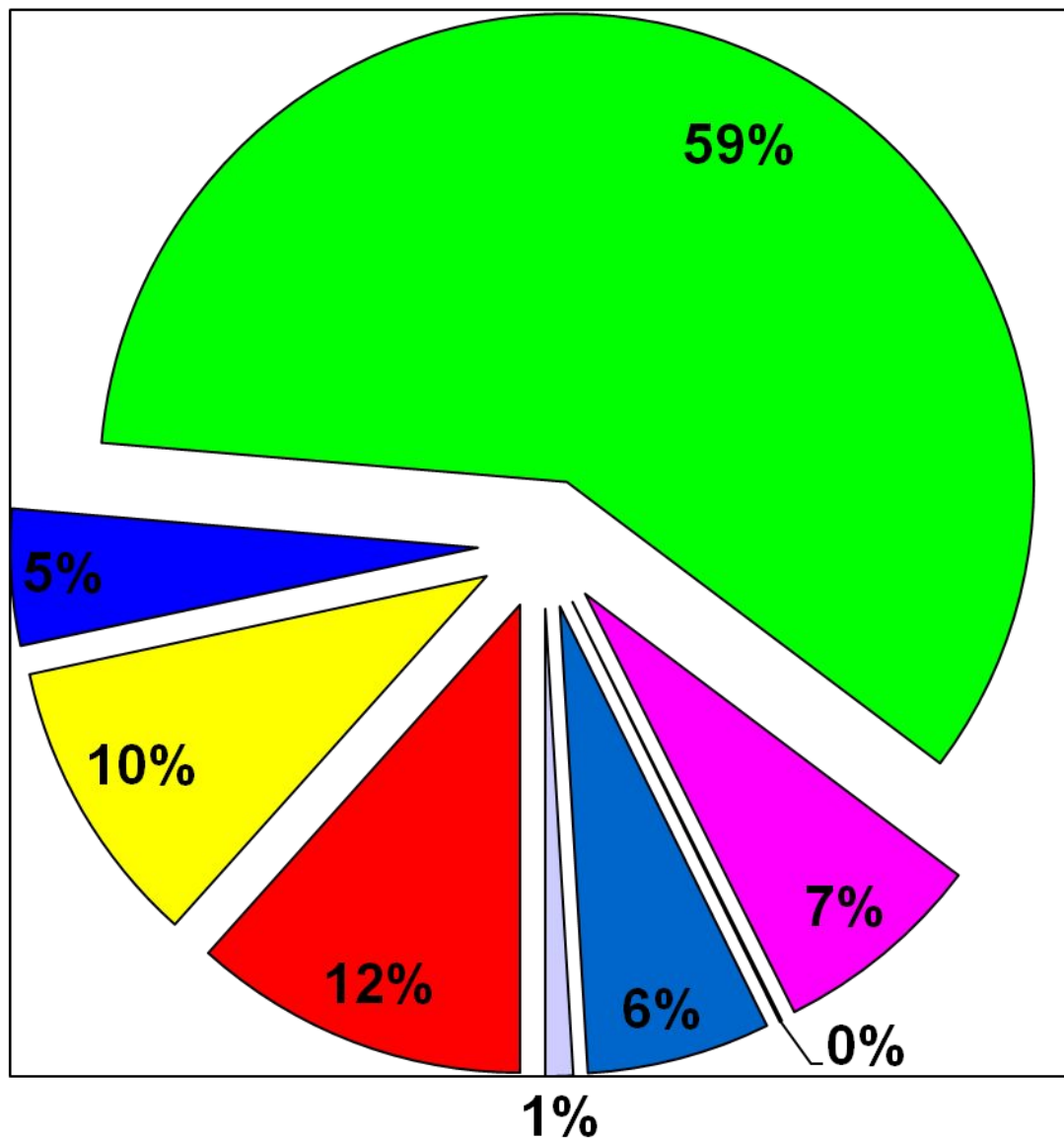
Основные параметры бюджета Кувандыкского городского округа в 2017-2020 гг. (млн.рублей)



Расходы бюджета Кувандыкского городского округа (млн.рублей)



Структура расходов бюджета 2017 года



- **Общегосударственные расходы** - 98,7 млн.р.
- **Национальные вопросы** - 84,9 млн.р.
- **ЖКХ** - 39,9 млн.р.
- **Образование** - 500,1 млн.р.
- **Культура** - 62,3 млн.р.
- **Обслуживание долга** - 0,7 млн.р.
- **Социальная политика** - 53,9 млн.р.
- **Физкультура и спорт** - 8,1 млн.р.

Объемы финансирования муниципальных программ в разрезе 2017 и 2018 годов

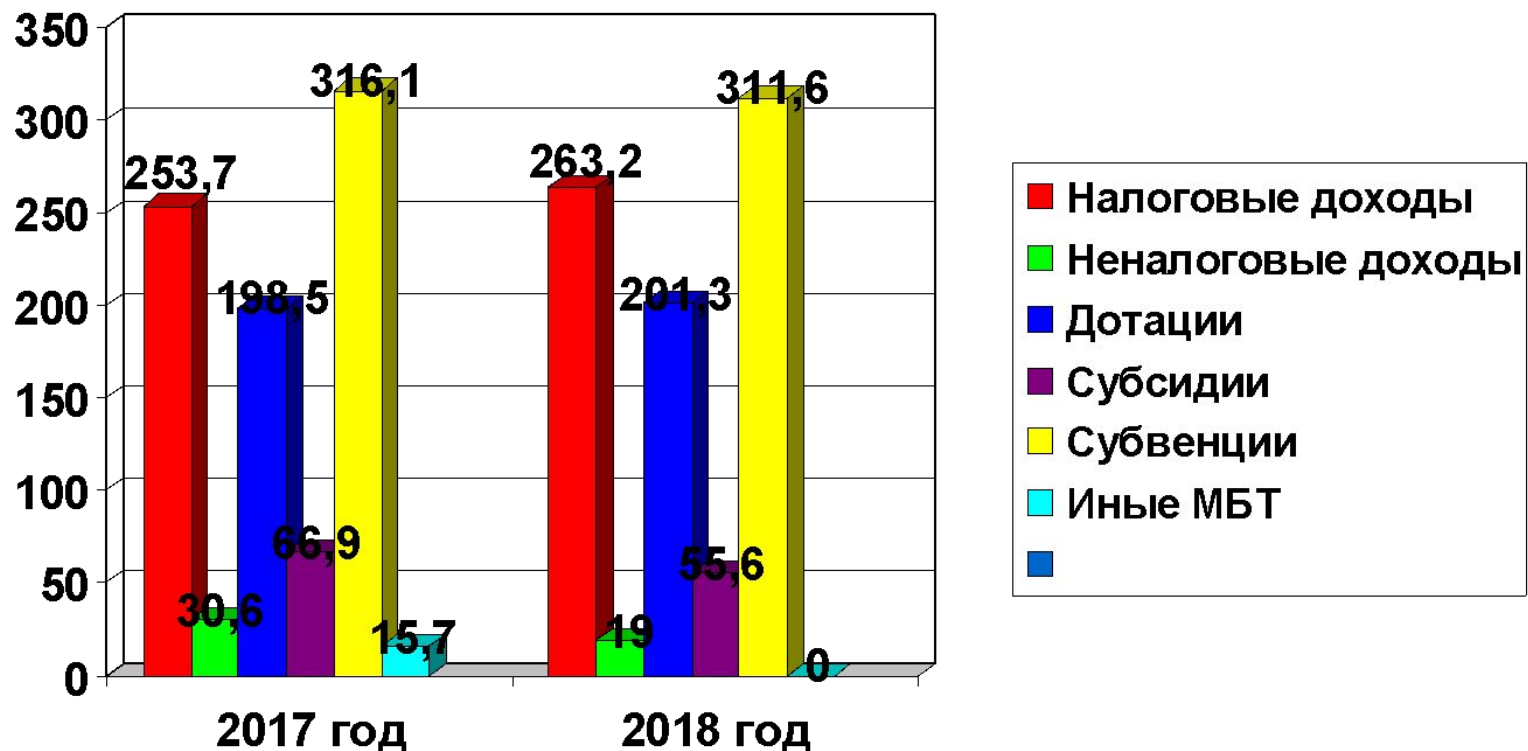
тыс. руб.

№	Перечень муниципальных программ	2017 год	2018 год
1	«Развитие дорожного хозяйства в муниципальном образовании Кувандыкский городской округ» на 2016-2020 годы	35 629	27 319
2	«Развитие системы образования муниципального образования Кувандыкский городской округ»	506 596	520 596
3	"Обеспечение качественными услугами ЖКХ населения Кувандыкского городского округа"	52 112	49 436
4	«Обеспечение доступным и комфортным жильем населения на территории муниципального образования Кувандыкский городской округ на 2016-2020 годы»	48 461	40 210
5	«Обеспечение мероприятий гражданской обороны, пожарной безопасности и безопасности людей на водных объектах, предупреждения и ликвидации чрезвычайных ситуаций на территории муниципального образования Кувандыкский городской округ на 2016-2020 годы»	7 773	7 360
6	"Развитие культуры муниципального образования Кувандыкский городской округ на 2016-2020 годы»	80 692	77 441
7	« Развитие жилищного строительства Кувандыкского городского округа Оренбургской области в 2016-2020 годах»	3 608	300
8	"Развитие физической культуры, спорта и туризма и повышение эффективности реализации молодежной политики в Кувандыкском городском округе на 2016-2020 годы"	11 405	8 941
9	"Экономическое развитие муниципального образования Кувандыкский городской округ на 2016-2020 годы"	12 485	10 053
10	"Развитие сельского хозяйства и регулирование рынков сельскохозяйственной продукции, сырья и продовольствия Кувандыкского городского округа" на 2016-2020 годы	10 197	428
11	«Противодействие преступности и профилактика правонарушений в муниципальном образовании Кувандыкский городской округ на 2016-2019 годы»	265	250
12	"Управление муниципальными финансами и муниципальным долгом Кувандыкского городского округа Оренбургской области на 2016-2020 годы"	13 250	18 913
13	«Энергоэффективность и развитие энергетики в муниципальном образовании Кувандыкский городской округ» на 2017 - 2022 годы"	1 064	1 475
14	«Гармонизация межэтнических и межконфессиональных отношений на территории Кувандыкского городского округа Оренбургской области на 2017–2020 годы».	56	10
15	"Реализация муниципальной политики в муниципальном образовании Кувандыкский городской округ Оренбургской области" на 2017 год и на перспективу до 2020 года	72 924	75 671
Всего по муниципальным программам		856 517	838 402

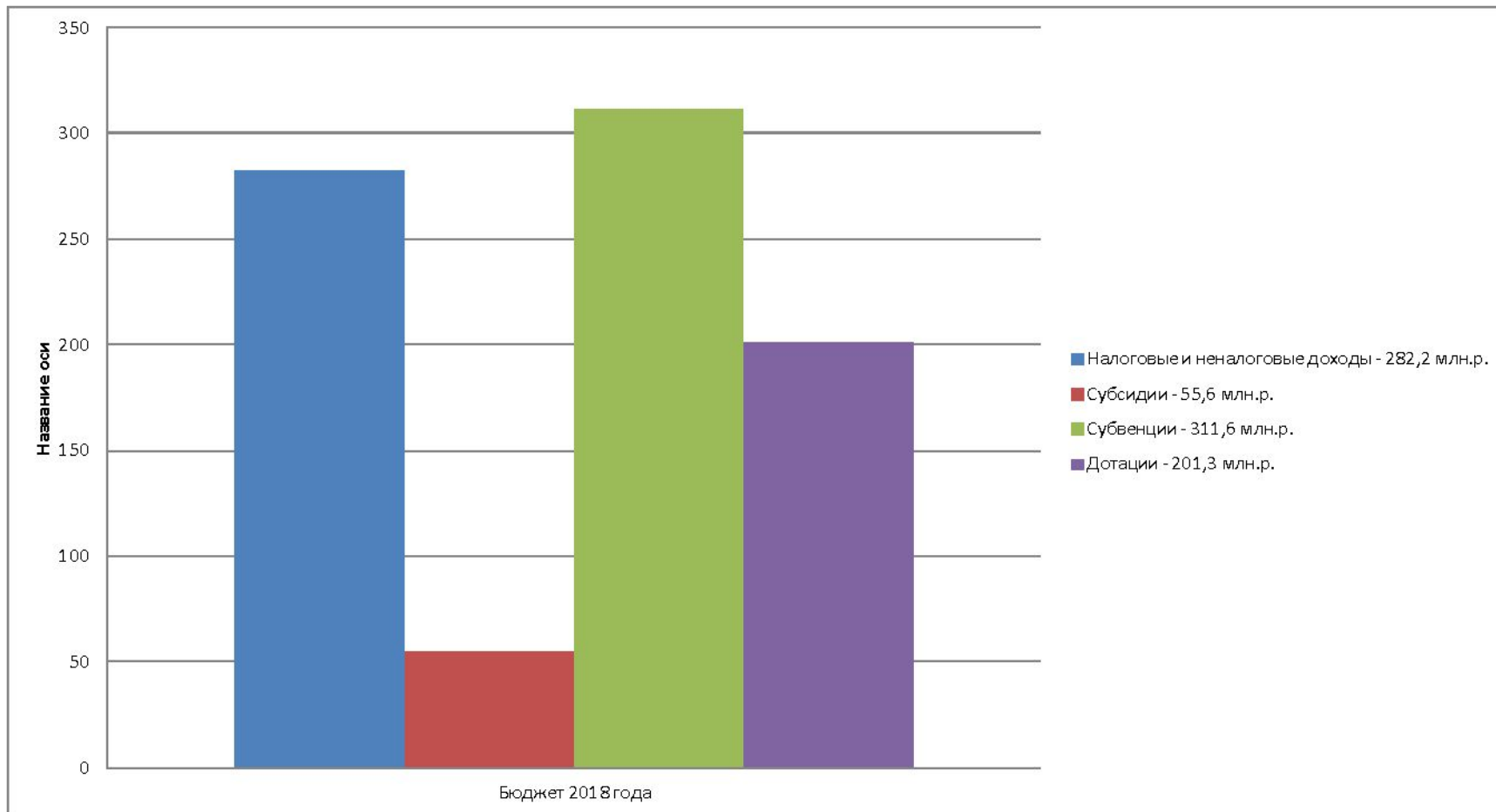
Основные направления бюджетной политики Кувандыкского городского округа на 2017 и плановый период 2018,2019 годов.

- Выполнение приоритетных мероприятий, обеспечивающих решение задач, поставленных в майских Указах Президента Российской Федерации;
- Расширение спектра услуг в дошкольном и дополнительном образовании, культуре, физкультуре и спорте;
- Достижение показателей муниципальных заданий на оказание услуг (выполнение работ), установленных в муниципальных программах;
- Совершенствование расчета норматива затрат на оказание работ исходя из подходов, выработанных министерством финансов;
- Сокращение неэффективных расходов учреждений, отчуждение их непрофильного имущества, а также прекращение реализации ими функций, не обусловленных полномочиями Кувандыкского городского округа;
- Применение ведомственных перечней государственных услуг и работ, сформированных в соответствии с базовыми перечнями услуг, утвержденными соответствующими федеральными органами исполнительной власти, для формирования муниципального задания;
- Оптимизация численности, типа и организационно-правовой формы муниципальных учреждений Кувандыкского городского округа.

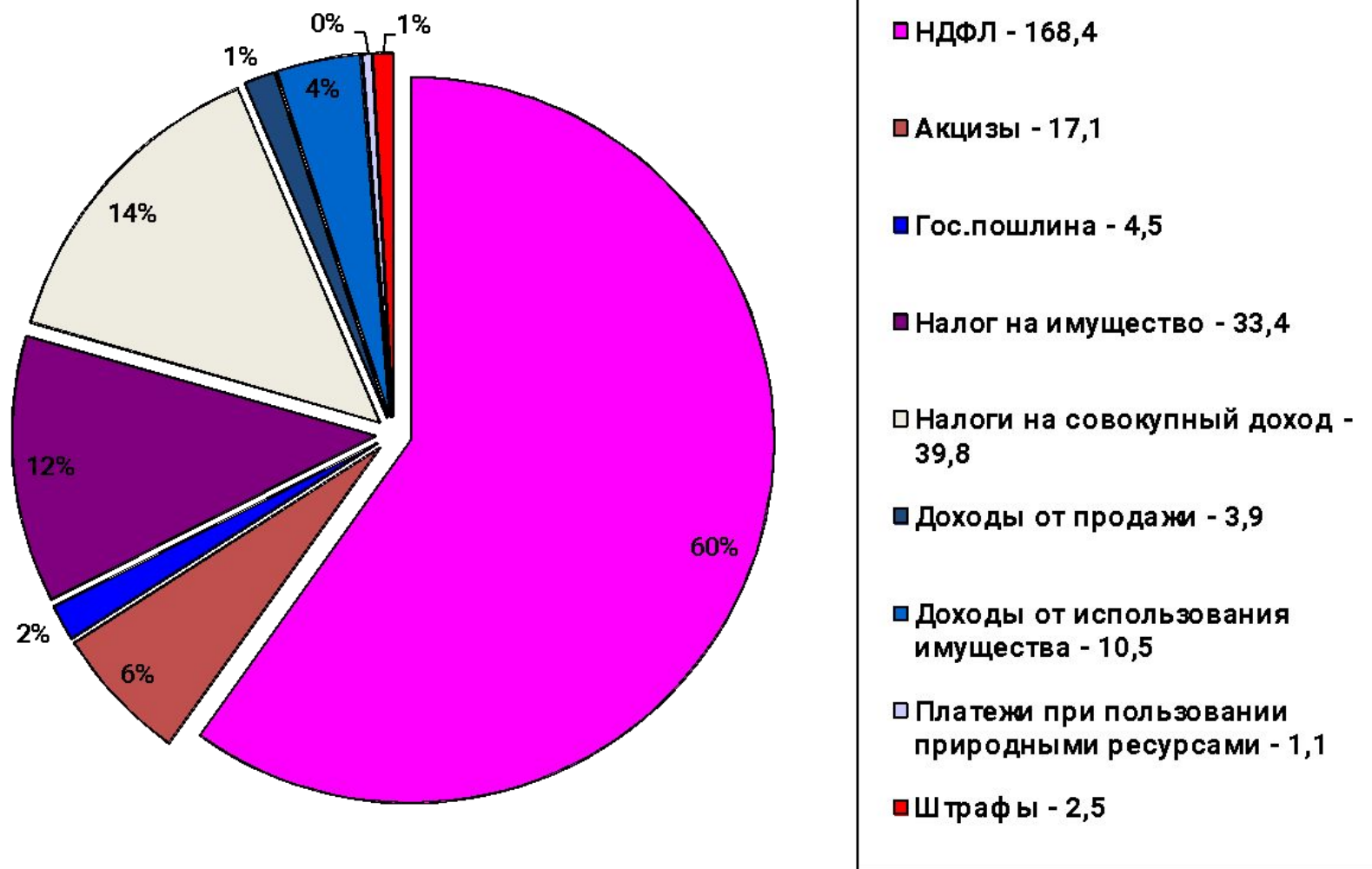
Доходы бюджета Кувандыкского городского округа 2017-2018 гг.



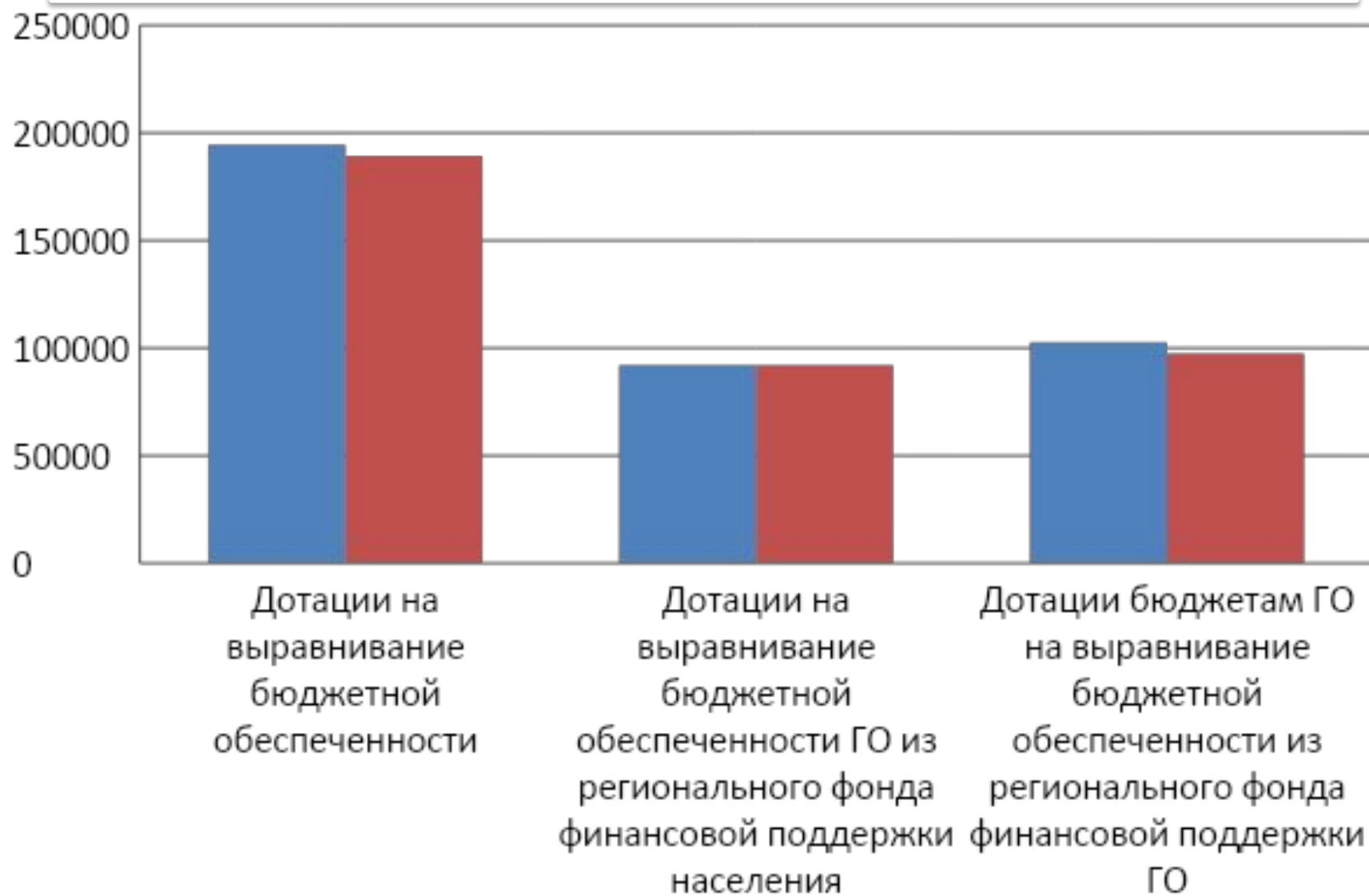
Структура доходов бюджета городского округа на 2018 год



Структура собственных доходов бюджета городского округа на 2018 год



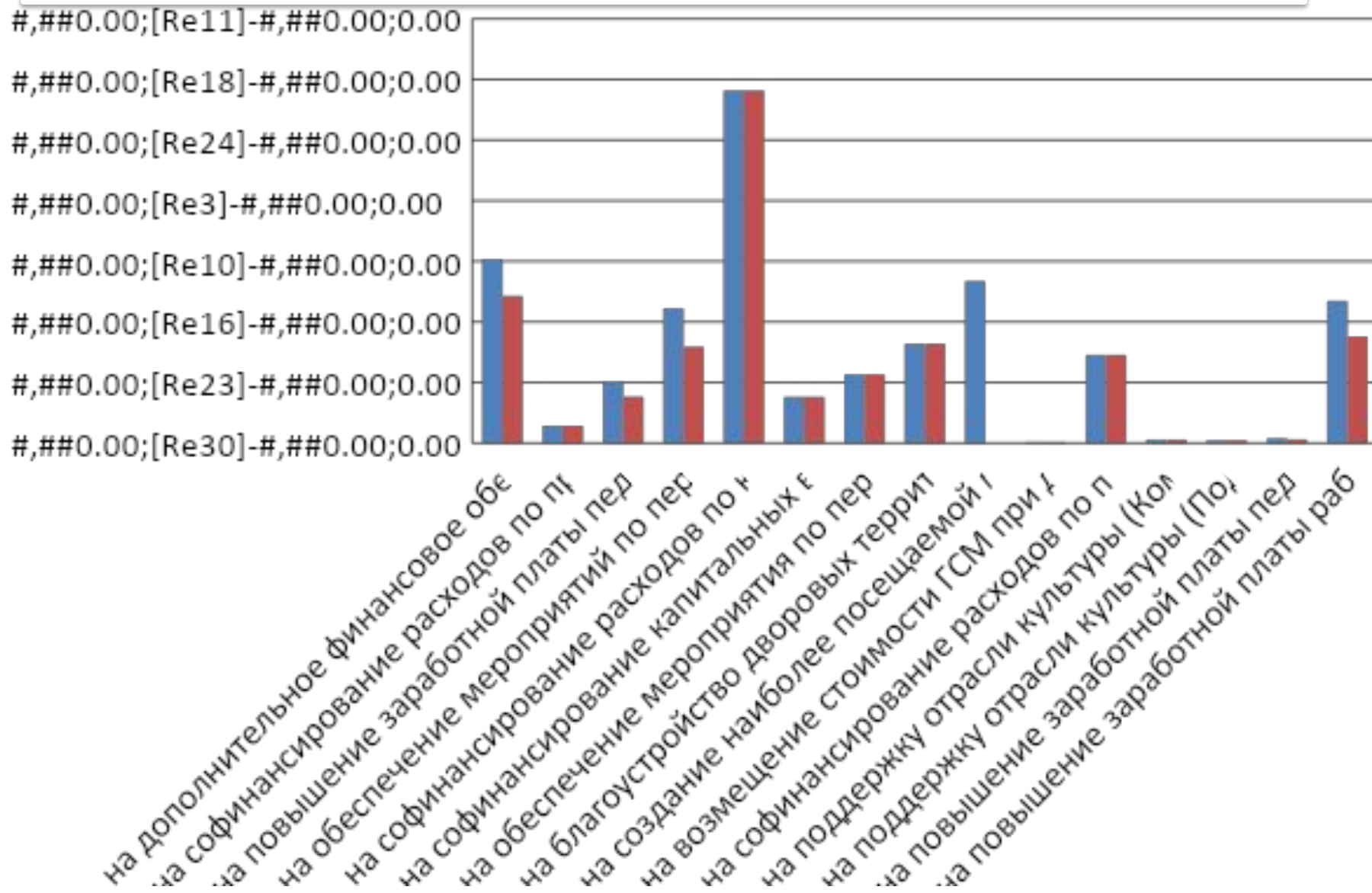
Информация о межбюджетных трансфертах по состоянию на 01.12.2017 тыс.руб



Информация о межбюджетных трансфертах по состоянию на 01.12.2017

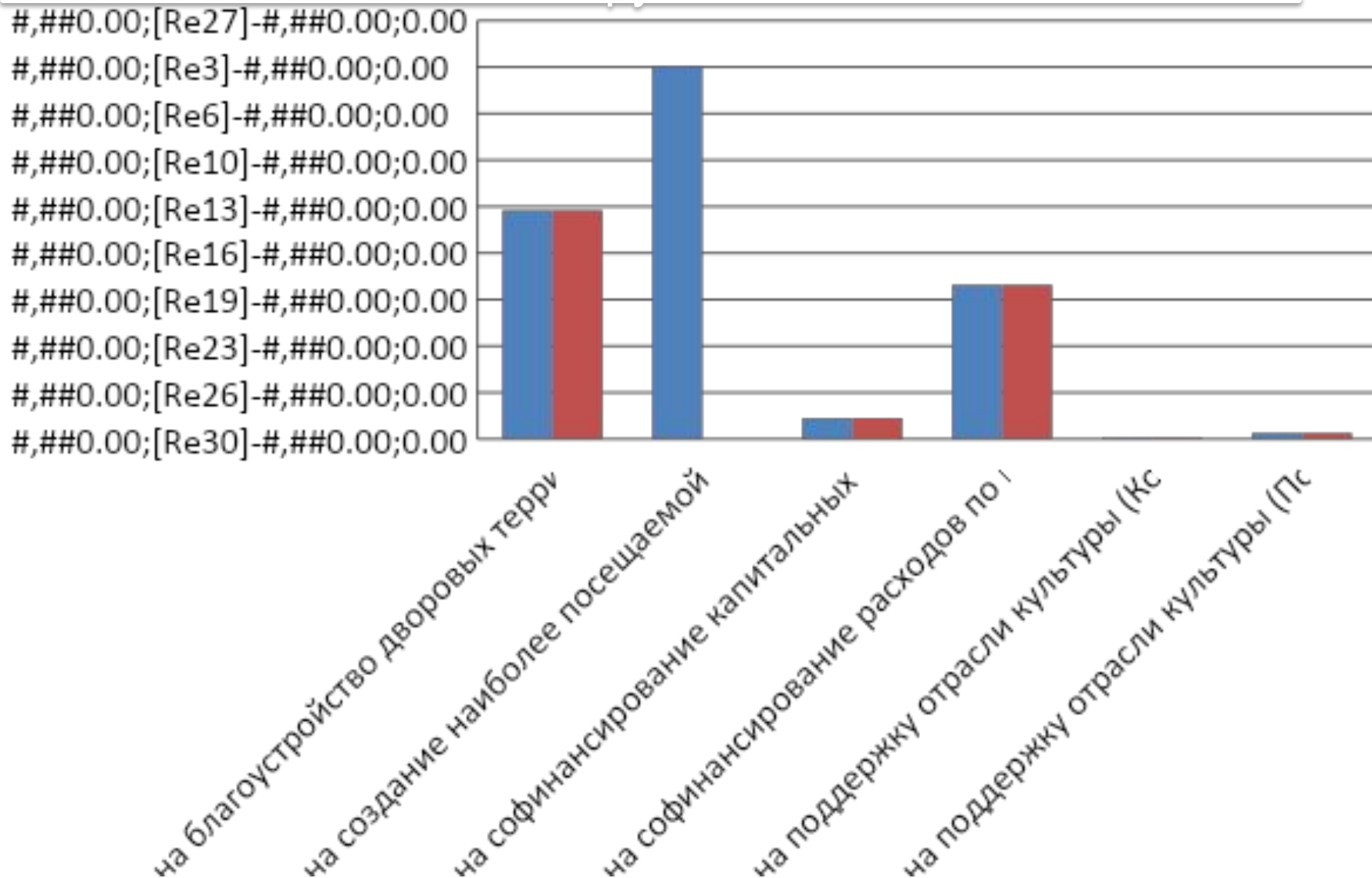
Субсидии областные

руб



Информация о межбюджетных трансфертах по состоянию на 01.12.2017

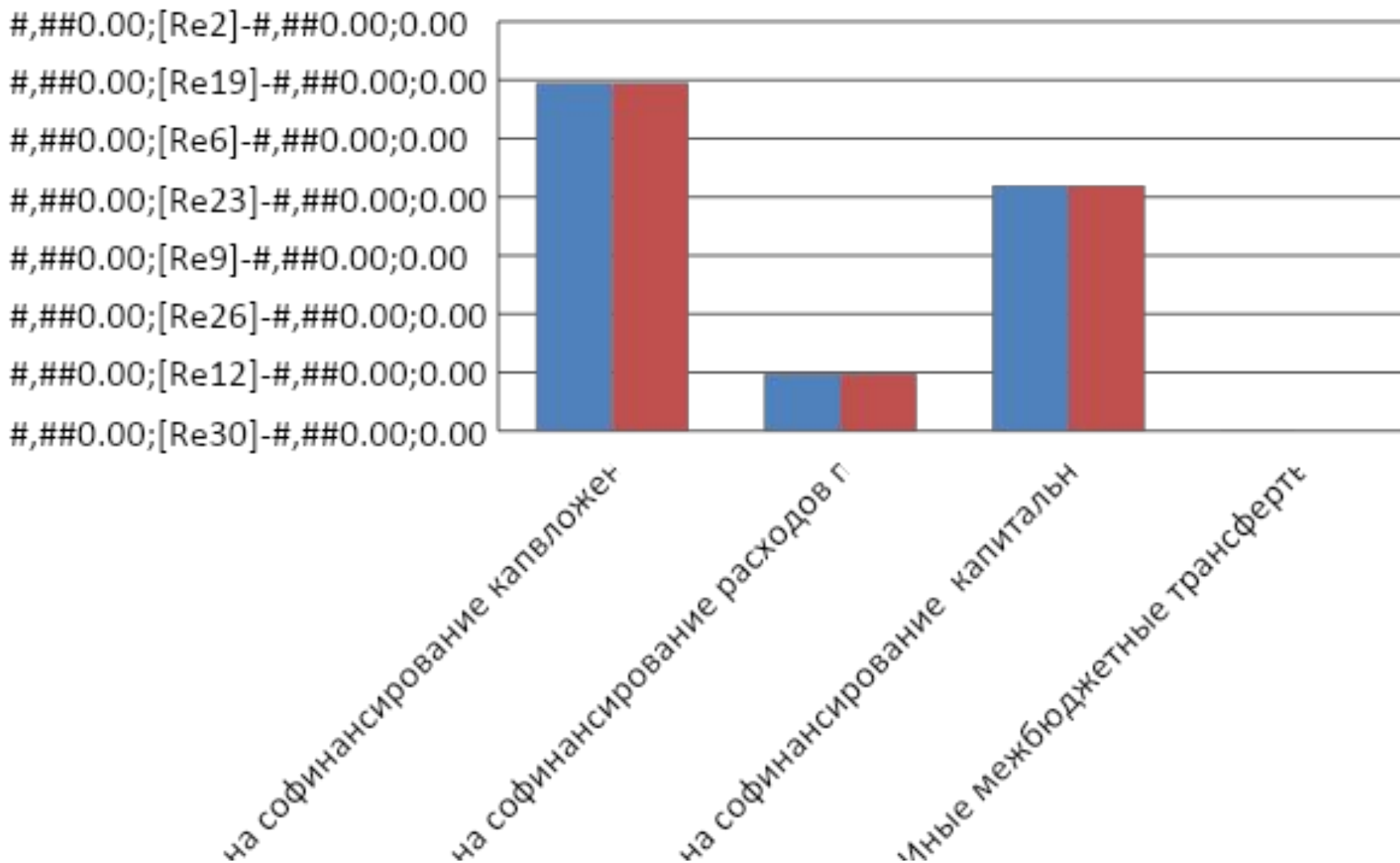
Субсидии федеральные руб.

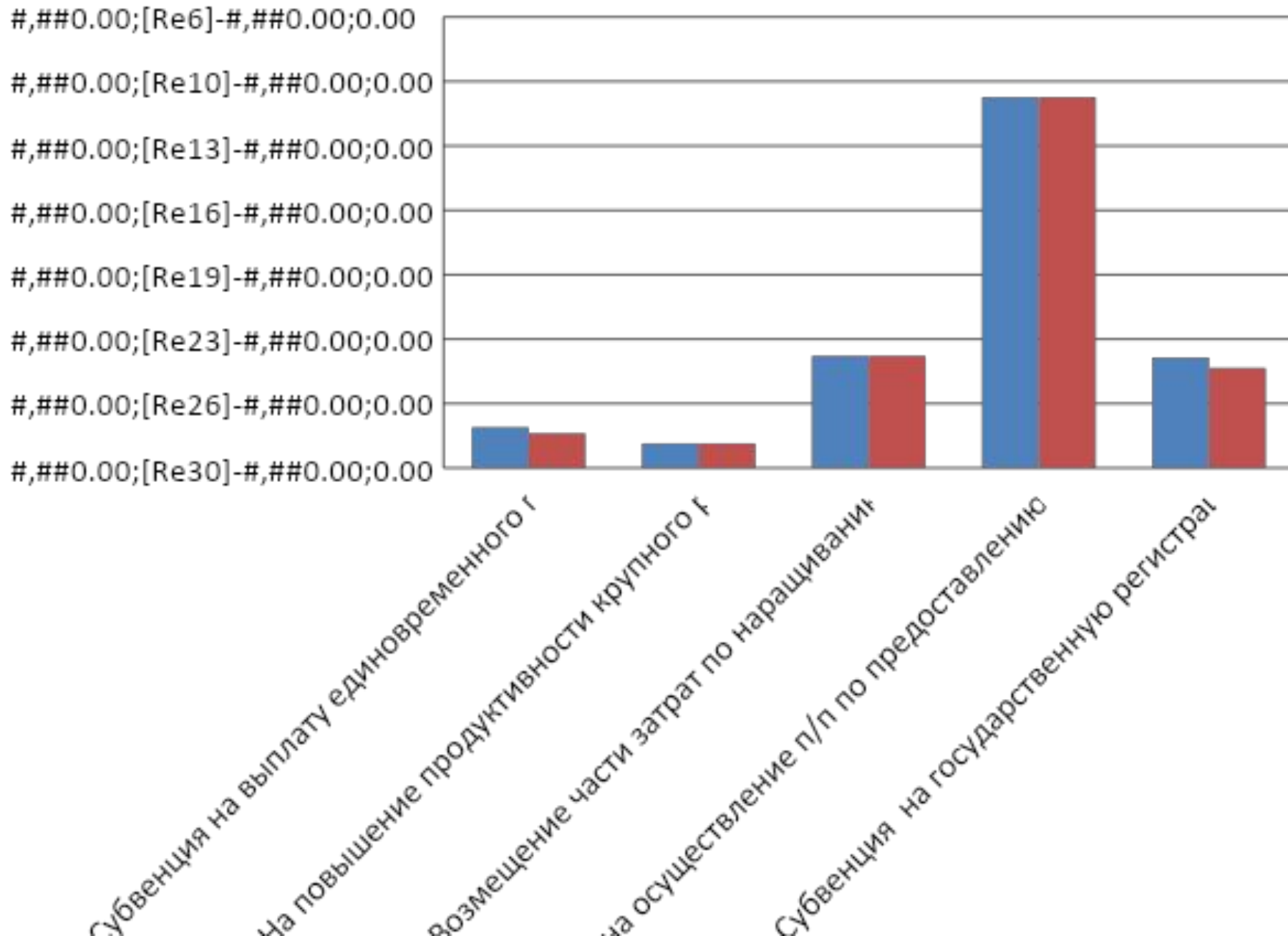


Информация о межбюджетных трансфертах по состоянию на 01.12.2017

Субсидии - расходы прошлых лет

руб.





Сведения о налоговых льготах и объеме выпадающих доходов в связи с введением этих льгот

Решение Совета депутатов от 25.11.2015 года №29-І-СД

Муниципальные учреждения, финансируемые из бюджета муниципального образования

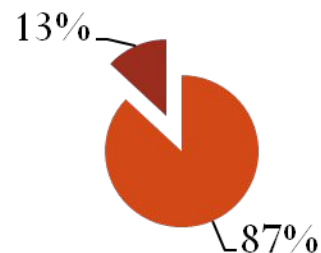
- 4 563 000 руб.

Образовательные организации финансируемые из бюджета Оренбургской области

- 507 000 руб.

Выпадающие льготы

■ Общее значение ■ Сумма выпадающих льгот



- **Основные
показатели
развития
дорожного
хозяйства округа**

в соответствии с муниципальной программой "Развитие дорожного хозяйства муниципального образования Кувандыкский городской округ на 2016 - 2020 годы».

Муниципальная программа "Развитие дорожного хозяйства муниципального образования Кувандыкский городской округ на 2016 - 2020 годы».

Цель: развитие современной и эффективной инфраструктуры автомобильных дорог общего пользования местного значения, обеспечивающей благоприятные условия для развития экономики и социальной сферы Кувандыкского городского округа, а также повышение безопасности дорожного движения на автомобильных дорогах местного значения за счет выполнения комплекса мероприятий, направленных на сокращение смертности от дорожно-транспортных происшествий

(ДТП)

тыс. руб.

№ п/п	Направление расходов	Утвержде но в бюджете на 2017 год	Проект бюджета		
			2018 год	2019 год	2020 год
	Итого по программе "Развитие дорожного хозяйства муниципального образования Кувандыкский городской округ на 2016 - 2020 годы»	35629,7	27318,9	32825,9	37608,5
1	«Развитие дорожной инфраструктуры муниципального образования Кувандыкский городской округ на 2016-2020 годы»	20812,4	12807,8	18257,2	23030,4
2	«Повышение безопасности дорожного движения муниципального образования Кувандыкский городской округ на 2016-2020 годы»	3184,1	0	0	0
3	Капитальный ремонт и ремонт автомобильных дорог общего пользования и искусственных сооружений на них	11632,9	14511,01	14578,08	14578,08

Фактические показатели выполнения работ по программе в 2017 году:



Ремонт асфальтобетонного покрытия дорог:

- г. Кувандык, ул. Победы, ул. Гоголя, ул. Фрунзе, ул. М. Жукова, ул. Приозерная, ул. Гончарная, ул. Гребенникова, ул. Молодежная - ул. Железнодорожная, ул. Краснофлотская, ул. Ломоносова, ул. Соседова, ул. Советская, ул. Матросова, ул. Менделеева, пр. Мира общей протяженностью 3,962 км.;




Ремонт дорог на территории Кувандыкского городского округа :

с. Зиянчурино, ул. Первомайская, ул. Садовая, ул. Мира; д. Русское Канчерово, ул. Школьная; с. Ибрагимово, ул. Ворошилова; с. Ильинка, ул. Маслозаводская; с. Никольское, ул. Молодежная; с. Кайракла, ул. Кайраклинская, ул. Новая; д. Новая Ракитянка, ул. Центральная; п. Вьюжный, ул. Центральная; с. Новосимбирка, ул. Советская, ул. Зеленая; с. Новоуральск, ул. Октябрьская; п. Урал, ул. Заречная, ул. Южная) общей протяженностью 4,65 км.;

Ямочный ремонт 1633 кв.м4

Грейдирование без добавления нового материала 1064000 кв.м



Установлено 7 новых дорожных знаков, заменено 8 дорожных знаков и 19 щитков. Эксплуатация и ремонт светофорных объектов по адресам: пр. Мира школа № 2, ул. Чапаева – Мира, ул. Ракетная – 1 Мая, ул. Ленина центр, ул. Ракетная школа № 1, ул. Молодежная школа № 5, оборудовано 5 пешеходных переходов. Оборудование пешеходных переходов искусственным освещением а также светофорами Т.7, дорожными знаками и пешеходным ограждением на ул. М.Жукова (гимназия), Фестивальная 9 (начальная школа), Мира 24а, СОШ №2, СОШ №5.

Запланированные работы по программе на 2018 год:




Ремонт асфальтобетонного покрытия дорог:

- с. Новосамарск, ул. Новосамарская; с. Куруил, ул. Клубная;
- : г. Кувандык ул. 20 лет Октября, ул. 1 Мая, ул. Пролетарская, ул. Чапаева, ул. Матросова, ул. Ломоносова – ул. Фестивальная;
- : г. Кувандык (ул. Речная, ул. Козенкова, ул. Юбилейная, пр. Мира):



Ремонт дорог с добавлением нового материала на территории Кувандыкского городского округа Оренбургской области. с. Зиянчурино ул. Первомайская, ул. Садовая, ул. Островского; с. Ибрагимово ул. Чапаева, ул. Молодежная; п. Маячный ул. Молодежная; с. Мухамедьярово ул. Сакмарская; с. Новопокровка ул. Заречная; с. Оноприяновка ул. Мира; д. Первомайск ул. Центральная; с. Сара ул. Крымская; с. Чеботарево ул. Советская (грейдирование с добавлением нового материала);

Грейдирование дорог без добавления нового материала общей площадью 823345 кв.м;



Эксплуатация и ремонт светофорных объектов по адресам: пр. Мира школа № 2, ул. Чапаева – Мира, ул. Ракетная – 1 Мая, ул. Ленина центр, ул. Ракетная школа № 1, ул. Молодежная школа № 5.

- **Основные
показатели развития
ЖКХ округа**

в соответствии с муниципальной программой

- ***« Формирование комфортной городской среды в Кувандыкском городском округе муниципальной и программы «Обеспечение качественными услугами ЖКХ населения Кувандыкского городского округа на 2016-2020 годы»***


Муниципальная программа "« Формирование комфортной городской среды в Кувандыкском городском округе муниципальной программы «Обеспечение качественными услугами ЖКХ населения Кувандыкского городского округа на 2016-2020 годы»

Цель: Повышение уровня благоустройства дворовых территорий муниципального образования и территорий общего пользования.



руб.

Адресный перечень объектов благоустройства	Сумма, предусмотренная соглашением	Региональный бюджет	Федеральный бюджет	Местный бюджет
благоустройство дворовой территории (ул.М. Жукова , д.16 А , 17А, 17)	8199700	3276600	4914900	8200
Благоустройство наиболее посещаемой муниципальной территории общего пользования (парковая зона, пешеходные дорожки пр.Мира, тротуар ул.Фестивальная»	13369400	5342400	8013600	13400



Основные показатели развития системы образования в соответствии с

**Муниципальной программой «Развитие
системы образования муниципального
образования Кувандыкский городской округ
на 2016 - 2020 годы»**

Муниципальная программа «Развитие системы образования муниципального образования Кувандыкский городской округ на 2016-2020

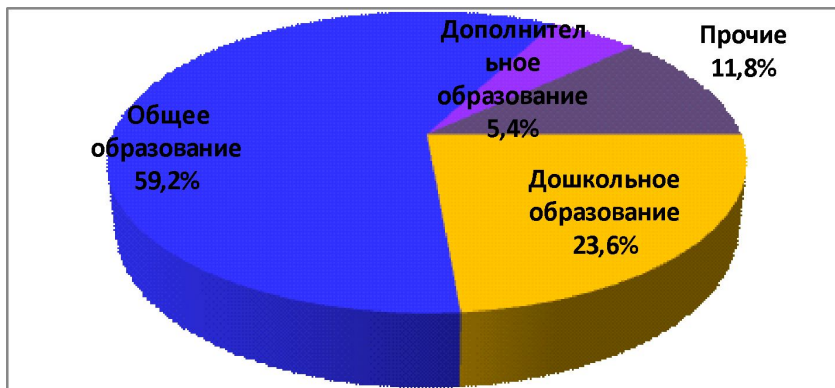


Цель: Создание оптимальных условий для получения качественного образования на основе современной инфраструктуры образования

№ п/п	Направление расходов	Утверждено в бюджете на 2017 год	Проект бюджета		
			2018 год	2019год	2020 год
Итого по программе :		506 595,9	520 596,1	460 758,0	460 741,7
1	Подпрограмма 1. Развитие дошкольного образования детей	122 238,0	121 714,0	106 231,0	105 448,0
2	Подпрограмма 2. Развитие общего и дополнительного образования детей	316 819,3	329 428,9	291 173,4	291 205,1
3	Подпрограмма 3 .Совершенствование организации питания в ОО Кувандыкского городского округа на 2016-2020 годы.	11 687,9	13 312,3	11 835,9	11 999,6
4	Подпрограмма 4 .Безопасность образовательной организации Кувандыкского городского округа на 2016-2020 годы»	290,0	290,0	228,2	235,1
5	Подпрограмма 5.Патриотическое воспитание юных граждан Кувандыкского городского округа на 2016-2020 годы.	85,0	85,0	66,9	68,9
6	Подпрограмма 6. Защита прав детей, государственная поддержка детей-сирот и детей с ограниченными возможностями здоровья»	25 314,9	25 187,5	25 210,8	25 235,1
7	Подпрограмма7. Организация отдыха и оздоровления детей.	8 916,8	9 233,6	9 089,7	9 137,8

Муниципальная программа «Развитие системы образования муниципального образования Кувандыкский городской округ на 2016 - 2020 годы»

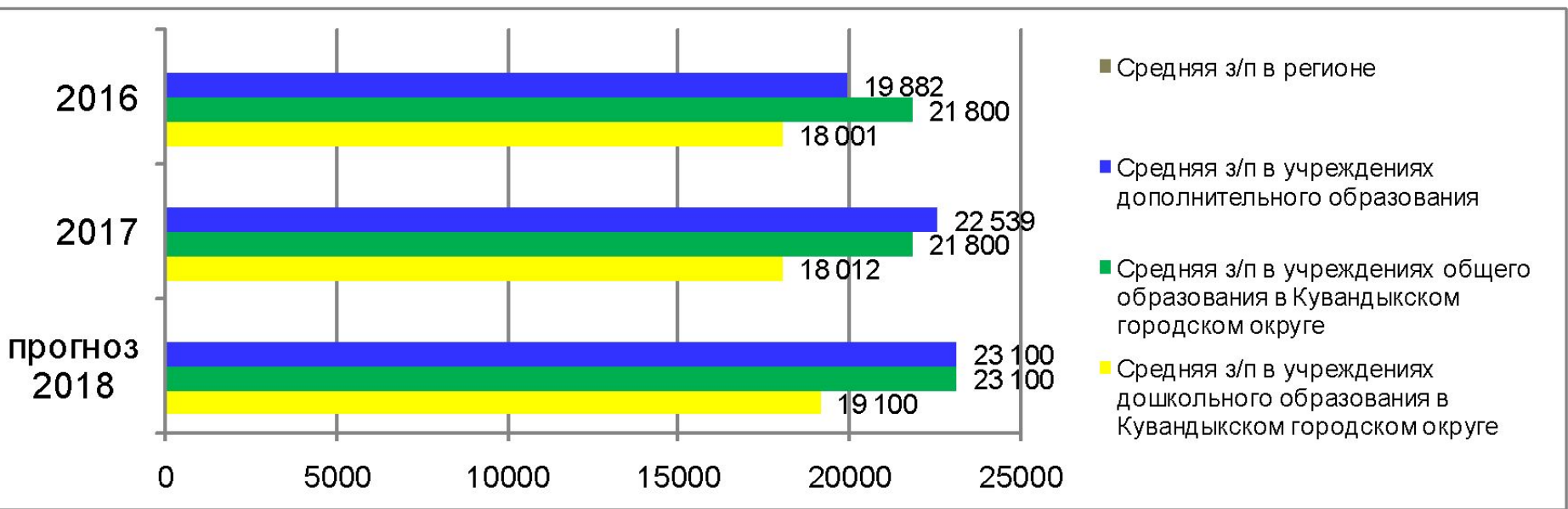
Расходы в отрасли «Образование»



Прочие, в т.ч.	Сумма
Услуги ресурсно-методического центра	5382
Деятельность органов местного самоуправления	2892
Услуги бухгалтерско-экономического центра	12380
Услуги органов опеки	659
Мероприятия «Охрана семьи и детства»	36369
Итого	57682

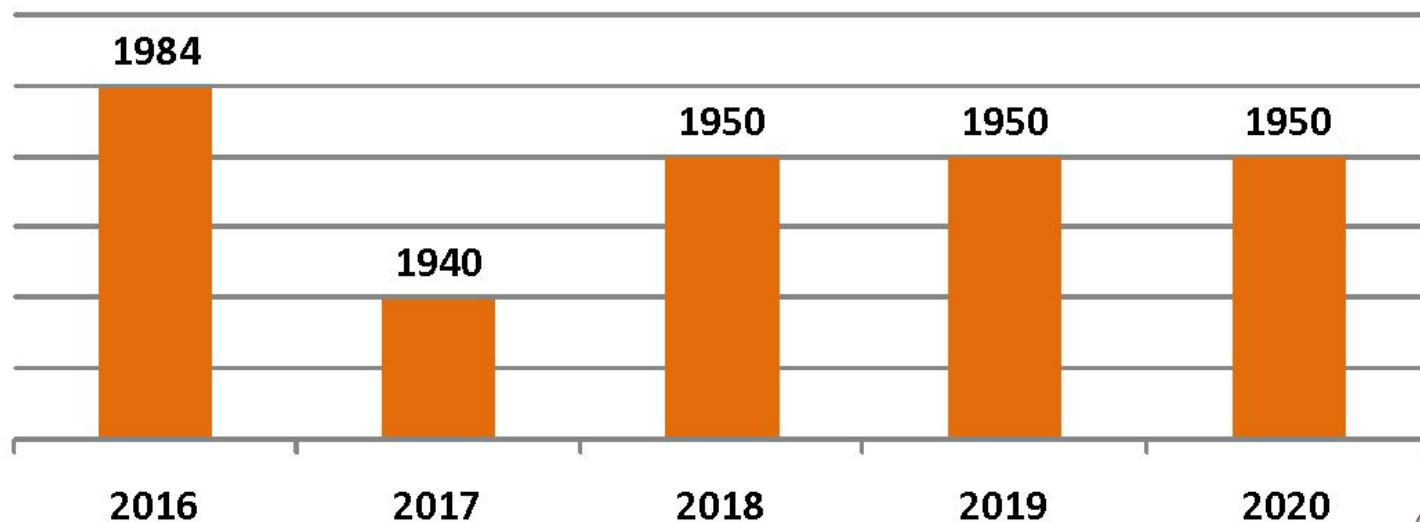
Муниципальная программа «Развитие системы образования муниципального образования Кувандыкский городской округ на 2016 - 2020 годы»

Средняя заработная плата педагогических работников образовательных организаций в Кувандыкском городском округе (руб.)



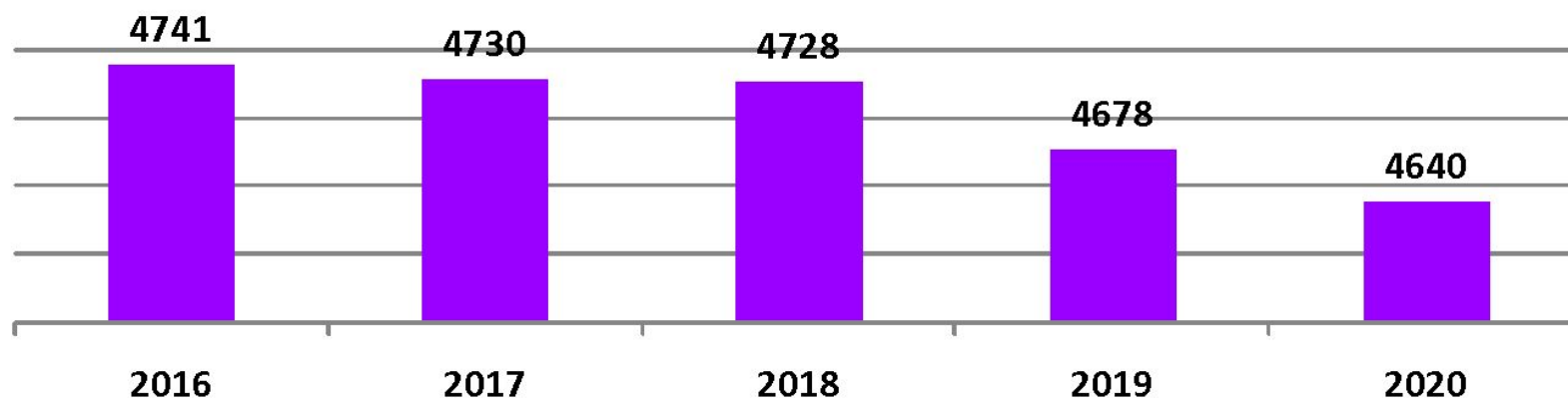
Муниципальная программа «Развитие системы образования муниципального образования Кувандыкский городской округ на 2016-2020 годы»

Количество детей дошкольного возраста



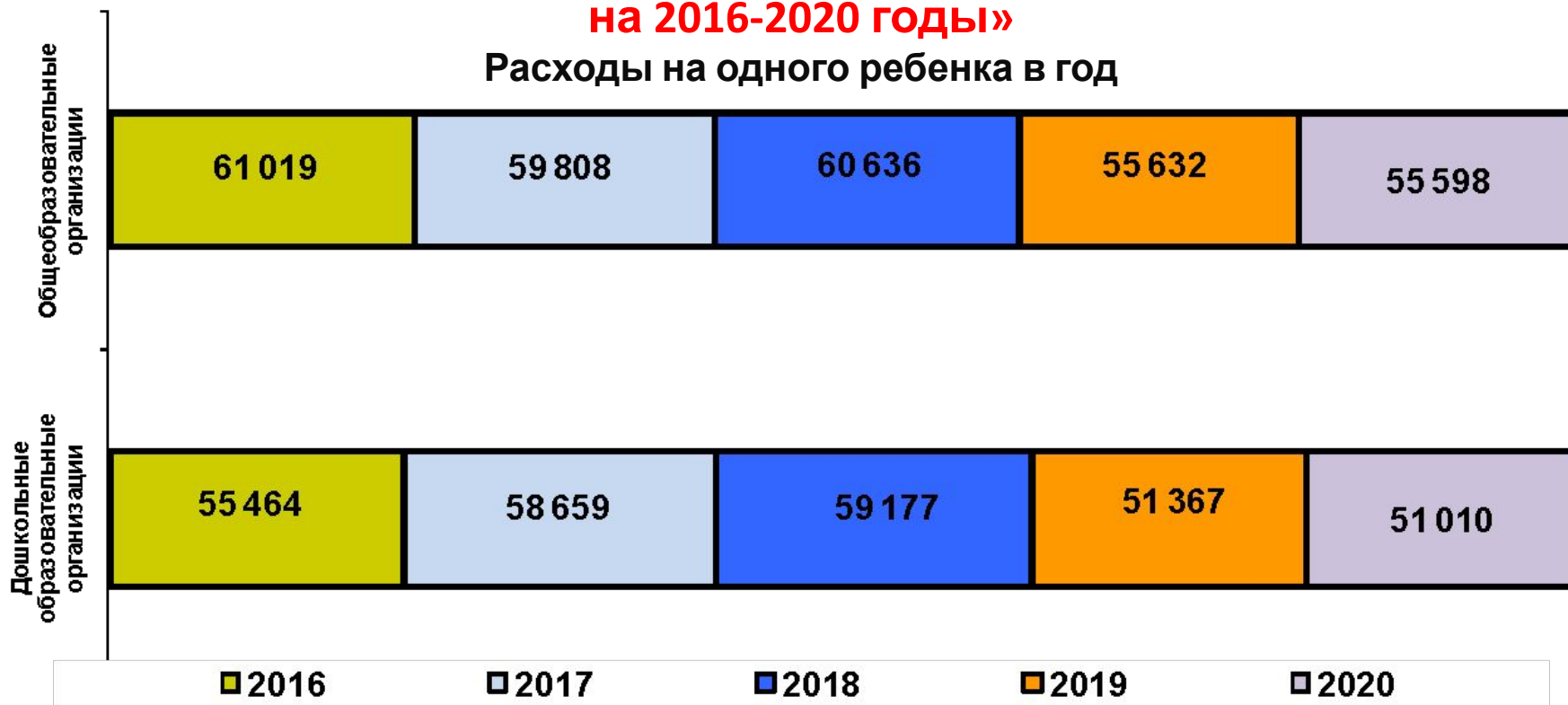
Муниципальная программа «Развитие системы образования

**Количество детей школьного
возраста в ОО Кувандыкского городского округа**



Муниципальная программа «Развитие системы образования муниципального образования Кувандыкский городской округ на 2016-2020 годы»

Расходы на одного ребенка в год



**Сведения
о показателях (индикаторах) муниципальной программы
«Развитие системы образования Кувандыкского городского округа Оренбургской области»
на 2016-2020 годы**

№ п/ п	Наименование показателя (индикатора)	Ед. измерения					
			2016 го д	2017 го д	2018 год	2019 год	2020 год
1.	Обеспеченность населения услугами дошкольного образования (отношение численности детей в возрасте 3–7 лет, получающих дошкольное образование в текущем году, к сумме численности детей в возрасте 3–7 лет, получающих дошкольное образование в текущем году, и численности детей в возрасте 3–7 лет, находящихся в очереди на получение в текущем году дошкольного образования)	%	100,0	100,0	100,0	100,0	100,0
2.	Удельный вес численности обучающихся в муниципальных общеобразовательных организациях, которым предоставлена возможность обучаться в соответствии с основными современными требованиями, в общей численности обучающихся	%	67,6	76,3	100,0	100,0	100,0
3.	Удельный вес выпускников муниципальных общеобразовательных организаций, не получивших аттестат о среднем общем образовании, в общей численности выпускников	%	0	0	0	0	0
4.	Отношение среднего балла единого государственного экзамена (в расчете на 2 обязательных предмета) в 10 процентах школ с лучшими результатами единого государственного экзамена к среднему баллу единого государственного экзамена (в расчете на 2 обязательных предмета) в 10 процентах школ с худшими результатами единого государственного экзамена	доля	1,56	1,52	1,52	1,52	1,52
5.	Отношение средней заработной платы педагогических работников общеобразовательных организаций к средней заработной плате в Оренбургской области	%	100,0	100,0	100,0	100,0	100,0
6.	Отношение средней заработной платы педагогических работников дошкольных образовательных организаций к средней заработной плате в сфере общего образования в Оренбургской области	%	100,0	100,0	100,0	100,0	100,0

Подпрограмма № 1 «Развитие дошкольного образования детей»

	Наименование показателя (индикатора)	Ед изм	2016 год	2017 год	2018 год	2019 год	2020 год
1.	Обеспеченность населения услугами дошкольного образования (удельный вес численности детей в возрасте 0–3 лет, охваченных программами поддержки раннего развития, в общей численности детей соответствующего возраста)	%	24,0	29,5	30,0	30,5	31,0
2.	Отношение средней заработной платы педагогических работников дошкольных образовательных организаций к средней заработной плате в сфере общего образования в Оренбургской области	%	100,0	100,0	100,0	100,0	100,0
3.	Удельный вес численности детей-инвалидов, обучающихся по программам дошкольного образования на дому с использованием дистанционных образовательных технологий, в общей численности детей-инвалидов, которым не противопоказано обучение	%	100,0	100,0	100,0	100,0	100,0
4	Доля родителей (законных представителей), воспользовавшихся правом на получение компенсации части родительской платы за присмотр и уход за детьми в образовательных организациях, реализующих основную образовательную программу дошкольного образования, от общей численности родителей (законных представителей), имеющих указанное право	%	96,2	96,3	96,4	96,5	96,6
5	Численность детей, посещающих муниципальные образовательные организации, реализующие основную образовательную программу дошкольного образования	Детей	1984	1940	1950	1950	1950
6	Удельный вес численности руководителей муниципальных образовательных организаций дошкольного образования детей, прошедших в течение последних трех лет повышение квалификации или профессиональную переподготовку, в общей численности педагогических работников дошкольных образовательных организаций Кувандыкского городского округа	%	100,0	100,0	100,0	100,0	100,0

Подпрограмма № 2 «Развитие общего и дополнительного образования детей»

	Наименование показателя (индикатора)	Ед. изм.	2016	2017	2018	2019	2020
1.	Удельный вес численности детей-инвалидов, обучающихся по программам общего образования на дому с использованием дистанционных образовательных технологий, в общей численности детей-инвалидов, которым не противопоказано обучение	%	100,0	100,0	100,0	100,0	100,0
2.	Удельный вес численности детей с ограниченными возможностями здоровья, обучающихся по программам общего образования в инклюзивных классах и в Ресурсном центре	%	16,0	20,0	25,0	25,0	25,0
3.	Охват детей в возрасте 5–18 лет программами дополнительного образования (удельный вес численности детей, получающих услуги дополнительного образования, в общей численности детей в возрасте 5–18 лет)	%	88,0	88,0	90,0	95,0	95,0
4.	Удельный вес численности учителей в возрасте до 30 лет в общей численности учителей общеобразовательных организаций	%	16,0	16,0	16,0	16,0	16,0
5.	Удельный вес численности руководителей муниципальных общеобразовательных организаций и организаций дополнительного образования детей, прошедших в течение последних трех лет повышение квалификации или профессиональную переподготовку, в общей численности руководителей организаций общего и дополнительного образования детей	%	100,0	100,0	100,0	100,0	100,0

	Наименование показателя (индикатора)	Ед .	2016 год	2017 год	2018 год	2019	2020
6.	Отношение средней заработной платы педагогических работников общеобразовательных организаций к средней заработной плате в Оренбургской области	%	100,0	100,0	100,0	100,0	100,0
7.	Отношение средней заработной платы педагогических работников организаций дополнительного образования детей к средней заработной плате учителей в Оренбургской области	%	90,0	95,0	100,0	100,0	100,0
8.	Удельный вес численности обучающихся по программам общего образования, участвующих в олимпиадах и конкурсах различного уровня, в общей численности обучающихся по программам общего образования	%	83,0	84,0	85,0	85,0	85,1
9.	Удельный вес численности обучающихся, обеспеченных комфортными условиями обучения	%	100,0	100,0	100,0	100,0	100,0
10.	Доля обучающихся, занимающихся физической культурой и спортом в образовательных организациях, расположенных в сельской местности, во внеурочное время, на 9,72 процента, в том числе по уровням образования: начальное образование основное образование среднее образование	%					
			0,5	0,5	0,5	0,5	0,5
			0,5	0,5	0,5	0,5	0,5
			0,5	0,5	0,5	0,5	0,5
11.	Проведение капитального ремонта спортивных залов в ОО, расположенных в сельской местности	ед	2	0	1	1	1
12.	Число уровней образования, на которых реализуются механизмы внешней оценки качества образования	ед	3	3	3	3	3
13.	Удельный вес числа образовательных организаций, обеспечивающих предоставление нормативно закреплённого перечня сведений о своей деятельности на официальных сайтах в сети Интернет, в общем числе образовательных организаций	%	100,0	100,0	100,0	100,0	100,0

	Наименование показателя (индикатора)	Ед . и з м	2016	2017	2018	2019	2020
			г о д	г о д	г о д	г о д	г о д
14.	Удельный вес числа образовательных организаций, в которых проведено тьюторское обучение по государственно-общественному управлению и созданы органы коллегиального управления с участием общественности (родителей, работодателей), в общем числе образовательных организаций	%	100,0	100,0	100,0	100,0	100,0
15	Отношение среднего балла ЕГЭ (в расчете на 1 предмет) в 10 процентах школ с лучшими результатами ЕГЭ к среднему баллу ЕГЭ (в расчете на 1 предмет) в 10 процентах школ с худшими результатами ЕГЭ	доля	-	-	-	-	-
16	Отношение среднего балла единого государственного экзамена (в расчете на 2 обязательных предмета: русский язык, математика) в 10 процентах школ с лучшими результатами единого государственного экзамена к среднему баллу единого государственного экзамена (в расчете на 2 обязательных предмета) в 10 процентах школ с худшими результатами единого государственного экзамена	доля	1, 6	1, 56	1, 52	1, 52	1,52
17.	Доля выпускников муниципальных общеобразовательных организаций, не сдавших единый государственный экзамен, в общей численности выпускников муниципальных общеобразовательных организаций	%	0,3	0,3	0,3	0,3	0,3

Подпрограмма № 3 «Совершенствование организации питания в образовательных организациях Кувандыкского городского округа на 2016-2020 годы»

	Наименование показателя (индикатора)	Ед .изм	2016 год	2017 год	2018 год	2019 год	2020 год
1.	Охват горячим питанием обучающихся общеобразовательных организаций	%	100	100	100	100	100
2.	Удельный вес численности работников школьных пищеблоков, квалифицированных для работы на современном технологическом оборудовании	%	73	74	76	78	80
3.	Доля пищеблоков общеобразовательных организаций, оснащенных современным технологическим оборудованием	%	70	73	76	78	80
4.	Доля общеобразовательных организаций, использующих в рационе питания детей продукты, обогащенные витаминами и микронутриентами	%	76	77	78	79	80
5.	Удельный вес численности участников образовательного процесса, прошедших обучение в рамках программ формирования культуры здорового питания	%	87,6	88,8	91,5	93,6	94
6.	Улучшение качества питания детей дошкольного возраста	%	100	100	100	100	100
7.	Обеспечение учащихся пришкольных интернатов горячим питанием	%	100	100	100	100	100

**Подпрограмма № 4 «Безопасность образовательной организации
Кувандыкского городского округа на 2016-2020 годы»**

	Наименование показателя (индикатора)	Ед изм	2016 год	2017 год	2018 год	2019 год	2020 год
1.	Оснащенность муниципальных образовательных организаций оборудованием, дублирующим сигнал на пульт подразделения пожарной охраны без участия работника объекта или транслирующей этот сигнал организации, АПС, СОУЭ	%	100,0	100,0	100,0	100,0	100,0
2.	Доля муниципальных образовательных организаций, комплексно оснащенных системами АПС, СОУЭ, оборудованием, дублирующим сигнал на пульт подразделения пожарной охраны без участия работника объекта или транслирующей этот сигнал организации	%	100,0	100,0	100,0	100,0	100,0

Подпрограмма № 5 «Патриотическое воспитание юных граждан Кувандыкского городского округа на 2016-2020 годы»

	Наименование показателя (индикатора)	Ед изм	2016 год	2017 год	2018 год	2019 год	2020 год
1.	Высокая степень готовности граждан Кувандыкского городского округа к выполнению своего гражданского и патриотического долга во всем многообразии форм его проявления.	%	80	81	82	82	
2.	Количество массовых мероприятий, проводимых по патриотическому воспитанию	ед	48	50	50	50	
3.	Количество учащейся молодежи, принимающей участие в массовых мероприятиях по патриотическому воспитанию	чел	2700	2800	2800	2800	
4.	Количество молодежи допризывного возраста, участвующей в мероприятиях патриотической направленности	чел	220	220	220	220	

Подпрограмма № 6 «Защита прав детей, государственная поддержка детей-сирот и детей с ограниченными возможностями здоровья»

	Наименование показателя (индикатора)	Ед изм	2016 год	2017 год	2018 год	2019 год	2020 год
1	Удельный вес детей-сирот и детей, оставшихся без попечения родителей, воспитывающихся в семьях граждан, от общего числа детей этой категории	%	90	90	90	90	90

Подпрограмма № 7 «Организация отдыха и оздоровления детей»

	Наименование показателя (индикатора)	Ед изм	2016 год	2017 год	2018 год	2019 год	2020 год
1	Доля оздоровительных лагерей, в которых созданы условия, гарантирующие охрану и укрепление здоровья детей и подростков	%	100	100	100	100	100
2	Доля детей в возрасте от 6 до 18 лет, охваченных всеми формами отдыха и оздоровления, к общему числу детей в возрасте от 6 до 18 лет, проживающих в городском округе	%	98,3	98	98	98	98
3	Доля детей в возрасте от 6 до 18 лет, охваченных отдыхом и оздоровлением детей в загородных лагерях	%	21	24	20	20	20
4	Доля детей в возрасте от 6 до 18 лет, охваченных отдыхом и оздоровлением детей в санаторных лагерях, к общему числу детей в возрасте от 6 до 18 лет из малообеспеченных семей, проживающих в городском округе	%	6	6	7	9	9
5	Доля несовершеннолетних граждан в возрасте от 14 до 18 лет, участвовавших во временных работах в свободное от учебы время, проживающих в городском округе	%	20	17	30	30	30
6	Организация малозатратных форм отдыха	%	25	25	25	25	25
7	Снижение количества правонарушений, совершаемых несовершеннолетними на улицах и в общественных местах	%	1,7	0,8	2,0	2,0	2,0

Капитальный и текущий ремонт образовательных организаций в муниципальном образовании Кувандыкский городской округ



2017 год

4941,3 т.р

МАОУ «СОШ № 5»
МБОУ «Подгорненская ООШ»
МБОУ «Куруильская СОШ»
МБОУ «Новопокровская СОШ»
МБОУ «Ильинская ООШ»
МАДОУ д/с № 9 «Теремок»
МБДОУ д/с № 4 «Ласточка»
МБДОУ д/с № 14 «Золотая рыбка»
МАОУ «Начальная общеобразовательная
школа»

2018 год

МБОУ «Приуральская СОШ» - ремонт
спортзала

Сеть образовательных организаций муниципального образования Кувандыкский городской округ

	2016	2017	2018	2019	2020
ШКОЛЫ	29	29	29	27	25
-СОШ	12	11	10	9	8
-ООШ	14	15 (Уральская СОШ в ООШ)	16 (Саринская СОШ в ООШ)	15(Новосимбир ская СОШ в ООШ)	14(Новопокровск ая СОШ в ООШ)
-НОШ	1		1		1
-	1	1	1	1	1
ВЕЧЕРНЯЯ		1		1	
	1	1	1	1	1
ГИМНАЗИЯ					
ДЕТСКИЕ САДЫ	22	19	19	18	17
УДОД	2	2	2	2	2
ВСЕГО ОО:	53	50	50	47	44

Сохранение и укрепление здоровья школьников в муниципальном образовании Кувандыкский городской округ



Охват горячим питанием обучающихся ОО

2016	2017	2018	2019	2020
100 %	100 %	100 %	100 %	100 %



Охват вторым горячим питанием обучающихся ОО

2016	2017	2018	2019	2020
42,0 %	44,0 %	45,0 %	46,0 %	47,0 %

Оптимизация сети ОО

	2016	2017	2018	2019	2020
Кол-во ОО	53	50	50	47	44
Изменение типа	0	1 СОШ в ООШ (Уральская СОШ)	1 СОШ в ООШ (Саринская СОШ)	1 СОШ в ООШ (Новосимбирская СОШ)	1 СОШ в ООШ (Новопокровская СОШ)
Реорганизация ОО	0	Открытие дошкольных групп на базе 3 ОО: Первомайская ООШ, Саринская СОШ, Новопокровская СОШ	0	Открытие дошкольной группы на базе Новосаринской ООШ	Открытие дошкольной группы на базе Краснощековской ООШ
Ликвидация ОО		3 ДОУ (Саринский д/с «Ручеек», Новопокровский д/с «Колосок», Первомайский д/с «Теремок»)	0	<u>2 ООШ</u> Октябрьская ООШ, Подгорненская ООШ <u>1 ДОУ</u> (Новосаринский д/с «Ромашка»)	<u>2 ООШ</u> Оноприеновская ООШ, Краснознаменная ООШ <u>1 ДОУ</u> <u>Краснощековский д/с «Дюймовочка»</u>

Показатели системы образования МО Кувандыкский городской округ в сравнении со среднеобластными:

	Муниципальный показатель	Областной показатель
Количество обучающихся на 1 класс	15 (кол-во классов в округе - 310, кол-во об-ся в МО - 4653)	17,5 (кол-во классов в регионе - 12 254, кол-во об-ся в регионе - 213 871)
Количество учащихся, приходящегося на одного учителя	11,4 (контингент об-ся в округе - 4653, кол-во учителей – 408)	13,6 кол-во учителей в регионе - 15 752, кол-во об-ся в регионе - 213 871)
Количество обучающихся на 1 школу	166,2 (кол-во ОО в округе – 28 (без вечерней школы), контингент об-ся – 4653)	248,1 (кол-во ОО в области – 862, контингент об-ся 213 871)

Показатель эффективности системы образования МО Кувандыкский городской округ

- Лицензировано ОО – 100 %
- Аккредитовано ОО - 100 %



ПНПО



	2016	2017	2018	2019	2020
Поддержка талантливой молодежи (10 чел)	18 тыс.руб	18 тыс.руб.	18 тыс. руб	18 тыс.руб	18 тыс.руб
Доступ к сети Интернет	600	560	560	560	560
в т.ч контентная фильтрация	120 тыс. руб.	120 тыс. руб.	120 тыс. руб	120 тыс. руб	120 тыс.руб
Приобретение компьютеров	50 тыс.руб.	50 тыс.руб.	0	0	0
Поощрение лучших учителей	350 тыс. руб	350 тыс. руб	350 тыс. руб	350 тыс. руб	350 тыс.руб
Питание (местный бюджет 5руб /чел)	3937,0 тыс. руб.	3283,3 тыс. руб.	3988,2 тыс.руб	3138,7 тыс.руб	3138,7 тыс. руб
Инновации	0	0	0	0	0

Сведения о контингенте обучающихся в ОО Кувандыкского городского округа

	Кол-во НОШ	Кол-во об-ся	Кол-во ООШ	Кол-во об-ся	Кол-во СОШ	Кол-во об-ся	Итого	Кол-во	Веч. школа	Кол-во об-ся	Кол-во ОО	Кол-во об-ся
На 1.09.2016 г. (2016/2017 учебный год)	1	673	14	740	13	3282	28	4695	1	46	29	4741
На 1.09.2017 г. (2017/2018 учебный год)	1	550	15	730	12	3412	28	4692	1	38	29	4730
На 1.09.2018 г. (2018/2019 учебный год)	1	500	16	750	11	3440	28	4690	1	38	29	4728
На 01.09.2019г. (2019-2020 уч.год)	1	475	15	735	10	3430	26	4640	1	38	27	4678
На 01.09.2020г. (2020-2021 уч.год)	1	475	14	735	9	3400	24	4610	1	30	25	4640

- **Основные**

- показатели развития**

в соответствии с муниципальной программой

- **«Обеспечение доступным и комфортным жильем населения на территории муниципального образования Кувандыкский городской округ на 2016-2020 годы»**

Ввод в действие жилых домов по МО Кувандыкский городской округ



1 многоквартирный
дом в 2017 году

Предоставление жилья
детям-сиротам

25 квартир

Подпрограмма «Социальная поддержка отдельных категорий граждан и совершенствование социальной защиты детей-сирот»
Обеспечение жильем отдельных категорий граждан (ветераны боевых действий, многодетные семьи, инвалиды и семьи, имеющие детей-инвалидов)

Год	Всего состоит в очереди	Выделено субвенций	Освоено субвенций	Обеспечены жильем
2017	457 – семей и 13 – инвалидов, страдающих тяжелой формой хронических заболеваний	4 643 500 рублей, перераспределено 398 500 рублей, <u>остаток 4 245 000 рублей</u>	4 175 000 рублей (98,35%)	<u>5 семей (8 человек)</u>

ПОДПРОГРАММА «СОЦИАЛЬНАЯ ПОДДЕРЖКА ОТДЕЛЬНЫХ КАТЕГОРИЙ ГРАЖДАН И СОВЕРШЕНСТВОВАНИЕ СОЦИАЛЬНОЙ ЗАЩИТЫ ДЕТЕЙ-СИРОТ»

Предоставление жилых помещений детям-сиротам и детям, оставшимся без попечения родителей, лицам из их числа по договорам найма специализированных жилых помещений

Год	Всего состоит в очереди	Выделено субвенций	Освоено субвенций	Обеспечены жильем
2017	236 человека	24 323 100 рублей: обл. б.- 18 564 720 рублей; ф.б.- 5 758 380 рублей, перераспределе но 171 500 рублей, остаток <u>24 151 600</u> рублей: обл.б.- 18 393 220 рублей; ф.б.- 5 758 380 рублей,	24 151 545 рублей (100%): обл.б.- 18 393 165 рублей; ф.б.- 5 758 380 рублей.	<u>25 семей (37 человек)</u> 6 квартир на вторичном рынке, 19 квартир на первичном рынке

- В 2017 году выдано 4 свидетельства о предоставлении социальной выплаты на приобретения жилья за счет средств федерального бюджета членам семей погибших (умерших) инвалидов и участников ВОВ на общую сумму 4 422 384 рублей (по 1 105 596 рублей – 4 семьи) и 1 свидетельство о предоставлении социальной выплаты на приобретения жилья многодетной семье на сумму 1 260 000 рублей (1 семья- 4 человека).
- Других ветеранов ВОВ на учете в качестве нуждающихся в жилых помещениях в муниципальном образовании Кувандыкский городской округ нет.

• Основные показатели

в соответствии с муниципальной программой

- **«Обеспечение мероприятий гражданской обороны, пожарной безопасности и безопасности людей на водных объектах, предупреждения и ликвидации чрезвычайных ситуаций на территории муниципального образования Кувандыкский городской округ на 2016-2020 годы»**

Муниципальная программа «Обеспечение мероприятий гражданской обороны, пожарной безопасности и безопасности людей на водных объектах, предупреждения и ликвидации чрезвычайных ситуаций на территории муниципального образования Кувандыкский городской округ на 2016-2020 годы»

Цель: Повышение уровня безопасности на территории округа



руб.

№ п/п	Направление расходов	Утверждено в бюджете на 2017 год	Проект бюджета		
			2018 год	2019 год	2020 год
	Муниципальная программа «Обеспечение мероприятий гражданской обороны, пожарной безопасности и безопасности людей на водных объектах, предупреждения и ликвидации чрезвычайных ситуаций на территории муниципального образования Кувандыкский городской округ на 2016-2020 годы»	7 400 000,00	7 359 700,00	5 600 000,00	10 045 000,00
1	Основное мероприятие « Обеспечение первичных мер пожарной безопасности в пределах населенных пунктов городского округа»	5 270 000,00	5 120 000,00	4 550 000,00	6 710 000,00
2	Основное мероприятие « Обеспечение безаварийного пропуска наводневых вод и безопасность людей на водных объектах»	300 000,00	380 000,00	0,00	670 000,00
3	Основное мероприятие «Обеспечение деятельности служб для защиты населения и территории от чрезвычайных ситуаций на территории Кувандыкского городского округа»	1 530 000,00	1809700,00	1 000 000,00	1 915 000,00
4	Основное мероприятие «Обеспечение санитарно-эпидемиологических мероприятий на территории городского округа»	100 000,00	0,00	50 000,00	200 000,00
5	Основное мероприятие « Развитие аппаратно-программного комплекса «Безопасный город»	150 000,00	0,00	0,00	500 000,00

«Обеспечение мероприятий гражданской обороны, пожарной безопасности и безопасности людей на водных объектах, предупреждения и ликвидации чрезвычайных ситуаций на территории муниципального образования Кувандыкский городской округ на 2016-2020 годы»

Обеспечение первичных мер пожарной безопасности в пределах населенных пунктов городского округа

округа



- За 2017 год произведены расходы на:
- - поддержание в готовности систем оповещения населения муниципального образования 240 тыс. руб.
- - осуществление пропаганды в области безопасности жизнедеятельности населения 16,5 тыс.руб.
- - проведение опашки населенных пунктов 120 тыс.руб.
- - обеспечение доступа к сетям наружного противопожарного водоснабжения 150 тыс.руб.
- - поддержание в готовности систем оповещения населения 240 тыс.руб.
- В 2018 году планируется:
- - усилить работу по проведению пропаганды в сфере жизнедеятельности населения
- - очистка пожарных гидрантов 150 тыс. руб.
- - опашка территорий вокруг населенных пунктов 180 тыс.руб.

Обеспечение безаварийного пропуска наводневых вод и безопасность людей на водных объектах



- За 2017 год произведены расходы на:
- - оборудование пирсов для забора воды 37 тыс.руб.
- - прочистка русел рек и ручьев, в том числе - 150 тыс.руб.
- В 2018 году планируется:
- -очистка водопропускных труб, очистка русел рек и мостовых сооружений от снега, поваленных деревьев и валежника, очистка сточных канав 265 тыс.руб.

Обеспечение безаварийного пропуска наводневых вод и безопасность людей на водных объектах



За 2017 год произведены расходы на:

- проведены мероприятия по дератизации (метод борьбы с грызунами посредством применения препаратов, являющихся ядами) 72 тыс. руб.
- В 2018 году мероприятия не планируются.



«Обеспечение безопасности на территории Кувандыкского городского округа на 2015-2019 годы»

В 2017 году в целях профилактики преступлений, совершаемых в местах массового пребывания граждан, организовано содержание и обслуживание систем видеонаблюдения «Безопасный город» - 150тыс руб.



Камеры установлены:
ул.Оренбургская 20
Ул.М.Жукова 5
Перекресток Ракетная -1
мая
ул.Мира-50 лет Октября
ул.Молодежная-Рабочая
ул.Мира -Чапаева
М.Жукова 18
Стадион «Криолит»
ДК «Криолит»
Ул.Школьная

ЕДДС (единая дежурно - диспетчерская служба) учреждение создано для повышения готовности администрации и служб муниципального образования к реагированию на угрозу или возникновение чрезвычайных ситуаций, эффективности взаимодействия привлекаемых сил и средств районных служб при их совместных действиях по предупреждению и ликвидации чрезвычайных ситуаций.

В 2017 году произведены расходы 1525 тыс.руб.

На 2018 год запланировано 1809,7 тыс. руб.

ДПД (добровольная пожарная дружина) содержание 30 штатных единиц и 15 единиц техники. В 2017 году произведены расходы 4550 тыс. руб.

На 2018 год запланировано 4550 тыс. руб.

Основные характеристики и показатели развития культуры в соответствии с муниципальной

- **«Развитие культуры
муниципального образования
Кувандыкский городской округ на
2016-2020 годы»**

«Развитие культуры муниципального образования Кувандыкский городской округ на 2016-2020 годы»

Цель: Сохранение и развитие культуры и искусства, историко-культурного наследия и творческого потенциала в муниципальном образовании Кувандыкский городской округ

№ п/п	Направление расходов	Утверждено в бюджете на 2017 год	Проект бюджета		
			2018 год	2019 год	2020 год
Итого по программе «Развитие культуры муниципального образования Кувандыкский городской округ на 2016-2020 годы»		80 691,9	77 441,0	59 244,5	59 230,7
1	Обеспечение реализации программы	14 376,0	16 959,3	14 787,9	15 680,2
2	Поддержка современного искусства и народного творчества	38 119,2	30 582,5	20 829,3	19 462,2
3	Развитие дополнительного образования в сфере культуры и искусства	12 737,3	15 101,6	12 059,4	12 322,9
4	Организация музейно-выставочного обслуживания	1 509,3	1 572,6	1 074,8	1 092,3
5	Сохранение и расширение библиотечного обслуживания, пополнение библиотечных фондов	13 950,1	13 225,0	10 493,1	10 673,1

ЦЕНТРАЛИЗОВАННАЯ БИБЛИОТЕЧНАЯ СИСТЕМА

Первое место среди библиотек Оренбургской области по результатам независимой оценки качества предоставления услуг МБУК «ЦБС» Кувандыкского городского округа



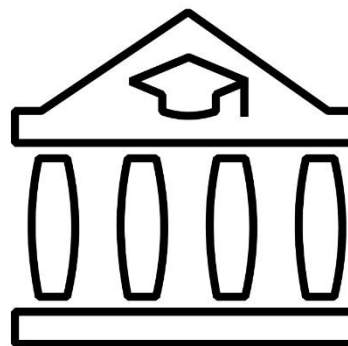

- 37 городских и сельских филиалов
- 306530 экземпляров книжного фонда, 17252 читателя
- Компьютеры - 25 библиотек, доступ к Интернету - 15 библиотек

Премии Правительства Оренбургской области «Признание» в номинации «Библиотекарь года» (Верхне-Кайраклинского филиала № 8)

«Школа компьютерной грамотности для пожилых»

«Развитие культуры муниципального образования Кувандыкский
городской округ на 2016-2020 годы»

Расходы муниципального бюджета на развитие культуры и искусства в 2018 году



Централизованная клубная система

2 городских ДК
32 сельских СДК и СК

30 582

тыс. руб.

Централизованная библиотечная система

Центральная библиотека,
Центральная детская библиотека, 6
городских и 29 сельских филиалов

13 225

тыс. руб.

Музейно-выставочный центр

1 музей

1 573

тыс. руб.

Детская школа искусств

1 школа

15 102

тыс. руб.

«Развитие культуры муниципального образования Кувандыкский городской округ на 2016-2020 годы»

Результативность предоставления культурно-досуговых услуг населению в 2018 году



Сохранение уровня средней заработной платы работников культуры – не ниже 19,0 тыс. руб.

Проведение 3200 культурно-массовых мероприятий

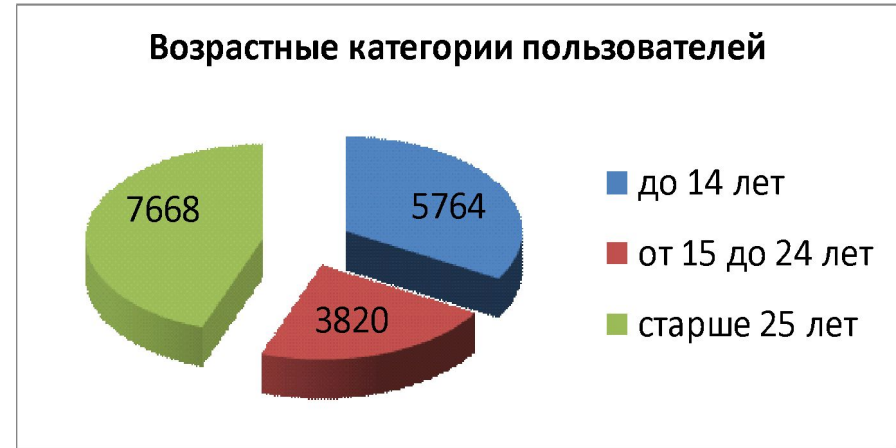
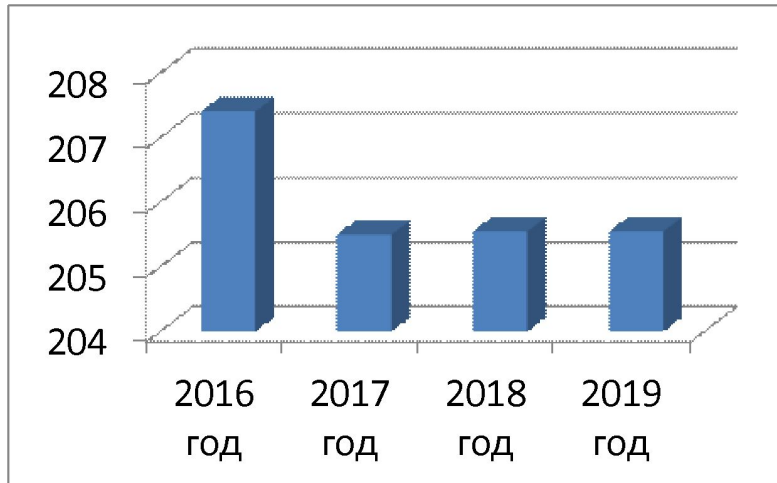
Организация работы клубных формирований - 321 ед.

Количество посетивших мероприятия-не менее 172,7 тыс.чел.




«Развитие культуры муниципального образования Кувандыкский городской округ на 2016-2020 годы»

Результативность предоставления библиотечных услуг населению в 2018 году



Количество посещений (тыс.ед.)



Сохранение уровня средней заработной платы библиотечных работников - не ниже 19,0 тыс. руб.

Увеличение библиотечного фонда – более 2 тыс. экз.


Число пользователей библиотек - около 17,2 тыс. чел.

Количество посещений – 205,5 тыс. ед.

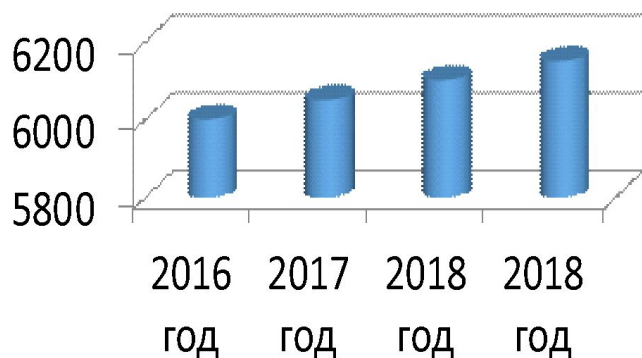
Увеличение количества культурно-просветительских мероприятий

«Развитие культуры муниципального образования Кувандыкский городской округ на 2016-2020 годы»

Результативность предоставления услуг музея населению в 2018 году



**Количество посещений
музея, чел.**



Структура выставок



Сохранение уровня средней заработной платы работников музея - не ниже 19,0 тыс. руб.

Количество выставок (экспозиций) - 17 ед.

Количество экскурсий - 240 ед.

Количество посещений - около 6,2 тыс. ед.

Увеличение количества культурно-просветительских мероприятий

Основные показатели по развитию спорта и туризма в соответствии с муниципальной программой

- «Развитие физической культуры, спорта и туризма и повышение эффективности реализации молодежной политики » на 2016-2020 гг.

«Развитие физической культуры, спорта и туризма и повышение эффективности реализации молодежной политики » на 2016-2020 гг.



Цель: Создание условий для массовых занятий физической культурой, спортом и формирования здорового образа жизни населения округа

№ п/п	Направление расходов	Утверждено в бюджете на 2017 год	Проект бюджета		
			2018 год	2019 год	2020 год
					Тыс. руб
	«Комплексные меры по совершенствованию системы физической культуры, спорта и туризма в Кувандыкском городском округе» на 2016-2020	10455,3	9500,0	8050,0	6750,0
1	Участие спортивных команд городского округа в областных и физкультурно-спортивных мероприятиях городского округа среди различных социальных групп населения	1770,0	2185,0	1050,0	700,0
2	Финансовое обеспечение предоставления муниципальных услуг муниципальными учреждениями в области спорта	7286,0	7300,0	7000,0	6000,0
3	Массовый спорт	59,4	100,0	0,0	0,0


«Комплексные меры по совершенствованию системы физической культуры, спорта и туризма в Кувандыкском городском округе» на 2016-2020



Более 1000 участников
Мероприятий
посвященный к
«Всероссийскому дню
физкультурника»

Более 5000 участников
комплексных
физкультурных,
спортивных мероприятий

**Финансирование
мероприятий физической
культуры, массового
спорта и туризма в 2017
году
9 млн. 485 тыс. руб.**



5,5 тыс.
участников
городских
чемпионатов,
первенств и
турниров по
видам спорта



2500 чел. участников
мероприятий,
посвященных
знаменательным
датам

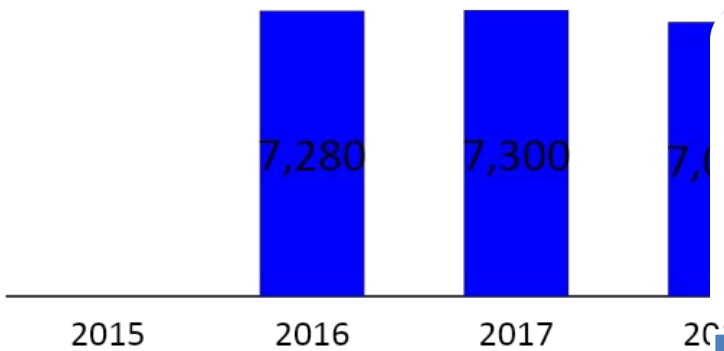


«Развитие физической культуры и спорта в городе на 2016-2020 годы»

Предоставление услуг дополнительного образования в 2017 году

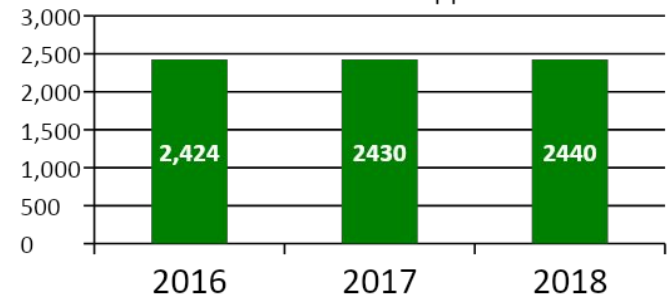
Расходы на учреждение

■ бюджет ■ платные услуги

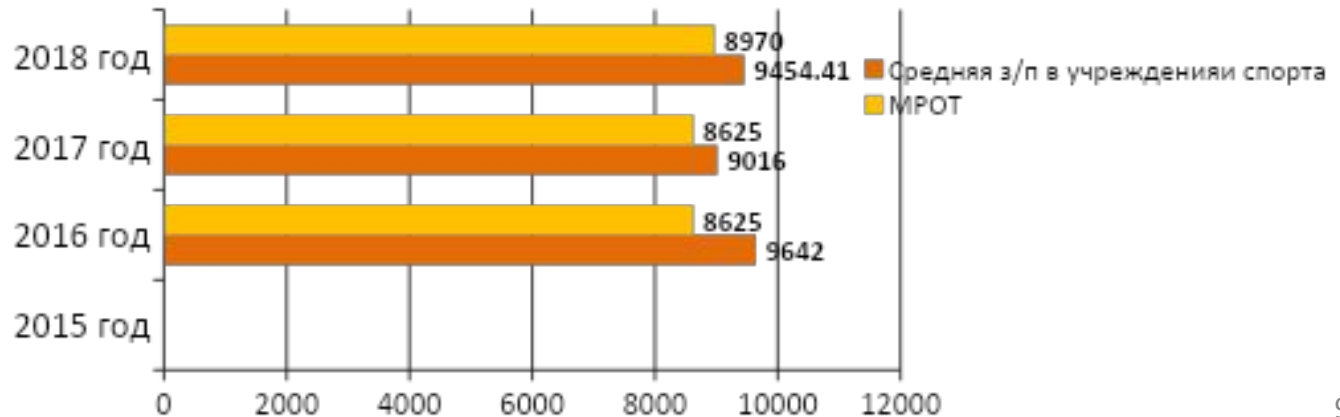


6 видов спорта в МАУ «Спортивный центр»

Количество посетителей (чел.)
■ бюджет



Зарботная плата в отрасли



«Развитие физической культуры и спорта в городе на 2015-2020 годы»



Организация физкультурно-спортивной работы по месту жительства

На территории муниципального образования Кувандыкский городской округ действуют 15 коллективов физической культуры, численность занимающихся составляет 4010 человек. На проведение мероприятий в 2018 году запланировано 0 тыс .руб.

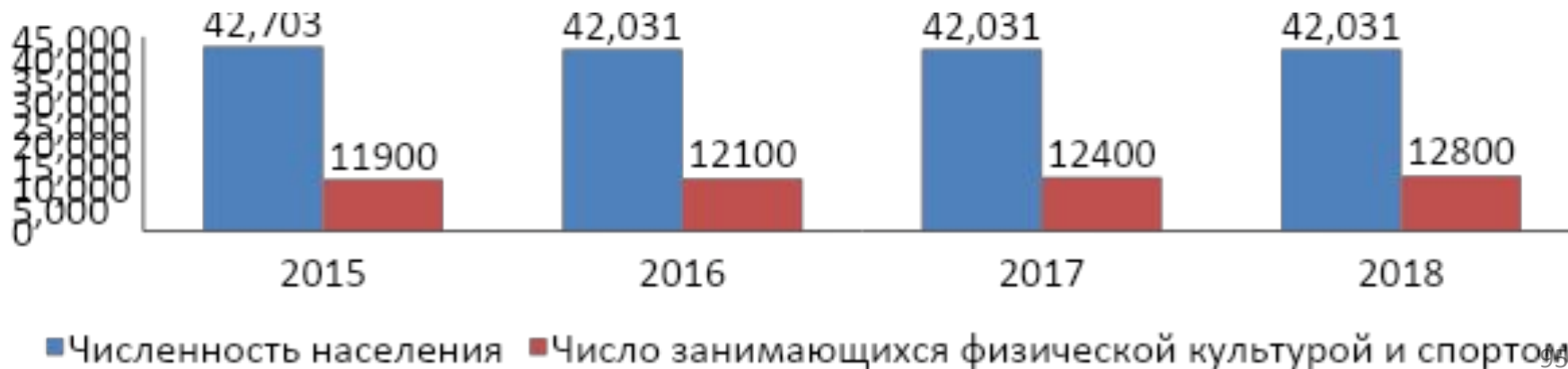


Организация работы с инвалидами

Общая численность лиц с ограниченными возможностями по городу и району составляет 8 980 человек, из них занимающихся физической культурой и спортом в районе составляет 535 человек. Проведено 7 спортивных мероприятий для лиц с ограниченными возможностями. Ежегодно лица с ограниченными возможностями МО Кувандыкский городской округ участвуют в областных спартакиадах и отдельных соревнованиях, проводимых различными областными организациями




Проведение мероприятий по внедрению и тестированию населения в рамках Всероссийского физкультурно-спортивного комплекса «Готов к труду и обороне» (ГТО) 400 участников тестирования



ПОДПРОГРАММА «Молодежь Кувандыкского городского округа» на 2016–2020 годы

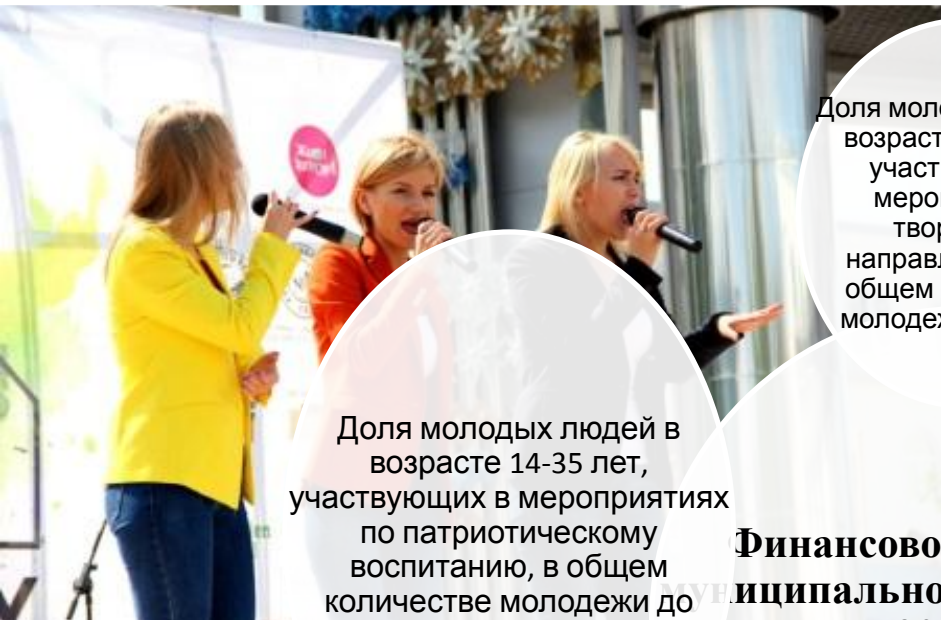
**МОЛОДЕЖЬ
РАСКРОЙ СВОИ
СПОСОБНОСТИ!**




Цель: формирование и реализация молодежной политики на территории Кувандыкского городского округа.

№ п/п	Направление расходов	Утверждено в бюджете на 2017 год	Проект бюджета		
			2018 год	2019 год	2020 год
Итого по ПОДПРОГРАММЕ «Молодежь Кувандыкского городского округа» на 2016–2020 годы		513,3 тыс. рублей	343,2 тыс. рублей	187,0 тыс. рублей	187,0 тыс. рублей
1	Поощрение главы городского округа лучших представителей молодежи Кувандыкского городского округа	6,4	5,0	2,5	2,5
2.	Комплекс мероприятий по гражданско-патриотическому воспитанию молодежи «Служу Отечеству», деятельность Молодежной Палаты Кувандыкского городского округа	116,6	80,0	74,0	74,0
3	Мероприятия по поддержке талантливой молодежи, молодежных социально-позитивных инициатив, молодежных общественных объединений	144,2	100,0	100,0	100,0
4	Проведение мероприятий «Трудовая смена» по организации временной занятости молодежи	216,0	113,7	0,0	0,0
5	Укрепление института молодой семьи и деятельность клуба молодых семей «Аист» городского округа	21,6	10,0	8,0	8,0
6	Трудовое воспитание и повышение профессионального мастерства с привлечением молодежи к выполнению социально-значимых мероприятий	8,3	5,0	2,5	2,5

ПОДПРОГРАММА «Молодежь Кувандыкского городского округа» на 2016–2020 годы (2017 год)



Доля молодых людей в возрасте 14-35 лет, участвующих в мероприятиях творческой направленности, в общем количестве молодежи до 39,8%




Доля молодых людей в возрасте 14-35 лет, участвующих в мероприятиях по патриотическому воспитанию, в общем количестве молодежи до 35,8%

Финансовое обеспечение муниципальной подпрограммы в 2017 году

513,3

тыс. руб.

Количество подростков, занятых во временных работах до 120 человек



Доля молодых людей в возрасте 14-35 лет, принимающих участие в добровольческой деятельности, в общем количестве молодежи до 2,5%

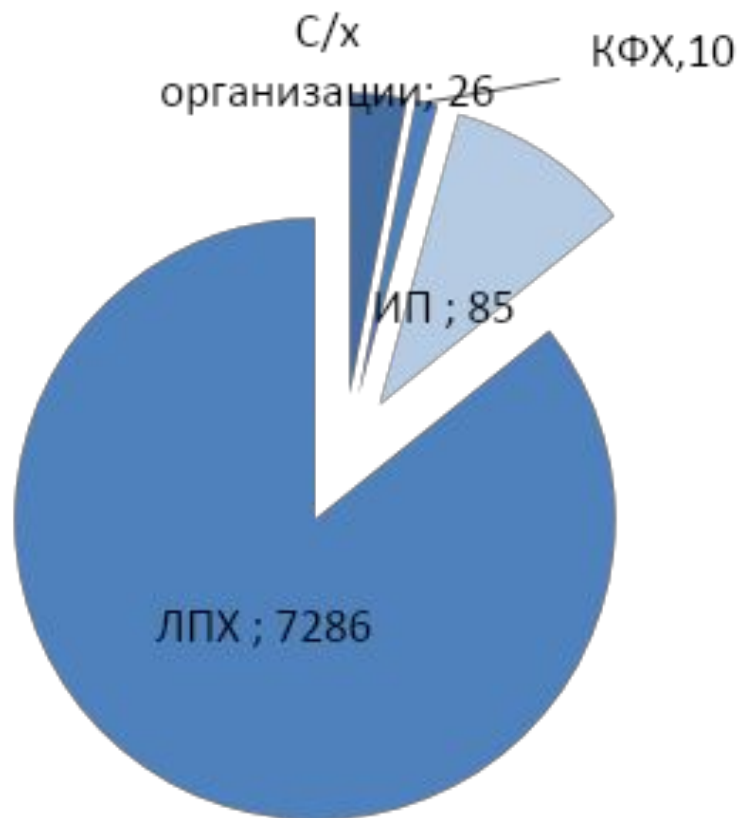
ПОДПРОГРАММА «Молодежь Кувандыкского городского округа» на 2016–2020 годы (2017 год)

1	Поощрение главы городского округа лучших представителей молодежи Кувандыкского городского округа., 0 тыс, руб.
2.	Комплекс мероприятий по гражданско-патриотическому воспитанию молодежи «Служу Отечеству», деятельность Молодежной Палаты Кувандыкского городского округа 116,6 тыс, руб. (фестиваль патриотической песни «Долг. Честь. Родина.», спортивный конкурс допризывной молодёжи «А ну-ка, парни», спортивный конкурс работающей молодёжи «Богатыри земли Кувандыкской», слёты «Юнармии», военно-спортивная игра «Зарница», соревнования военно-патриотических клубов и т.д.
3	Мероприятия по поддержке талантливой молодежи, молодежных социально-позитивных инициатив, молодежных общественных объединений 144,3 тыс, руб. (участие в межрегиональном фестивале «На Николаевской»; интеллектуальная игра «Отражение»; праздничные мероприятия , посвящённые Дню молодёжи; «Мисс Снегурочка»; «Золотая молодёжь»; «Волонтёр года»; конкурс «Я гражданин России»; участие в форумах и т. д.)
4	Проведение мероприятий «Трудовая смена» по организации временной занятости молодежи 216,0 тыс, руб. (В 2017 году планируется трудоустроить около 120 подростков с 4-х часовым рабочим днем, первоочередными для трудоустройства, являются дети из неблагополучных семей, семей социального риска, многодетных семей, подростки, оказавшиеся трудной жизненной ситуации)
5	Укрепление института молодой семьи и деятельность клуба молодых семей «Аист» городского округа 21,6 тыс, руб. (конкурсы рисунков и фотографий «Моя любимая семья», походы выходного дня, конкурс молодых семей, фестиваль «Молодая семья Оренбуржья», «Новый год – семейный праздник» и т.д.
6	Трудовое воспитание и повышение профессионального мастерства с привлечением молодежи к выполнению социально-значимых мероприятий 8,3 тыс, руб. (конкурсы рисунков и фотографий «Моя профессия», конкурс селфи «Моя будущая профессия», конкурс сочинений « Лучшая прфессия» и т.д.

Основные показатели развития сельского хозяйства округа

**в соответствии с муниципальной программой
«Развитие сельского хозяйства и регулирование
рынков сельскохозяйственной продукции, сырья и
продовольствия Кувандыкского городского округа
на 2016-2020 годы»**

Состояние сельского хозяйства Кувандыкский городской округ на 01 декабря 2017 г. (количество)



Муниципальная программа «Развитие сельского хозяйства и регулирование рынков сельскохозяйственной продукции, сырья и продовольствия Кувандыкского городского округа на 2016-2020 годы»

Цель: повышение конкурентоспособности производимой сельскохозяйственной продукции и создание условий для устойчивого развития сельских территорий

тыс. руб.

№ п/п	Направление расходов	Утверждено в бюджете на 2017 год	Проект бюджета		
			2018 год	2019 год	2020 год
	Итого по программе «Развитие сельского хозяйства и регулирование рынков сельскохозяйственной продукции, сырья и продовольствия Кувандыкского городского округа на 2016-2020 годы»	10196,9	427,7	200,7	200,7
1	Обеспечение выполнения отдельных государственных полномочий в сфере регулирования и поддержки сельскохозяйственного производства. Центральный аппарат.	4650,3	0	0	0
2	Субвенции на предоставление субсидий на поддержку животноводства	2729,4	0	0	0
3	Капитальные вложения в комплексное обустройство населенных пунктов, расположенных в сельской местности, объектами социальной, инженерной инфраструктуры и автомобильными дорогами	1965,7	150,0	0	0
4	Распределение бюджетных ассигнований местного бюджета	420,0	77,0	0	0
5	Субвенция на финансирование отдельных полномочий по				

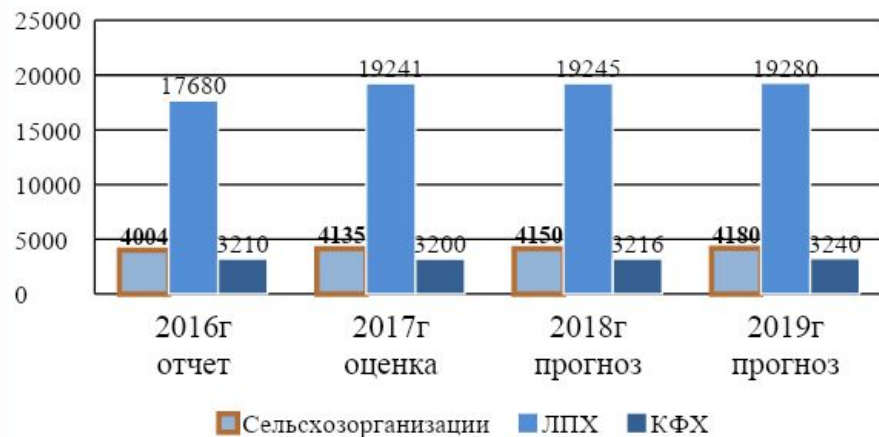
Основные показатели результативности Муниципальная программа «Развитие сельского хозяйства и регулирование рынков сельскохозяйственной продукции, сырья и продовольствия Кувандыкского городского округа на 2016-2020 годы»

Валовой сбор зерна и урожайность

■ Валовой сбор зерна (в весе после доработки), тыс. тонн
■ Урожайность, ц/га



Структура поголовья КРС по категориям хозяйств, голов



Количество сельскохозяйственных организаций, получивших прибыль и убыток, ед.



Среднемесячная зарплата в сельскохозяйственных организациях



Организация проведения конкурсов среди предприятий АПК городского округа


Организация и проведение конкурсов, в подотрасли растениеводства по окончании посевных и уборочных работ:



Расходы запланированы на 2017 года (45 тыс.руб.), освоено 45 тыс.руб.

- среди трактористов-машинистов
 - среди водителей
 - среди комбайнеров
- На 2018, 2019гг. Запланировано по 27 тыс.руб.

Организация и проведение конкурса операторов машинного доения и техников :



• Расходы запланированы на 2017 года (15 тыс.руб.), освоено 15 тыс.руб.

- На 2017, 2018гг. запланировано по 14 тыс.руб.

Организация и проведение конкурсов, в подотрасли животноводства:



Расходы запланированы на 2017 года (30 тыс.руб.), освоено 30 тыс.руб.

- среди операторов по откорму, нагулу и выращиванию КРС;
- среди операторов по откорму, нагулу и выращиванию свиней

На 2018, 2019гг. запланировано по 18 тыс.руб.

Организация проведения конкурсов среди предприятий АПК городского округа



Организация смотра-конкурса среди сельскохозяйственных предприятий АПК на лучшую готовность хозяйств к зимовке скота

- Расходы запланированы на 2017 года (15тыс.руб.), освоено 15 тыс.руб.
- На 2018, 2019гг. запланировано по 9 тыс.руб.



Организация и проведение конкурса среди предприятий АПК на лучшую постановку техники на зимнее хранение:

Расходы запланированы на 2017 года (15 тыс.руб.), освоено 15 тыс.руб.

- На 2018, 2019гг. Запланировано по 9 тыс.руб.



«Устойчивое развитие сельских территорий городского округа»:

Расходы запланированы на 2017года (4568,15 тыс.руб.), освоено 4032,0тыс.руб.

На 2018, 2019гг. запланировано 9136 тыс.руб.

Ввод (приобретение) жилья для граждан проживающих в сельских поселениях запланировано на 2017 года (0,328 тыс.кв.м.), освоено 0,371 тыс.кв.м.

На 2018г. запланировано 0,500 тыс.кв.м.

На 2019г. запланировано 0,500 тыс.кв.м.

**Основные показатели
муниципальной программы
«Противодействие преступности и
профилактика правонарушений
в муниципальном образовании
Кувандыкский городской округ
на 2016– 2019 годы»**

«Противодействие преступности и профилактика правонарушений в муниципальном образовании Кувандыкский городской округ на 2016– 2019 годы»

Цель: Повышение уровня безопасности жизни населения на территории округа



тыс. руб.

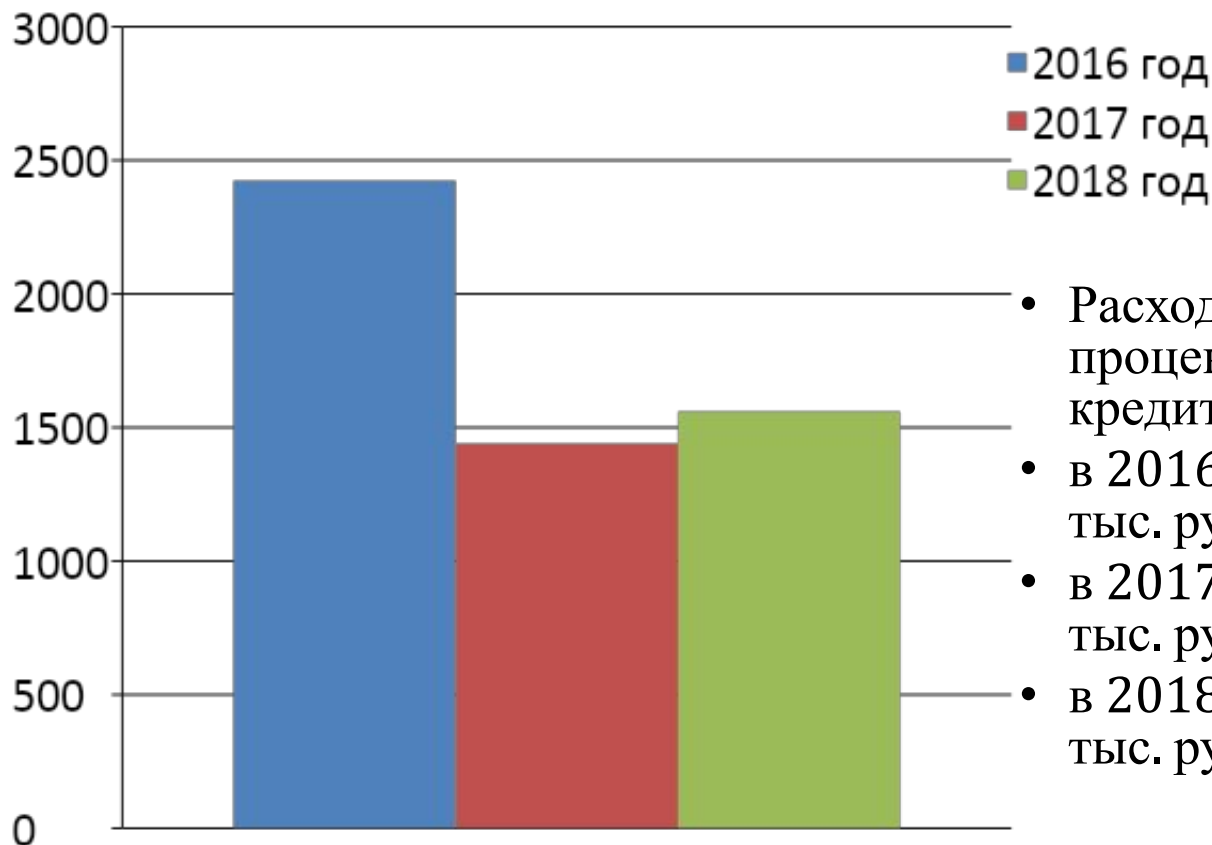
№ п/п	Направление расходов	Утвержден о в бюджете на 2017 год	Проект бюджета		
			2018 год	2019 год	
	Итого по программе «Противодействие преступности и профилактика правонарушений в муниципальном образовании Кувандыкский городской округ на 2016– 2019 годы»	335	250	250	
1	Разработка и распространение памяток (листовок) по всем видам наказаний осуждённым без изоляции от общества	20	-	-	
2	Разработка и распространение памяток (листовок) о действиях граждан при совершении в отношении них правонарушений, а так же проведение разъяснительной работы в средствах массовой информации	15	-	-	
3	Оказание необходимой консультативной помощи гражданам, при совершении в отношении них правонарушений	50	-	-	
4	Субсидии некоммерческой организации, созданной в форме общественного объединения правоохранительной направленности	250	250	250	

**Субсидии некоммерческой организации, созданной в
форме общественного объединения
правоохранительной направленности
–250 тыс. руб.**

На 2018год запланированы мероприятия:

- приобретение материально-технических средств;
- личное страхование народных дружинников на период их участия в проводимых органами внутренних дел (полицией) или иными правоохранительными органами мероприятиях по охране общественного порядка;
- материальное стимулирование деятельности народных дружинников.

Муниципальный долг



- Расходы бюджета на уплату процентов по бюджетным кредитам:
- в 2016 году – в сумме 2424,8 тыс. рублей,
- в 2017 году – в сумме 1439,6 тыс. рублей,
- в 2018 году – в сумме 1559,4 тыс. рублей

Глоссарий

- **Основные термины и понятия.**

Бюджет - форма образования и расходования денежных средств, предназначенных для финансового обеспечения задач и функций государства и местного самоуправления
(гл.1 статья 6 Бюджетного кодекса РФ)



Основные характеристики бюджета

Доходы - Расходы = **Дефицит** (**Профицит**)



Доходы бюджета

Доходы бюджета – безвозмездные и безвозвратные поступления денежных средств в бюджет

Налоговые доходы

Поступления от уплаты налогов, установленных Налоговым кодексом Российской Федерации

Например:

- налог на прибыль организации;
- Налог на имущество физических лиц;
- земельный налог и пр.

Неналоговые доходы

Поступления от уплаты других пошлин и сборов, установленных законодательством Российской Федерации, а также штрафов за нарушение законодательства

Например:

- доходы от использования муниципального имущества;
- плата за негативное воздействие на окружающую среду;
- штрафы за нарушение законодательства о налогах и сборах

Безвозмездные поступления

Поступления от других бюджетов (межбюджетные трансферты), организаций, граждан (кроме налоговых и неналоговых доходов)

Межбюджетные трансферты

Межбюджетные трансферты – денежные средства, перечисляемые из одного бюджета бюджетной системы Российской Федерации другому

Виды межбюджетных трансфертов	Определение
Дотации (от лат. “Dotatio» – дар, пожертвование)	Предоставляются без определения конкретной цели их использования
Субвенции (от лат «Subvenire» - приходить на помощь)	Предоставляются на финансирование «переданных» другим публично-правовым образованиям полномочий
Субсидии (от лат «Subsidium» - поддержка)	Предоставляются на условиях долевого софинансирования расходов других бюджетов

Расходы бюджета – выплачиваемые из бюджета денежные средства

Расходы бюджета

По расходным полномочиям

По муниципальным программам

По функциям ОМС

По ведомствам

Расходные полномочия

Расходное обязательство – обязанность выплатить денежные средства из соответствующего бюджета

Расходные полномочия	
Государственные полномочия	Вопросы, отнесенные федеральным законодательством к компетенции субъекта РФ, переданные для осуществления на уровень органов местного самоуправления в установленном порядке (осуществляются за счет субвенций)
Вопросы местного значения	Вопросы непосредственного обеспечения жизнедеятельности населения муниципального образования, решение которых в соответствии с Конституцией РФ и Федеральным законом № 131 - ФЗ осуществляется органами местного самоуправления самостоятельно (за счет собственных доходов местных бюджетов)
Дополнительные расходные обязательства	Вопросы, не отнесенные к компетенции органов местного самоуправления других муниципальных образований, органов государственной власти и не исключенные из их компетенции федеральными законами и законами субъектов РФ (осуществляются за счет собственных доходов местных бюджетов)

Документы на основании которых составляется проект бюджета



Послание Президента Российской Федерации Федеральному Собранию Российской Федерации, определяющие бюджетную политику (требования к бюджетной политике) в Российской Федерации



Инвестиционное Послание Губернатора Оренбургской области

Сценарные условия функционирования Российской и региональной экономики



Прогноз социально-экономического развития округа
Основные направления бюджетной и налоговой политики

Контакты финансового управления администрации Кувандыкский городской округ

- **НАЧАЛЬНИК ФИНАНСОВОГО УПРАВЛЕНИЯ – ВОЛОСАТОВА ОЛЬГА ВИКТОРОВНА** E-mail: ovvo@mail.orb.ru телефон : 8 -35361-23-3-03
- **Бюджетный отдел:**
- **Руфанова Елена Михайловна** - Зам. начальника финансового управления - начальник бюджетного отдела. Телефон (35361) 2-36-94, Электронный адрес: emr@mail.orb.ru
- **Щетинина Наталья Андреевна** - Главный специалист, Электронный адрес: natsh@mail.orb.ru
- **Геленко Елена Юрьевна** - Главный специалист, Электронный адрес: euge@mail.orb.ru
- **Миронникова Марина Николаевна** - Главный специалист. Телефон (35361) 23-5-79, Электронный адрес: mnm@mail.orb.ru
- **Паршин Юрий Анатольевич** - Главный специалист. Телефон (35361) 2-36-32, Электронный адрес: uapa@mail.orb.ru
- **Чиркова Диана Александровна** - Ведущий специалист, Электронный адрес: dach@mail.orb.ru
- **Сектор казначейского исполнения бюджета:**
- **Казакова Юнна Александровна** - Главный специалист. Телефон (35361) 2-19-24, Электронный адрес: uak@mail.orb.ru
- **Дёмина Ольга Николаевна** - Главный специалист, Электронный адрес: ond@mail.orb.ru
- **Отдел бухгалтерского учета и отчетности по бюджету:**
- **Сарак Ольга Викторовна** - Начальник отдела бухгалтерского учета и отчетности по бюджету. Телефон (35361) 2-35-00, Электронный адрес: sov@ku.orb.ru
- **Гарифуллина Мария Сергеевна** – Главный специалист, Электронный адрес: msg@mail.orb.ru
- **Тарасенко Ольга Дмитриевна** – Ведущий специалист. tod@ku.orb.ru
- **Отдел доходов и отраслевого финансирования**
- **Анциферова Наталья Викторовна** - Начальник отдела доходов и отраслевого финансирования. Телефон (35361) 2-35-79, Электронный адрес: nvan@mail.orb.ru
- **Терещенко Елена Анатольевна** - Главный специалист. Телефон (35361) 23-6-43, Электронный адрес: eate@mail.orb.ru
- **Журавлева Анна Леонидовна** - Ведущий специалист, Электронный адрес: alz@mail.orb.ru
- Электронный адрес: ovvo@mail.orb.ru, местонахождение г.Кувандык ул.Оренбургская 20, 4 этаж
- Режим работы финансового управления : пн.-пт. С 8:00-17:00 перерыв на обед 13:00-14:00
- Прием граждан осуществляется первую и третью среду месяца с 14:00-17:00