

# Сабақтың тақырыбы



## Power Point бағдарламасында презентация құрастыру



*Өткізген: Сатемирова Манара  
Саулешқызы*



Сабақтың мақсаты: Оқушыларға Power Point бағдарламасында жұмыс істеуді меңгерту.

Білімділік

Power Point мүмкіндіктерін пайдаланып презентация құрастыруды үйрету.

Дамытушылық:

Оқушылардың өздігінен жұмыс істеу, шығармашылық қабілеттерін дамыту.

Тәрбиелік:

Оқушыларды ақпараттық мәдениеттілікке, өзін-өзі бағалауға, уақытты тиімді пайдалануға тәрбиелеу.





# Сабақтың жоспары:

1-КЕЗЕҢ

*I. Ұйымдастыру :*

*(Сыныпты сабаққа дайындау, топтастыру)*

2-КЕЗЕҢ

*II. Үй жұмысын тексеру*

3-КЕЗЕҢ

*III. Жаңа сабақ*

4-КЕЗЕҢ

*IV. Бекіту*

5-КЕЗЕҢ

*V. Қорытынды*

6-КЕЗЕҢ

*VI. Бағалау*

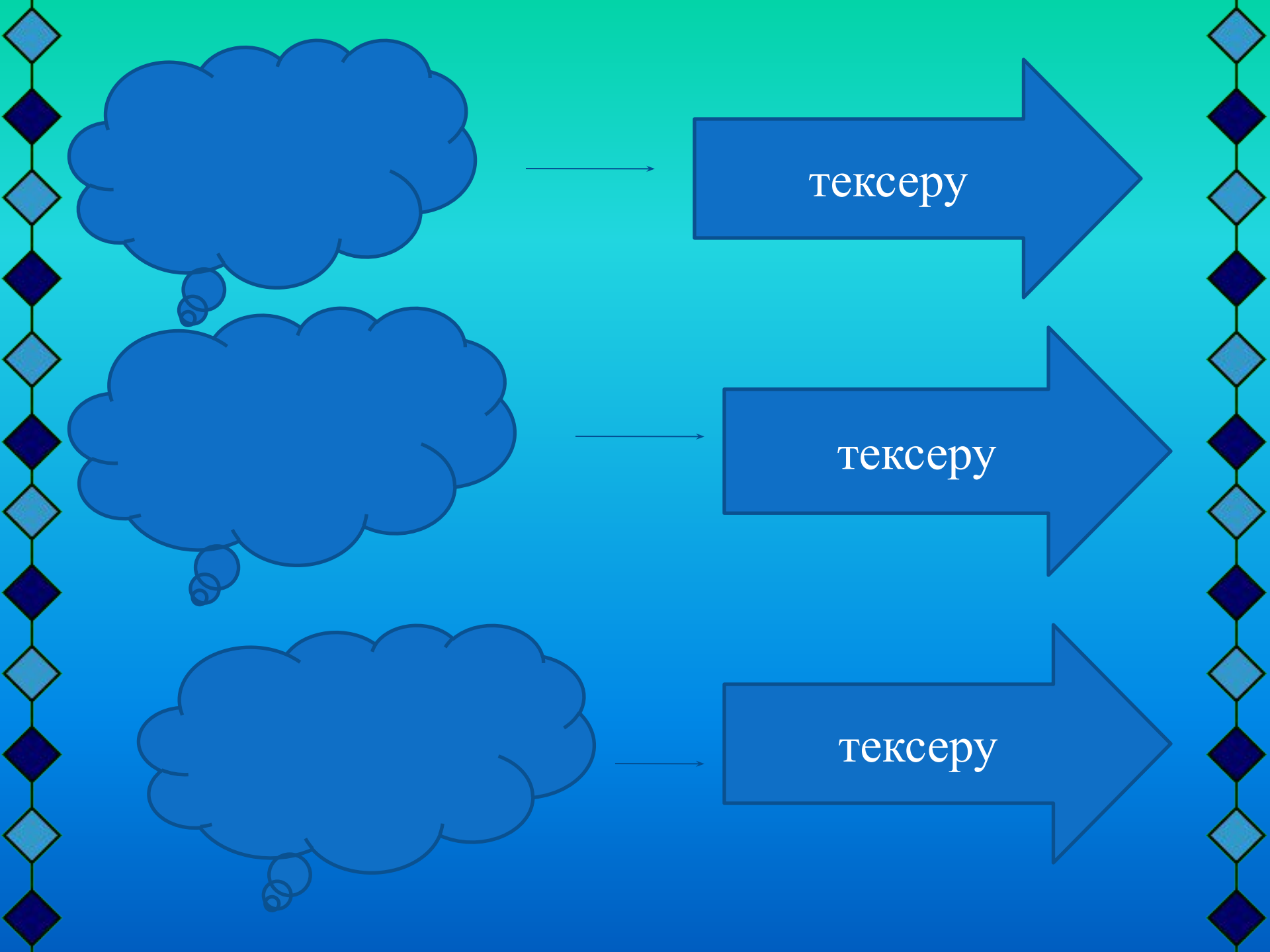
7-КЕЗЕҢ

*VII. Үйге тапсырма беру*



*II. Үй жұмысын тексеру:*

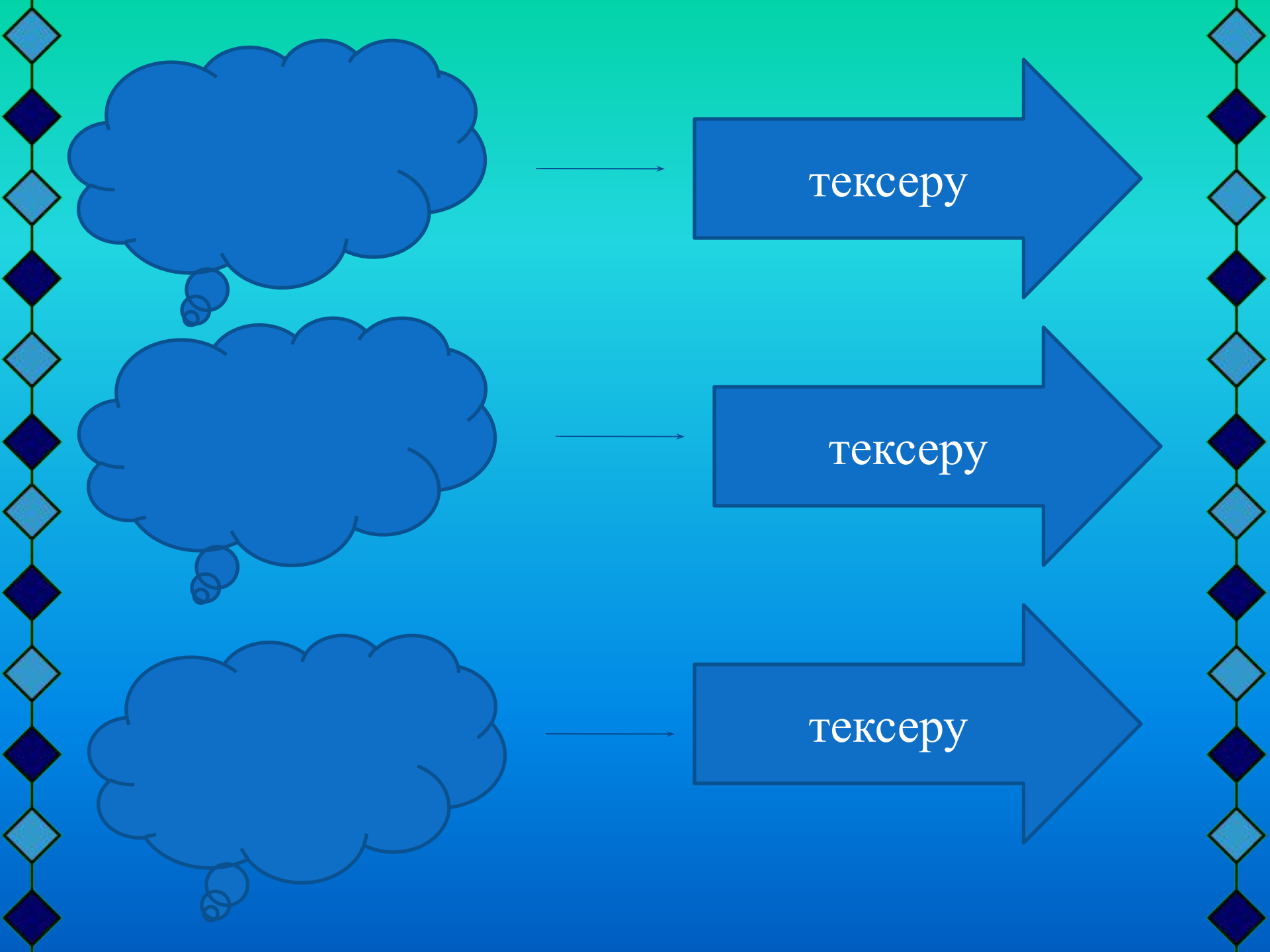




тексеру

тексеру

тексеру



тексеру

тексеру

тексеру

# Жаңа сабақ

- Презентация жасау үшін мына әрекеттерді орындау керек:
1. Power Point-ті іске қосу. **Файл-Создать** командасын таңдау.
  2. Безендіру шаблонын жасау үшін **Файл-Создать-Шаблон-Оформления** командасын қолдану
  3. Әр слайдқа үлгі мәтіннің орнына қажетті мәтінді теру.
  4. Слайдқа объект немесе сурет енгізу үшін **Вставка** менюіне кіріп керекті опцияны таңдау.
  7. Мәтін мен кез келген объект үшін анимация енгізу үшін **Анимации-Настройка анимации** командасын таңдау.
  8. Құрылым тәртібіне өтіп, презентация жоспарын қарап шығу.
  9. Презентация экранда қалай көрінетінін көру үшін, **Вид-Показ слайдов** командасын орындау.
  10. Презентацияны сақтау үшін **Файл-Сохранить** командасын орындап, ат беріп, сақтау.


## Презентацияны әзірлеу кезіндегі ережелер:

- Презентацияны алдын ала жоспарлау қажет: мақсаты мен мазмұнын білу керек;
- Слайдтағы ақпарат ықшам және қарапайым болуы керек;
- Объект фоннан түсі бойынша ерекшеленуі керек;
- Слайдты безендіру үшін контрастілі және үйлесімді түсті таңдау керек,
- Анимациялық ауысулар, бейне дыбыс және басқа құралдар пайдалану ұсынылады.




# Деңгейлік тапсырма

1



2



3



3 баға



4 баға



5 баға





1

**1. Тақырып таңдау.**

**2. 1-10 слайдтар дайындау.**

**3. Презентацияны сақтау.**





# 2

**1.Слайдтарға тақырыпқа сай  
графикалық объектілер  
енгізу.**



**2.Слайдтарға анимациялық  
эффектілер кіргізу.**

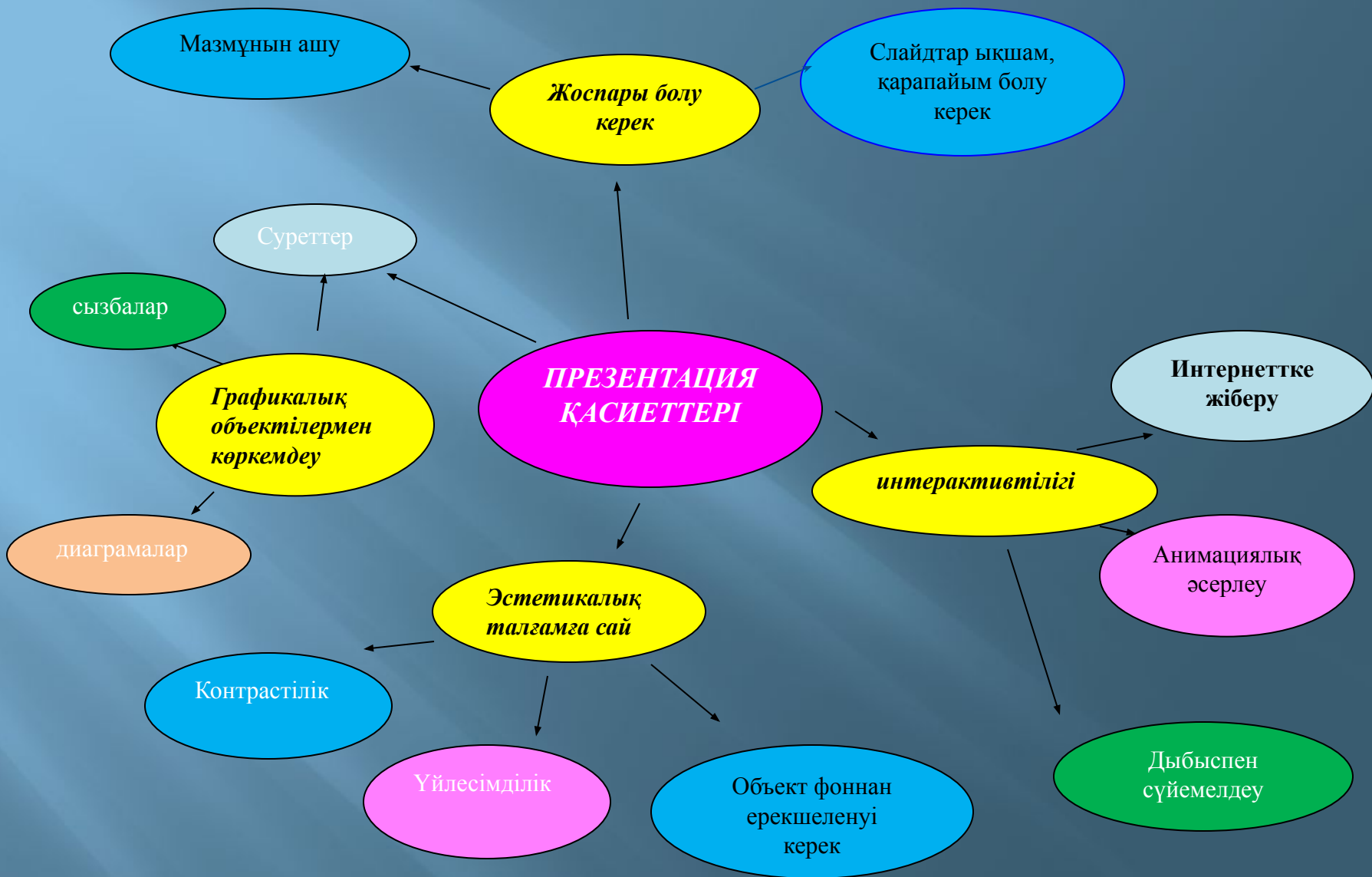
**3. Слайдтарды безендіру.**





3

1. Презентацияны қорғау.
  2. Мазмұнын ашу.
  3. Уақытты үнемдеу.
- 
- 





# Үйге тапсырма:

*«Қазақстан -2030» тақырыбына;  
«Жаңа жыл» тақырыбына;  
«8-Наурыз» тақырыбына;  
«Азиада» тақырыбына:  
«Менің жолдастарым» тақырыбына  
презентация құрастыру.*





Сабак аяқталды.  
Зейін қойып  
ТЫҢДАҒАНДАРЫҢЫЗҒА  
рахмет!

