

GRAMMAR REVIEW

by Galanova Svetlana

№	Часть речи	Функция
1	Междометие – Interjection (inter)	служит для выражения эмоций, но прямо их не называет.
2	Conjunction (conj)- союз	Служебная часть речи, соединят слова и предложения
3	Article -артикль –	Служебная часть речи, определитель существительного
4	Preposition (prep) - предлог.	служебная часть речи, устанавливают связи между словами (членами предложения)
5	Pronoun (pro) - местоимение	Заменяют существительные и другие части речи
6	Numeral (num) - числительное –	обозначает количество
7	Adverb –(adv) - наречие	Обозначает качество действия
8	Adjective (adj) - прилагательное	обозначает качество предмета, лица или явления
9	Noun (n)- существительное	Обозначает предмет, лицо или явление
10	Verb (v)- глагол	Обозначает действие или состояние

1. Междометие – Interjection(inter)



2. Conjunction (conj)- союз


- **A** after, although, and, as, as far as, as how, as if, as long as, as soon as, as though, as well as
- **B** because, before, both, but
- **E** either, even if, even though
- **F** for
- **H** how, however
- **I** if, if only, in case, in order that
- **N** neither, nor, now
- **O** once, only, or
- **P** provided
- **R** rather than
- **S** since, so, so that
- **T** than, that, though, till
- **U** unless, until
- **W** when, whenever, where, whereas, wherever, whether, while
- **Y** yet

WHO



Who is calling?
Who will reach the phone first?

WHERE



Where should I go?



When can I go on vacation?



Why are you angry?



What is making that sound?



Which dish should I choose?



How do I stop the baby from crying?

EXPLANATION

I want to know the

- Who? Person
- Where? Position, Place
- When? Time, Occasion, Moment
- Why? Reason, Explanation
- What? Specific thing, Object
- Which? Choice, Alternative
- How? Way, Manner, Form

3. Article -артиклъ

an apple



a pear

The	a/an	-
<ul style="list-style-type: none"> ○ перед существительными в ед. и мн. числе, если понятно, о каком предмете идет речь ○ перед существительным, единственным при данных обстоятельствах или один из данного класса ○ перед прилагательными в превосходной степени ○ после выражений: one of, some of, each of, most of, all, both ○ перед названиями рек, каналов, морей, заливов, проливов, океанов, архипелагов, горных цепей. ○ в устойчивых сочетаниях: the same, the next, the last, in the street, in the evening, in the morning, ○ перед прилагательными (без существительного) в значении множественного числа, как обобщение: the rich=rich people, the old, the blind, the poor... ○ перед национальностями: the British, the Russian, the Irish, the Dutch... ○ the sun, the sea, the sky, the ground, the radio (but television), the police, the army, the + musical instruments ○ порядковые числительные 	<ul style="list-style-type: none"> ○ перед исчисляемыми существительными в ед. числе при обозначении их принадлежности к какому либо классу (с глаголами to be, to become, to see, to have, there is, as) ○ в выражениях, указывающих кол-во чего-то на единицу чего-то: six times a day... ○ a lot of, a few, a little, a hundred, a thousand, a dozen... ○ перед исчисляемыми существительными, определяемыми наречиями: quite, such, rather... 	<ul style="list-style-type: none"> ○ перед исчисляемыми существительными во множественном числе ○ перед сочетанием «притяжательное/указательное местоимение + существительное» my/this book ○ с абстрактными и неисчисляемыми существительными ○ перед next, last (в значении будущий, прошлый) ○ названия озер, гор, островов, континентов, городов, улиц, большинство стран ○ перед существительными, стоящими перед именами людей (President, Doctor, Miss...) ○ by train, by bus, by air, at home... ○ breakfast/lunch/dinner

4. Preposition (prep) -предлог

Prepositions of place



1. **in/inside**



2. **on**



3. **at**



4. **near**



5. **under**



6. **over**



7. **below**



8. **above**



9. **round/around**



10. **through**



11. **among**



12. **between**



13. **behind**



14. **in front of**



15. **along**



16. **across**



17. **up**



18. **down**



19. **opposite**



20. **onto**



21. **off**



22. **into**



23. **out of**



24. **past**



25. **next to/by/beside**



26. **against**



27. **over**

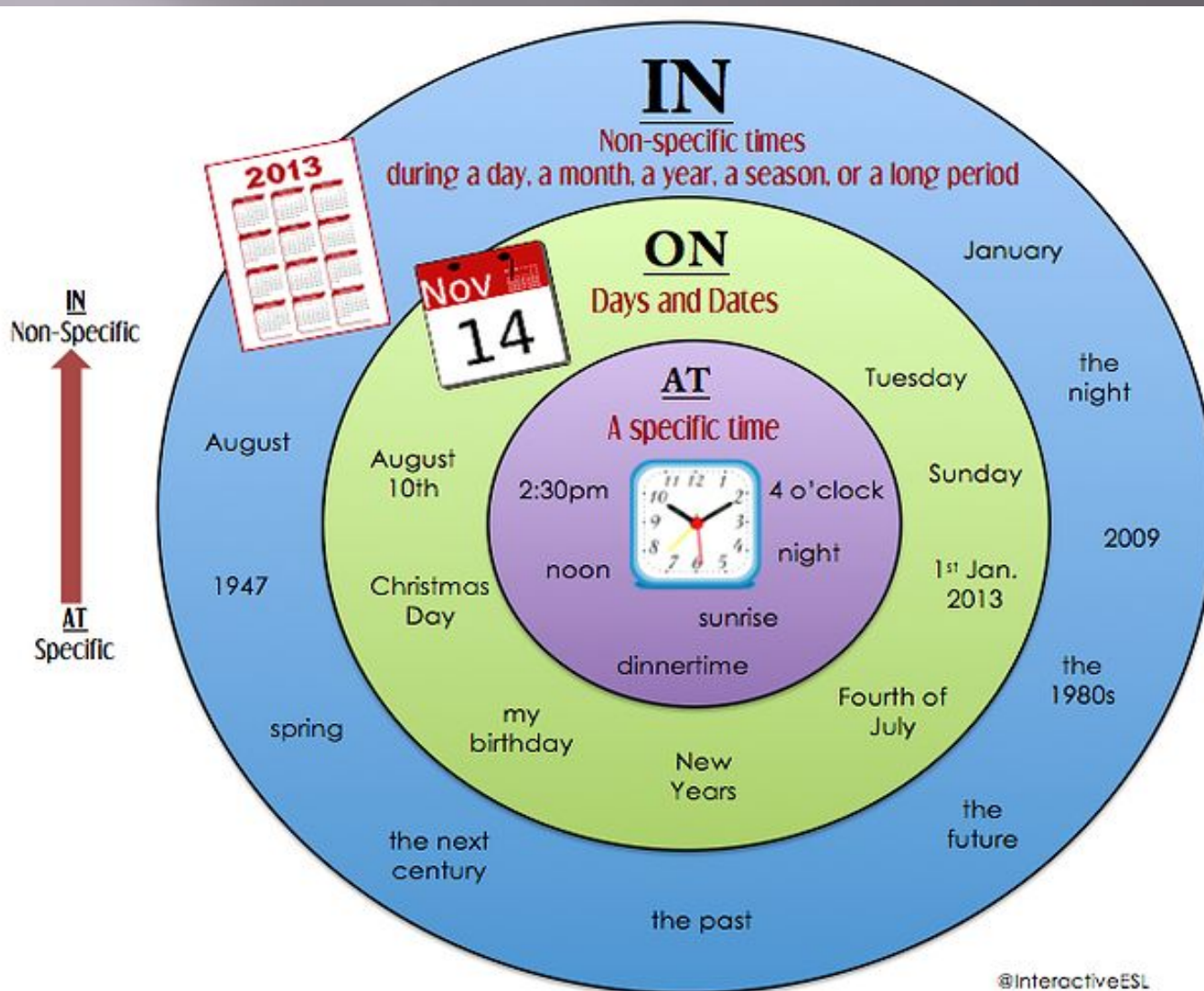


28. **from---to**



29. **towards**

Prepositions of time






5. Pronoun (pro) - местоимение



Pronoun Chart

	Subject Pronouns	Object Pronouns	Possessive Adjectives	Possessive Pronouns	Reflexive Pronouns
1 st person	I	me	my	mine	myself
2 nd person	you	you	your	yours	yourself
3 rd person (male)	he	him	his	his	himself
3 rd person (female)	she	her	her	hers	herself
3 rd person	it	it	its	(not used)	itself
1 st person (plural)	we	us	our	ours	ourselves
2 nd person (plural)	you	you	your	yours	yourselves
3 rd person (plural)	they	them	their	theirs	themselves

Неопределенные местоимения (indefinite pronouns)

		
SOME	ANY	NO NOT ANY
<i>There are <u>some</u> books.</i>	<i>Are there <u>any</u> books?</i>	<i>There are <u>no</u> books.</i> <i>There are <u>not any</u> books.</i>

Местоимения **some, any, no** и их производные

Something	Somebody/Someone	Somewhere
<p><input type="checkbox"/> I'll tell you something interesting. Я расскажу тебе <i>что-то</i> интересное.</p> <p><input type="checkbox"/> Would you like something to eat? Хотите <i>что-нибудь</i> перекусить?</p>	<p><input type="checkbox"/> I know somebody who can help you. Я знаю <i>кого-то</i>, кто может помочь тебе.</p> <p><input type="checkbox"/> I met someone you know last night. Вчера вечером я встретил <i>кого-то</i> из твоих знакомых.</p>	<p><input type="checkbox"/> I've lost my spectacles somewhere. Я <i>где-то</i> потерял свои очки.</p> <p><input type="checkbox"/> Do you live somewhere near Jim? Ты живешь <i>где-то</i> недалеко от Джима?</p>
Anything	Anybody/Anyone	Anywhere
<p><input type="checkbox"/> He left without saying anything. Он ушел, <i>ничего</i> не сказав.</p> <p><input type="checkbox"/> They didn't find anything. Они ничего не нашли.</p>	<p><input type="checkbox"/> There isn't anyone here who can help you. Здесь <i>никого</i> нет, кто может помочь тебе.</p> <p><input type="checkbox"/> Do you know anybody here? Ты здесь знаешь <i>кого-нибудь</i>?</p> <p><input type="checkbox"/> Does anyone want a second helping? <i>Кто-нибудь</i> хочет добавки?</p>	<p><input type="checkbox"/> I can't find my watch anywhere. Я <i>нигде</i> не могу найти мои часы.</p> <p><input type="checkbox"/> Do you go anywhere for holidays? Вы <i>куда-нибудь</i> едете на каникулы?</p>
Nothing	Nobody/No one	Nowhere
<p><input type="checkbox"/> I said nothing, not a word. Я не сказал <i>ничего</i>, ни слова.</p>	<p><input type="checkbox"/> There was an accident, but nobody was hurt. Произошел несчастный случай, но <i>никто</i> не пострадал.</p>	<p><input type="checkbox"/> He can be seen nowhere. Его <i>нигде</i> не видно.</p>

6. Numeral (num) - числительное

Количественные числительные

<p>0 — zero, o[ou], naught, 1 — one, 2 — two, 3 — three, 4 — four, 5 — five, 6 — six, 7 — seven, 8 — eight, 9 — nine,</p>	<p>10 — ten, 11 — eleven, 12 — twelve, 13 — thirteen, 14 — fourteen, 15 — fifteen, 16 — sixteen, 17 — seventeen, 18 — eighteen, 19 — nineteen,</p>	<p>20 — twenty, 30 — thirty, 40 — forty, 50 — fifty, 60 — sixty, 70 — seventy, 80 — eighty, 90 — ninety,</p>
<p>100 — a / one hundred, 200 — two hundred, 300 — three hundred, ...</p>	<p>1,000 — a / one thousand; 8,000 — eight thousand; 200,000 — two hundred thousand; ...</p>	<p>1,000,000 — a / one million; 6,000,000 — six million; 121 — one hundred and twenty one (books); 7,006 — seven thousand and six.</p>

Порядковые числительные

- ▣ **first** — первый,
- ▣ **second** — второй,
- ▣ **third** — третий,

далее порядковые числительные образуются от количественных путём прибавления суффикса **-th**.

- ▣ **fourth** — четвёртый, **fifth** — пятый, **sixth** — шестой, **seventh** — седьмой, **eighth** — восьмой, **ninth** — девятый, **tenth** — десятый.

Окончание **-y** при образовании порядкового числительного от количественного меняется на **-i** и прибавляется суффикс **-eth**.

- ▣ **twenty** — **twentieth** — двадцатый
- ▣ **forty** — **fortieth** — сороковой

7. Adverb -(adv) - наречие

8. Adjective (adj) - прилагательное

Adjectives. Degrees of Comparison

	Absolute (Positive)	Comparative	Superlative
A.	-	-er	-est
1. Односложные прилагательные	low nice hot	lower nicer hotter	lowest nicest hottest
2. Двусложные прилагательные на: 1) -y 2) -ow 3) -le 4) -er	pretty narrow simple clever	prettier narrower simpler cleverer	prettiest narrowest simplest cleverest
3. Двусложные прилагательные с ударением на втором слоге	severe	severer	severest
4. Трехсложные прилагательные с приставкой un-	unhappy untidy	unhappier untidier	unhappiest untidiest
B.	-	more	most
1. Все остальные двусложные прилагательные	modern useful	more modern more useful	most modern most useful
2. Многосложные прилагательные (три и более слогов)	terrible comfortable	more terrible more comfortable	most terrible most comfortable

Исключения

1. Good-better -the best
2. Bad -worse-the worst
3. Little-less-the least
4. Far-farther -the farthest/further-the furthest
5. Old-older -the oldest/elder -the eldest
6. Many-more -the most



9. Noun (n)-существительное

Множественное число имени

Rules For Forming Plural Nouns

1. Add s to form the plural of most nouns.

Example: girl - girls

2. Add es to nouns that end in ch, sh, s, x, or z.

Example: church - churches

dish - dishes

dress - dresses

box - boxes

quiz - quizzes



3. Add es to nouns that end with a consonant before an e.

Example: hero - heroes

4. For nouns that end with a consonant before a y, change the y to an i and add es.

Example: puppy - puppies

5. For nouns that end with a vowel before a y, just add s.

Example: monkey - monkeys

6. For nouns that end in f or fe, drop the -f or -fe and add ves.

Example: leaf - leaves life - lives

7. For some nouns, change the spelling of the singular noun.

Example: man - men mouse - mice

8. For some nouns, use the same singular and plural form.

Example: deer - deer fish - fish

Правила образования множественного числа

Правила	Примеры
<p>1. Множественное число образуется путем добавления окончания -s к форме единственного числа Оно произносится: [z] после звонких согласных и гласных; [s] после глухих согласных; [ɪz] после [s], [z]</p>	<p><i>ties, plans</i> <i>tables, books</i> А также <i>baths, paths,</i> <i>smooths, doths</i> <i>healths, months</i> <i>devices</i> <i>services</i></p>
<p>2. Если существительное оканчивается на -s, -ss, -x, -z, -sh, -ch, -tch, -o множественное число образуется добавлением -es [ɪz]</p>	<p><i>buses, glasses,</i> <i>boxes, brushes,</i> <i>benches, matches,</i> <i>cargoes, potatoes</i></p>
<p>3. Имеется семь имен существительных, которые образуют множественное число путем изменения корневой гласной</p>	<p><i>man — men</i> <i>woman — women</i> <i>foot — feet</i> <i>tooth — teeth</i> <i>goose — geese</i> <i>mouse — mice</i> <i>louse — lice</i></p>
<p>4. Два имени существительных образуют множественное число добавлением -en</p>	<p><i>ox — oxen</i> <i>child — children</i></p>
<p>5. У некоторых имен существительных форма множественного числа совпадает с формой единственного числа</p>	<p><i>deer, sheep, swine,</i> <i>fish, trout, dozen,</i> <i>score, aircraft,</i> <i>salmon</i></p>

Притяжательный падеж (Possessive case)

Possessive case (genitive)

www.engames.eu

Possessive case (genitive is used when we say that something belongs to someone.

singular
nouns

Girl
Jane
dog
My mother

'S

ring
boyfriend
tail
hand

children
men
women

'S

toys
drinks
decision

irregular
plural nouns

regular
plural nouns

boys
birds
friends

'

toys
cage
cars

10. Verb (v)- глагол

Глагол TO BE - быть, являться, находиться

ВОПРОС			УТВЕРЖДЕНИЕ		ОТРИЦАНИЕ		
WILL	I	BE	I	WILL BE	I	WILL NOT BE	БУДУЩЕЕ
	HE		HE		HE		
	SHE		SHE		SHE		
	IT		IT		IT		
	YOU		YOU		YOU		
	WE		WE		WE		
	THEY		THEY		THEY		
AM	I	I	AM	I	AM NOT	НАСТОЯЩЕЕ	
IS	HE	HE	IS	HE	IS NOT		
	SHE	SHE		SHE			
	IT	IT		IT			
ARE	YOU	YOU	ARE	YOU	ARE NOT		
	WE	WE		WE			
	THEY	THEY		THEY			
WAS	I	I	WAS	I	WAS NOT	ПРОШЕДШЕЕ	
	HE	HE		HE			
	SHE	SHE		SHE			
	IT	IT		IT			
WERE	YOU	YOU	WERE	YOU	WERE NOT		
	WE	WE		WE			
	THEY	THEY		THEY			

Оборот *there is/are*

Для выражения наличия в определенном месте (отрезке времени) лица или предмета (факта или явления), еще неизвестного собеседнику употребляется особый тип простого сказуемого — оборот *there is/are* со значением *есть, имеется, существует, находится*.

**there is/are; there was/were; there will be;
there have/has been; there had been**

- There are** many French books in this library.
- There was** a meeting at the club yesterday.
- There will be** a good crop in this region this year.
- There hasn't been** any rain for some days.

Порядок слов

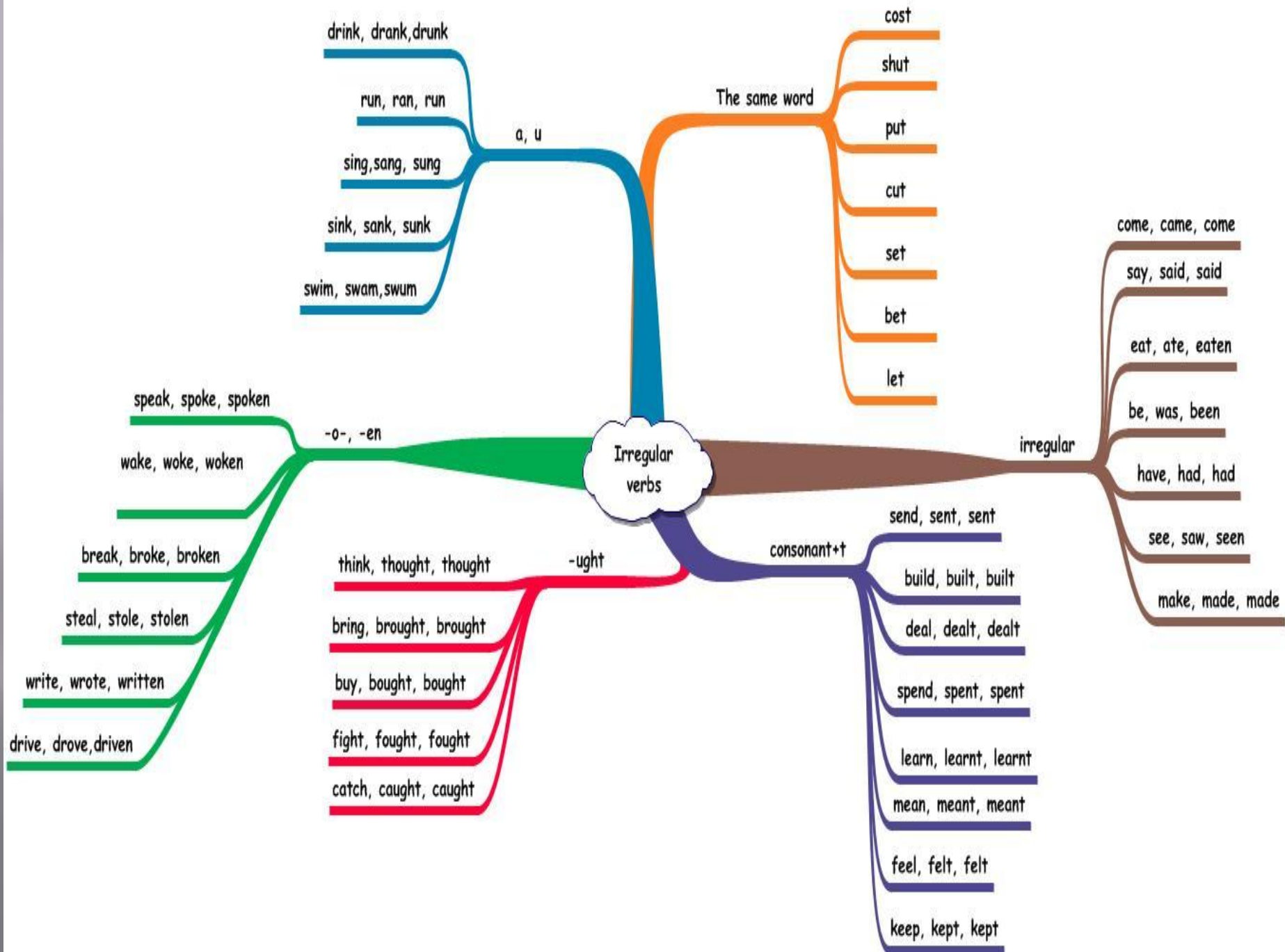
there is/are + подлежащее + $\frac{\text{обстоятельство места}}{\text{обстоятельство времени}}$

В русском языке подобные предложения начинаются с обстоятельства места или времени. В английском языке эти обстоятельства стоят в конце предложения.

Русский	Английский
В этой комнате есть (имеется) телефон.	There is a telephone in this room .
В саду (имеется) много яблонь.	There are many apple-trees in the garden .
Вчера в институте было собрание.	There was a meeting at the Institute yesterday .

Вопросительная и отрицательная формы

- Is there** a telephone in your room? — No, there **isn't** (a telephone in my room).
No, there **is no** telephone in my room.
- Was there** a meeting in the square? — No, there **wasn't**.
- Will there** be many people there? — No, there **won't**.
No, there **won't be** any people there.



ENGLISH TENSES (ACTIVE)

	INDEFINITE	CONTINUOUS	PERFECT	PERFECT CONTINUOUS
PRESENT	<p style="text-align: center;">...verb</p> <p style="text-align: center;">ask(s)</p> <p>*Repeated, customary action.</p> <p><i>usually/generally always/never often/seldom sometimes</i></p> <p>*Fact. *Future action (to a timetable, schedule).</p>	<p style="text-align: center;">be + -ing</p> <p style="text-align: center;">am is asking are</p> <p>*Action (process) going on at the present moment.</p> <p><i>now, at present, at the moment</i></p> <p>*Future action planned before.</p>	<p style="text-align: center;">have + III form</p> <p style="text-align: center;">have asked has</p> <p>*Completed action connected with the present; result.</p> <p><i>already/yet ever/never lately/recently this week/today by now</i></p>	<p style="text-align: center;">have been + -ing</p> <p style="text-align: center;">have been asking has</p> <p>*Action (process) which began in the past and is still going on now.</p> <p><i>for a month/a long time since 5 o'clock how long/since when</i></p>
PAST	<p style="text-align: center;">asked took</p> <p>*Action (succession of actions) in the past.</p> <p><i>yesterday last week 3 days ago</i></p>	<p style="text-align: center;">was asking were</p> <p>*Action (process) taking place at a given moment in the past.</p> <p><i>at 5 yesterday from 5 to 6 yesterday for 3 days last week all day long/the whole day when we came</i></p>	<p style="text-align: center;">had asked</p> <p>*Action completed before a certain moment in the past.</p> <p><i>by 5 o'clock yesterday before he came by the end of last year</i></p> <p>*At sequence of tenses.</p>	<p style="text-align: center;">had been asking</p> <p>*Action (process) which began before a definite moment in the past and was still going at that moment.</p> <p><i>He had been working for 2 hours, when my brother came.</i></p>
FUTURE	<p style="text-align: center;">will ask</p> <p>*Future action.</p> <p><i>tomorrow next week in 3 days in 2017</i></p>	<p style="text-align: center;">will be asking</p> <p>*Action (process) taking place at a given moment in the future.</p> <p><i>at 5 tomorrow from 5 to 6 tomorrow for 3 days next week all day long tomorrow when he comes</i></p>	<p style="text-align: center;">will have asked</p> <p>*Action completed before a definite moment in the future.</p> <p><i>by 5 o'clock tomorrow when he comes by next summer</i></p>	<p style="text-align: center;">will have been asking</p> <p>*Action (process) which will begin before a definite moment in the future and will be going on at that moment.</p> <p><i>When you come, I'll have been working for 2 hours.</i></p>

BE GOING TO

Эта конструкция выражает:

а) планы или намерения на ближайшее будущее.

- ▣ Bob **is going to** leave for Berlin tomorrow morning. – Боб *собирается* уехать в Берлин завтра утром.

б) большую вероятность того, что что-то произойдет в ближайшем будущем.

- ▣ Look at that tree! It **is going to** fall down. – Посмотри на то дерево! Оно *вот-вот* упадет.

Изменяемой частью конструкции является глагол “**be**”.

- ▣ I **am going to** leave.
- ▣ He / She / It **is going to** leave.
- ▣ We / You / They **are going to** leave.

Конструкция **be going to** употребляется только в настоящем или прошедшем времени (но не в будущем).

Примечание:

- ▣ Если мы хотим сказать «Он собирается поехать ...», то неправильно говорить “He is going to go ...”. Правильный вариант: He is going to Paris tomorrow.

Страдательный залог The Passive Voice

be + III форма

правильные глаголы + -ed

неправильные глаголы
III форма (см. Приложение 2)

	Действительный залог (Active). Само подлежащее совершает действие	Страдательный залог (Passive). Действие совершается над подлежащим.
Indefinite	<p>I ask</p> <p>He asks</p> <p>They ask</p> <p>He asked</p> <p>We asked</p> <p>They will ask</p> <p><i>Они спрашивают/спрашивали/будут спрашивать</i></p>	<p>I am asked</p> <p>He is asked</p> <p>They are asked</p> <p>He was asked</p> <p>We were asked</p> <p>They will be asked</p> <p><i>Их спрашивают/спрашивали/будут спрашивать</i></p>
Continuous	<p>I am asking</p> <p>He is asking</p> <p>They are asking</p> <p>He was sking</p> <p>They were asking</p> <p>They will be asking</p> <p><i>Они сейчас спрашивают/тогда спрашивали/будут спрашивать завтра</i></p>	<p>I am being asked</p> <p>He is being asked</p> <p>They are being asked</p> <p>He was being asked</p> <p>They were being asked</p> <p>— (заменяется Pr. Indef.)</p> <p><i>Их сейчас спрашивают/тогда спрашивали/завтра будут спрашивать</i></p>
Perfect	<p>He has asked</p> <p>They have asked</p> <p>He/They had asked</p> <p>He/They will have asked</p> <p><i>Они уже спросили/они спросят</i></p>	<p>He has been asked</p> <p>They have been asked</p> <p>He/They had been asked</p> <p>He/They will have been asked</p> <p><i>Их уже спросили/спросят</i></p>

МОДАЛЬНЫЕ ГЛАГОЛЫ / THE MODALS

Модальные глаголы и их заменители Modal Verbs and Their Equivalents

Can
be able to

Present	Past	Future
<p>Can</p> <p><i>am</i> <i>is able to</i> <i>are</i></p>	<p>Could</p> <p><i>was</i> <i>were able to</i></p>	<p>—</p> <p><i>will be able to ...</i></p>

Возможность:
могу, умею
возможно
Разрешение:
можно
Запрещение:
нельзя

- I **can** run very fast.
- He **can** speak French. **Can** he do sums?
- You **can** get there by bus.
- You **can** come at any time.
- Can** I have a cup of coffee?

- You **can't** cross the street here.

Когда эквивалент модального глагола (**can**) дублирует уже имеющиеся формы (I **can** = I **am** able; He **could** = he **was** able), он имеет собственный оттенок значения **am/is/are/able to** — *быть в состоянии, быть способным*, **was/were able to** — *смог, сумел, удалось* (= manage).

- He is an honest man. He **is not able to** do it (*не способен*).
- Jack was an excellent tennis player. He **could** beat anybody (*мог выиграть*). But once he had a difficult game against Alf. Alf played very well but in the end Jack **was able to** beat him (*смог*).

must
have to
be to

Present	Past	Future
must <i>have/has to...</i> <i>am/is/are to...</i>	— <i>had to...</i> <i>was/were to...</i>	— <i>will have to...</i> —
1. долг, обязательство 2. приказ, настоятельный совет <i>должен</i> 3. запрещение <i>нельзя, запрещено</i>	<input type="checkbox"/> We must study hard. <input type="checkbox"/> I must buy some bread. <input type="checkbox"/> You must go there at once. <input type="checkbox"/> You must see the doctor immediately. <input type="checkbox"/> You mustn't smoke here.	

Оттенки значения эквивалентов глагола **must**:

have to — вынужден, придется (в связи с обстоятельствами).

- Ann's eyes are not very good. She **has to** wear glasses for reading.
- Jane was feeling ill last night so she **had to** leave the party early.

be to — долженствование, связанное с планом, договоренностью.

- He **is to** meet us at the station at 5.
- This is Dora. She **is to** share your room.

2. Для образования вопросительной и отрицательной формы эквивалента **have to** используются вспомогательные глаголы **do/does/did**.

- Why **did** you **have to** go to hospital?
- Do** you **have to** get up early on weekends?
- Tom **doesn't have to** work on Sundays.

3. **Mustn't** и **don't have to** имеют разные значения:

“не должен” (просьба, приказ)

- You **mustn't** tell anyone what I said.

“не нужно” (отсутствие необходимости)

- She stayed in bed this morning because she **didn't have to** go to work.

Should

Имеет лишь одну форму и выражает моральный долг, обязательство, совет, рекомендацию, порицание: *должен, следует, нужно, нужно было бы, следовало бы.*

Утвердительное предложение	Вопросительное предложение	Отрицательное предложение
I He should stay here. We	I Should We stay here? He	I He shouldn't stay here. We

Should может употребляться:

<p>С простым инфинитивом, если речь идет о настоящем или будущем времени (о действии вообще).</p> <ul style="list-style-type: none"> <input type="checkbox"/> You should stop smoking. <input type="checkbox"/> Tom shouldn't drive so fast. <input type="checkbox"/> Do you think, I should apply for the job? 	<p>С перфектным инфинитивом, если относится к прошедшему времени и имеет оттенок сожаления, упрека.</p> <ul style="list-style-type: none"> <input type="checkbox"/> The party last night was great. You should have come. Why didn't you? <input type="checkbox"/> It was his birthday yesterday. I should have sent him a birthday card (but I didn't).
---	--

НЕЛИЧНЫЕ ФОРМЫ ГЛАГОЛА / VERBALS

- ▣ Причастие – это неличная форма глагола, сочетающая свойства глагола, прилагательного и наречия.

В английском языке два причастия – Participle I и Participle II.

- ▣ **Participle I** (причастие настоящего времени) образуется от основы глагола путем прибавления **-ing**. На русский язык обычно переводится действительным причастием настоящего времени (с суффиксами *-ущ, -ющ, -ащ, -ящ*) и деепричастием: to read - reading - читающий, читая.
- ▣ **Participle II** (причастие прошедшего времени) у правильных глаголов образуется путем прибавления **-ed** к основе глагола. У неправильных глаголов Participle II представлено **третьей формой** (см. таблицу неправильных глаголов). На русский язык переводится страдательным причастием прошедшего времени (оканчивающимся на **-мый, -ный, -тый**), обозначая законченное действие, выполненное над каким-либо объектом: to decide - decided - решенный.

Participle I и Participle II употребляются в предложении в качестве:

1) определения (до и после определяемого слова):

- ▣ I always feel sorry for a **crying** child.
- ▣ The child **crying** in the shop has lost his mother
- ▣ The **injured** boy was taken to hospital.
- ▣ The boy **injured** in the accident was taken to hospital.

2) обстоятельства (Participle I обычно переводится деепричастием, а Participle II - причастием):

- ▣ **Waiting** for the show to begin, I felt really nervous. – Ожидая начала шоу, я сильно нервничал.

3) частью сказуемого времен группы Continuous (Participle I) и сказуемого в страдательном залоге (Participle II): He *is living* in London at the moment

Инфинитив/ Infinitive

- ▣ Инфинитив – это неопределенная форма глагола (отвечает на вопрос «что делать?»). Различают два типа инфинитива:
 - а) инфинитив с частицей **to**. I am so glad to meet you.
 - б) инфинитив без частицы **to**, который употребляется в следующих случаях:
 - после *модальных глаголов* (can, could, may, must, should, needn't и др.).
 - ▣ I can't play golf. You should clean your shoes.
 - после глаголов *see, watch, hear, feel* и др. в составе конструкции *Complex Object*.
 - ▣ I heard her close the door. The witness saw them steal the car.
 - после выражений *“would rather”* (выражает предпочтение), *“had better”* (выражает совет).
 - ▣ I would (I'd) rather avoid such situations. – Я бы предпочел избегать подобных ситуаций.
 - ▣ You had (You'd) better go to bed earlier. – Вам бы лучше ложиться спать пораньше.

ГЕРУНДИЙ / ОТГЛАГОЛЬНОЕ СУЩЕСТВИТЕЛЬНОЕ GERUND / VERBAL NOUN

Образуются от основы смыслового глагола путем прибавления формы **-ing**.

1. Глагол + Герундий	2. Глагол + инфинитив	3. Глаголы, после которых можно употребить и инфинитив и герундий.
stop finish delay go on put off keep give up enjoy mind suggest dislike imagine regret admit deny avoid consider involve practice miss postpone	agree refuse promise threaten offer attempt manage fail decide plan arrange hope appear seem pretend afford forget learn dare tend need	begin start continue intend like love hate can't stand can't bear

Герундий после предлогов

Здесь всё ещё проще. Смело образуйте герундий от любого английского глагола и используйте его с предлогами как любое существительное. Вот примеры из учебника Murphy:

I'm not very good **at** *learning* languages.

I'm fed up **with** *studying*.

Are you interested **in** *working* for us?

The children are excited **about** *going* on vacation.

What are the advantages **of** *having* a car?

The knife is only **for** *cutting* bread.

John went to work in spite **of** *feeling* sick.

I bought a new bicycle instead **of** *going* away on vacation.

I **don't feel like** *going* out tonight.

Are you thinking **of** *buying* a house?

She doesn't approve **of** *smoking*.

I'm looking **forward to** *meeting* her.

She insisted **on** *buying* me a cup of coffee.

We decided **against** *moving* to California.

He apologized **for** *keeping* me waiting.

Before *going* out I called Ann.

What did you do **after** *leaving* school?

Типы условных предложений Conditional Sentences

Тип	Придаточное предложение	Главное предложение	Перевод на русский язык
I. Реальное условие. Относится к будущему времени.	If the weather is clear, Present Ind./Cont.	we will go for a walk. will+ глагол	Если погода улучшится, мы пойдем на прогулку.
II. Маловероятное условие. Относится к настоящему и будущему времени.	If you moved to the country, Past Ind./Cont.	you would (could) buy a bigger house. would could + глагол might	Если бы вы переехали за город, вы бы могли купить больший дом.
III. Нереальное условие. Относится к прошедшему времени. Выражает сожаление.	If he had known the facts, Past Perfect	he would have told us what to do. would could might have+ III ф	Если бы он тогда знал эти факты, он бы сказал нам, что делать.

Notes:

Союзы: **if** — если; **in case** — в случае; **provided** — при условии, если; **unless** — если не.

□ You won't pass the exam, **unless** you work hard.

Во втором типе условных предложений глагол "to be" всегда имеет форму "were" в британском варианте; в современном американском — возможен — "was".

□ If I were a millionaire, I would buy you a palace.

Существуют предложения смешанного типа; одна часть относится ко II, а другая — к III типу условия.

□ If I had taken the medicine yesterday, I would be well now.

Запомните выражение:

If I were you/in your position/in your shoes — *на вашем бы месте*

Согласование времен. Косвенная речь. The Sequence of Tenses. Indirect Speech.

В английском языке, в отличие от русского, при переводе прямой речи в косвенную действует *правило согласования времен*, которое заключается в следующем:

Если сказуемое главного предложения выражено глаголом в прошедшем времени, то сказуемое придаточного предложения (преимущественно дополнительного) не может употребляться в форме настоящего или будущего времени — оно должно быть выражено одним из прошедших времен.

Согласно простому практическому правилу в этом случае все времена в придаточном предложении сдвигаются на одну ступеньку вниз:

<u>Present Indefinite (<i>do/does</i>)</u>	<u>Past Indefinite (<i>did</i>)</u>
<u>Present Continuous (<i>am/is/are doing</i>)</u>	<u>Past Continuous (<i>was/ were doing</i>)</u>
<u>Past Indefinite (<i>did</i>)</u>	<u>Past Perfect (<i>had done</i>)</u>
<u>Present Perfect (<i>have/has done</i>)</u>	<u>Past Perfect (<i>had done</i>)</u>
<u><i>will</i></u>	<u><i>would</i></u>
<u><i>can; may; must; should</i></u>	<u><i>could; might; must (had to); should</i></u>

Изменяются также определения и обстоятельства:

<i>here</i>	⇒	<i>there</i>
<i>this</i>	⇒	<i>that</i>
<i>these</i>	⇒	<i>those</i>
<i>now</i>	⇒	<i>then</i>
<i>today</i>	⇒	<i>that day</i>
<i>yesterday</i>	⇒	<i>the day before</i>
<i>a year ago</i>	⇒	<i>a year before</i>
<i>last night</i>	⇒	<i>the previous night</i>
<i>tonight</i>	⇒	<i>that night</i>

□ "I live *here*." — He said that he lived *there*.

**Thank you for
attention!**

• *Good luck!*