



РОСМІНКА





\* Київський завод безалкогольних напоїв «Росинка» – один з найбільших виробників безалкогольних та слабоалкогольних напоїв в Україні.





## Наші переваги:

- \* Більше 50 років на ринку України
- \* Вітчизняний лідер ринку з власною виробничою потужністю працює вже півстоліття

**Тільки натуральні компоненти !!!**

**Найкращі інгредієнти:** сировина та ароматичні композиції від найкращих компаній-постачальників з Німеччини та Санкт-Петербургу.

## Еталонні рецептури

- \* Дотримання усіх санітарних норм та провідні унікальні рецепти дозволяють насолодитися напоями найвищої якості

## Сучасне обладнання

- \* Виробниче обладнання австрійських та німецьких компаній відповідає найвищим стандартам ISO 9000:2008.








Приватне акціонерне товариство створено внаслідок реорганізації шляхом перетворення Київського колективного заводу безалкогольних напоїв "Росинка" у Приватне акціонерне товариство "Київський завод безалкогольних напоїв "Росинка". Товариство є правонаступником Київського колективного заводу безалкогольних напоїв "Росинка". Приватне акціонерне товариство "Київський завод безалкогольних напоїв "Росинка" понад 45 років на ринку безалкогольних напоїв і представляє асортиментному ряду понад 50 найменувань безалкогольних, соковмісних, вітамізованих, слабоалкогольних напоїв, мінеральної та питної води, квасу, сиропів. Торгова марка "Росинка" на сьогодні є одним з лідерів по виробництву смачних, якісних та натуральних напоїв і праце за принципом: "Якість для всіх - смак для кожного!"



Бринка





# Про компанію:

- \* Висока виробнича потужність 250 000 000 літрів на рік
- \* Обладнання від провідних виробників KHS, Kronos, Klinger, Sipa
- \* Більше 38 найменувань безалкогольні, слабоалкогольні, сокові напої та мінеральна вода.





- \* Напої Росинки готуються з натуральної та ідентичної до натуральної сировини вітчизняного та іноземного виробництва.
- \* Кожна партія сировини та допоміжних матеріалів приймається лише за наявності гігієнічного висновку МОЗ України, сертифіката відповідності та сертифіката якості і проходить вхідний фізико-хімічний та мікробіологічний контроль у лабораторії. Зберігання та додаткова перевірка сировини та матеріалів забезпечується створенням необхідних умов на складах та у виробничих приміщеннях.
- \* Контроль якості сировини, готової продукції та допоміжних матеріалів проводиться у спеціально атестованій, забезпеченій всіма необхідними приладами виробничій лабораторії.

Якість продукції  
компанії «Росинка»





## Основні переваги Росинки

- \* Еталонні рецептури
- \* Тільки натуральні компоненти
- \* Один з лідерів українського ринку

Смак напоїв від «Росинки» з часів СРСР створюється за еталонними рецептурами, які удосконалювалися впродовж десятиліть та продовжують відповідати найвищим потребам споживачів.

\* Завод «Росинка» – перше спеціалізоване підприємство на території колишнього УРСР з розливу мінеральної води на безалкогольних напоїв.





\* Груповий асортимент продукції, яку виробляв і реалізовував завод «Росинка» в звітному 2013 році виглядав наступним чином :

\* 54% безалкогольні напої

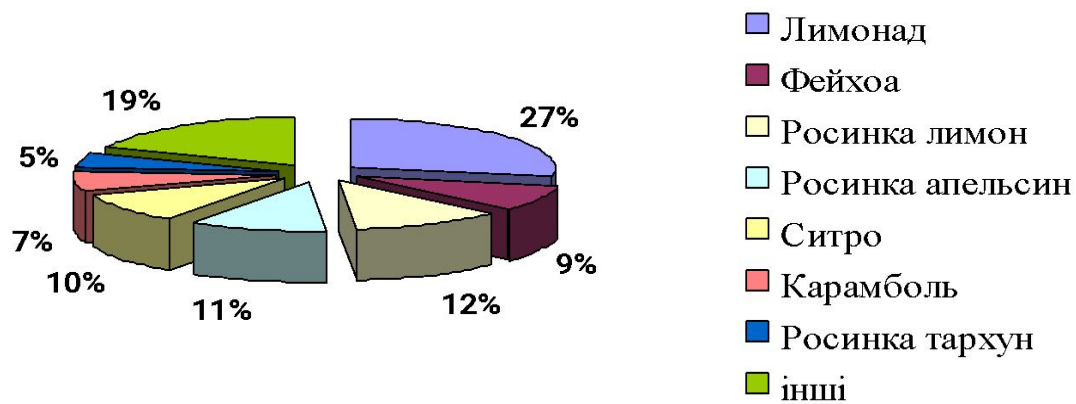
\* 33% мінеральні і питні води

\* 5% слабоалкогольні напої;

\* 4% квас хлібний Український;


\* 3% соковмісні напої «Капрі Золне»

\* 1% сиропи Пост Мікс





Основні фінансові  
показники господарської  
діяльності КЗБН  
«Росинка»





Показники	Одиниці виміру	2011р.	2012р.	Абсолютне відхилення	Темп зростання (зниження),%
1. Випуск продукції в діючих цінах	тис. грн.	219964,3	241139,2	21174,9	8,78
2. Випуск продукції в порівняних цінах	тис. грн.	211810,0	230167,7	18357,7	7,97
3. Випуск продукції в натуральному виразі	тис. дал.	16018,0	17165,0	1673	9,74
4. Чистий дохід від реалізації продукції	тис. грн.	227988	238925	10937	4,6
5. Чисельність ПВП	осіб	645	654	9	1,37
6. Фонд оплати праці	тис. грн.	19232,2	23567,0	4334,8	18,4
7. Продуктивність праці на одного працівника ПВП	тис. грн./особу	328	352	24	6,8
8. Середньорічна оплата праці	тис. грн./особу	2,5	3,0	0,5	16,7
9. Середньорічна вартість основних фондів	тис. грн.	70755	78482	7727	9,8
10. Фондовіддача	грн./грн.	3,1	3,07	-0,03	-0,98
11. Середньорічні залишки обігових коштів	тис. грн.	600	3114	2514	80,7
12. Коефіцієнт оборотності обігових коштів	оборотів	0,20	0,19	0,01	-5,26
13. Середньорічна вартість активів	тис. грн.	70755,0	78482	7727	9,8
14. Власний капітал	тис. грн.	99669	113616	13947	12,2





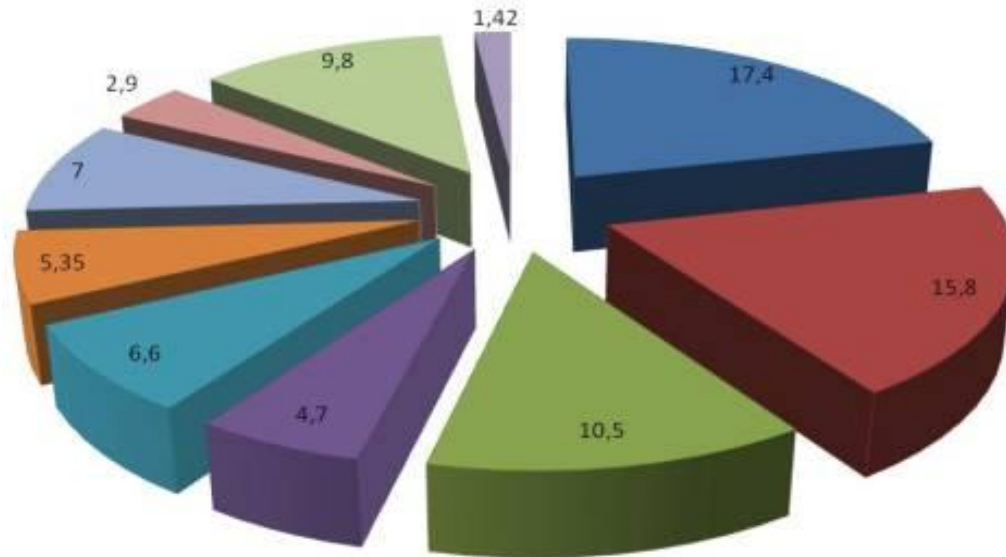
15. Собівартість реалізованої продукції	тис. грн.	149003	153234	4231	2,7
16. Матеріальні витрати	тис. грн.	126814	127408	594	0,47
17. Операційні витрати,	тис. грн.	150511,4	172422,2	21910,8	114,6
18. Витрати на 1 грн. реалізованої продукції	коп.	89,9	63,5	-26,4	41,5
19. Валовий прибуток (збиток)	тис. грн.	91385,5	149113	57727,5	38,7
20. Прибуток (збиток) від основної діяльності	тис. грн.	22978,0	-5016	27994	-558,09
21. Чистий прибуток (збиток)	тис. грн.	15492	-13947	29439	211,08
22. Рентабельність продукції	%	15	-2,54	17,53	-691,22
23. Рентабельність капіталу	%	13,64	-5,03	-18,67	-
24. Рентабельність активів	%	19,74	-7,09	26,83	-
25. Рентабельність продаж	%	9,62	-2,20	11,82	-





# Основні конкуренти КЗБН «Росинка»

Розподіл ринку солодких БАН між основними учасниками в 2010 р.



■ Coca-Cola Beverages Ukraine Ltd

■ ТОВ "Аквапласт"

■ ЗАТ "Ерлан" ("Орлан")

■ ПП Агентство "Малбі"

■ ТОВ "Сандора"

■ ЗАТ "Оболонь"

■ "Славутич", Carlsberg Group

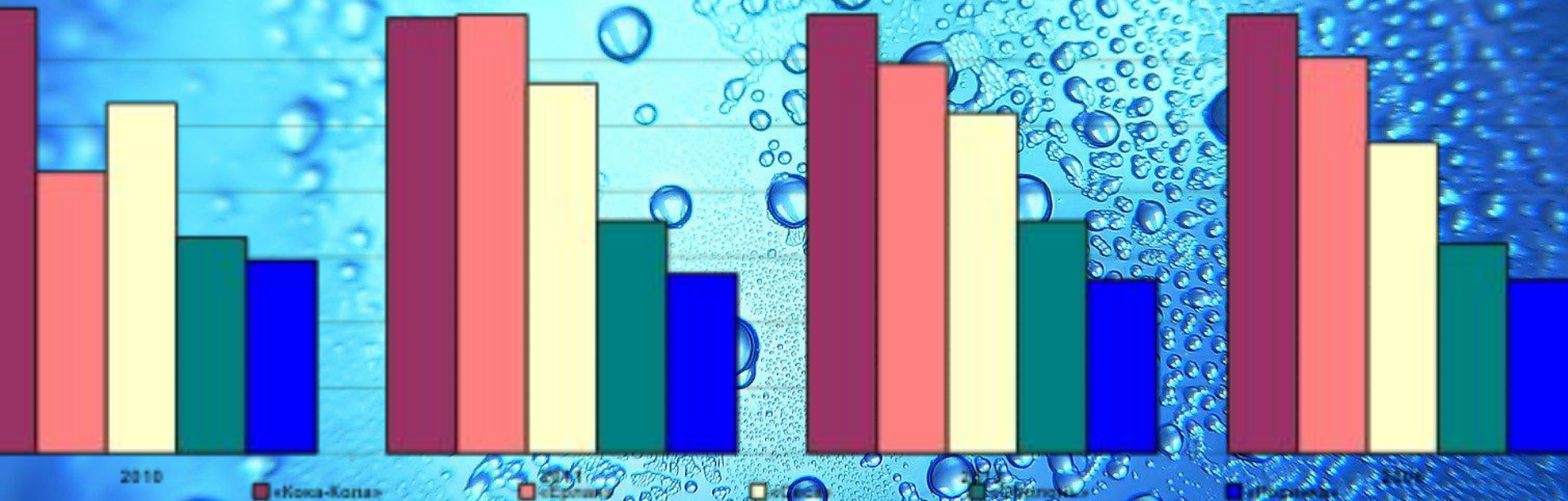
■ ПМП ВФ Панда

■ Завод "Росинка"

■ ПП "Чугувівський завод мінвод"



# Долі ринку безалкогольних напоїв в Україні





Дякую за увагу

