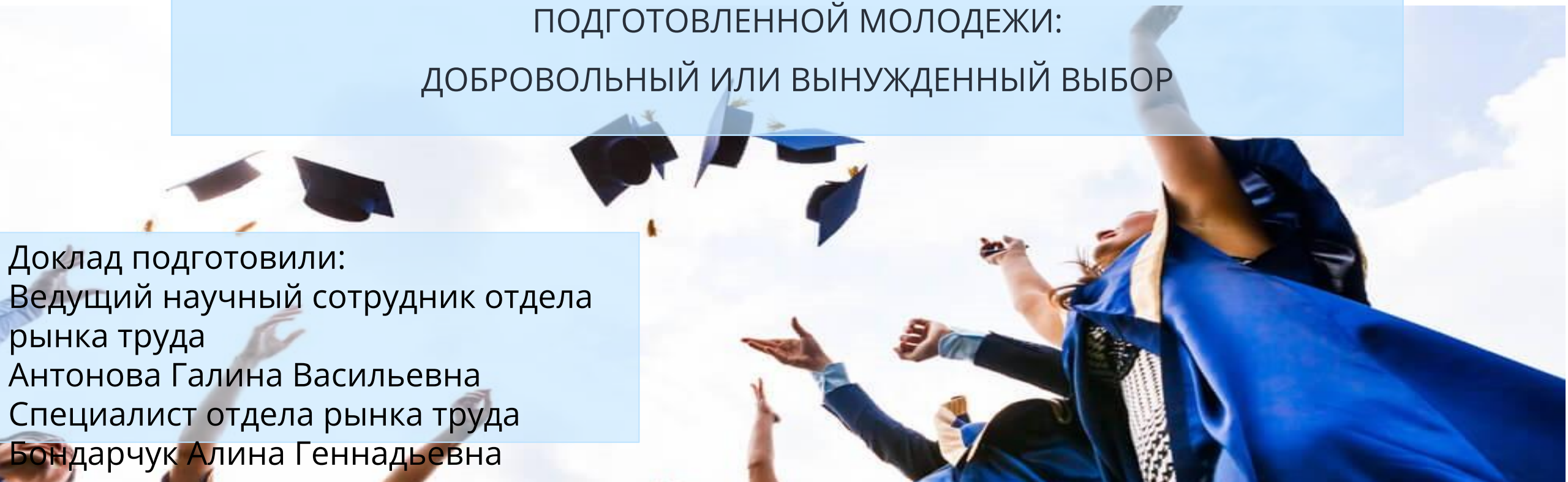




ФГБУ «ВНИИ труда» Минтруда России

САМООПРЕДЕЛЕНИЕ НА РЫНКЕ ТРУДА ПРОФЕССИОНАЛЬНО
ПОДГОТОВЛЕННОЙ МОЛОДЕЖИ:
ДОБРОВОЛЬНЫЙ ИЛИ ВЫНУЖДЕННЫЙ ВЫБОР

Доклад подготовили:
Ведущий научный сотрудник отдела
рынка труда
Антонова Галина Васильевна
Специалист отдела рынка труда
Бондарчук Алина Геннадьевна



Доклад подготовлен на основании следующих

данных:

Совместный исследовательский проект Санкт-Петербургского государственного университета и ВНИИ труда Министерства Труда РФ «Социальные установки и диспозиции населения Российской Федерации в отношении новых форм занятости: субъективные оценки», проведённый на базе Ресурсного центра социологических и Интернет-исследований СПбГУ.

Всего опрошено: 1634

чел.

Распределение по

возрасту:

18-29 лет – 494 чел.

(30,2%)

30-39 лет – 394 чел.

(24,1%)

40-49 лет – 368 чел.

(22,5%)

50-59 лет – 378 чел.

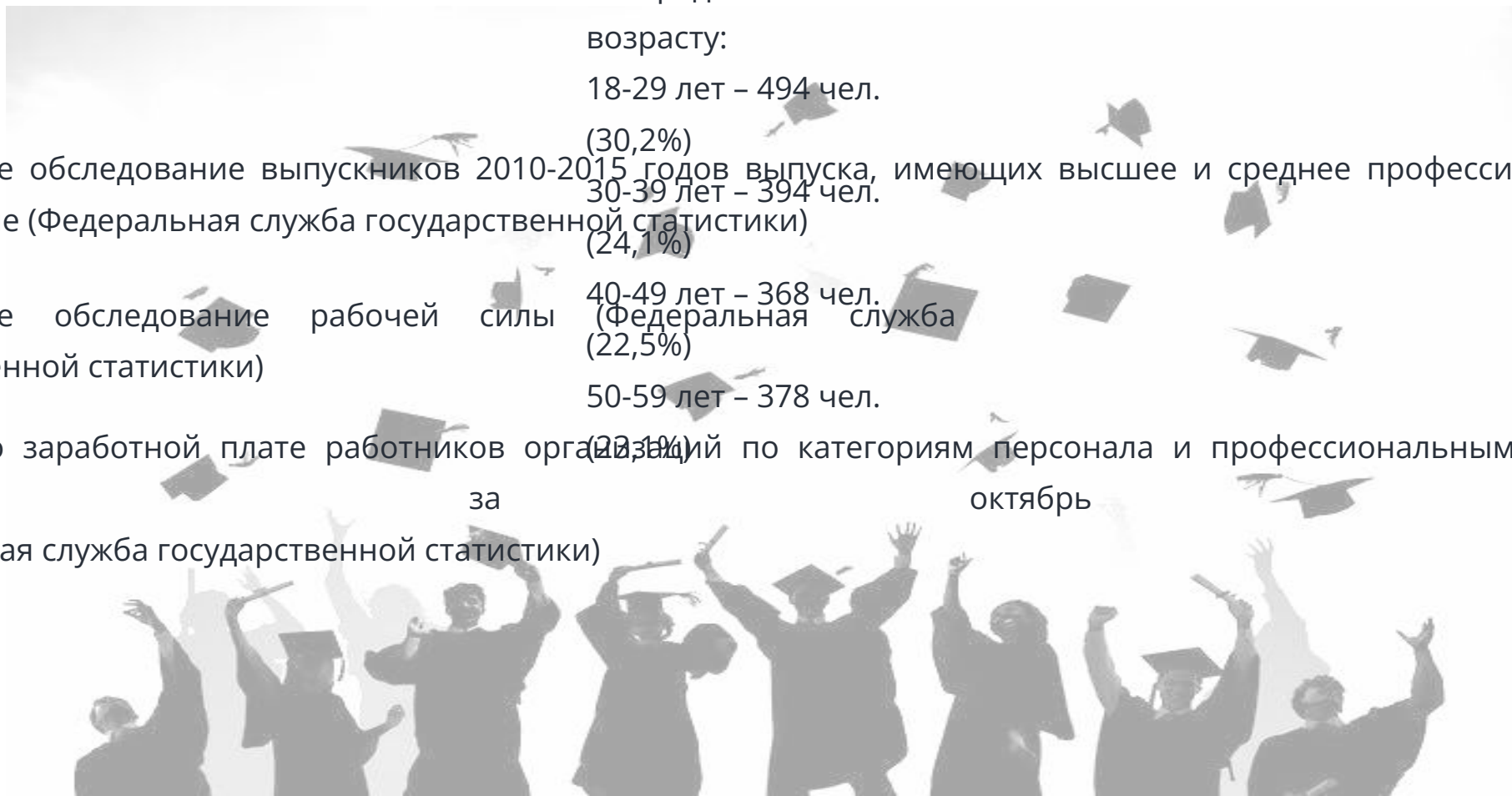
(23,1%)

Выборочное обследование выпускников 2010-2015 годов выпуска, имеющих высшее и среднее профессиональное образование (Федеральная служба государственной статистики)

Выборочное обследование рабочей силы (Федеральная служба государственной статистики)

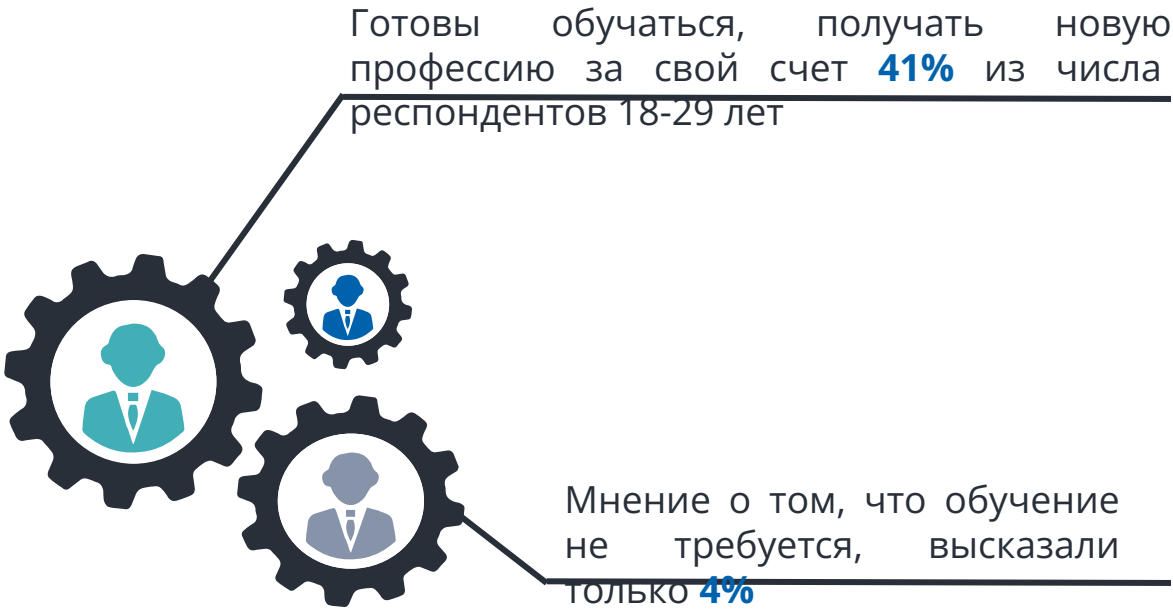
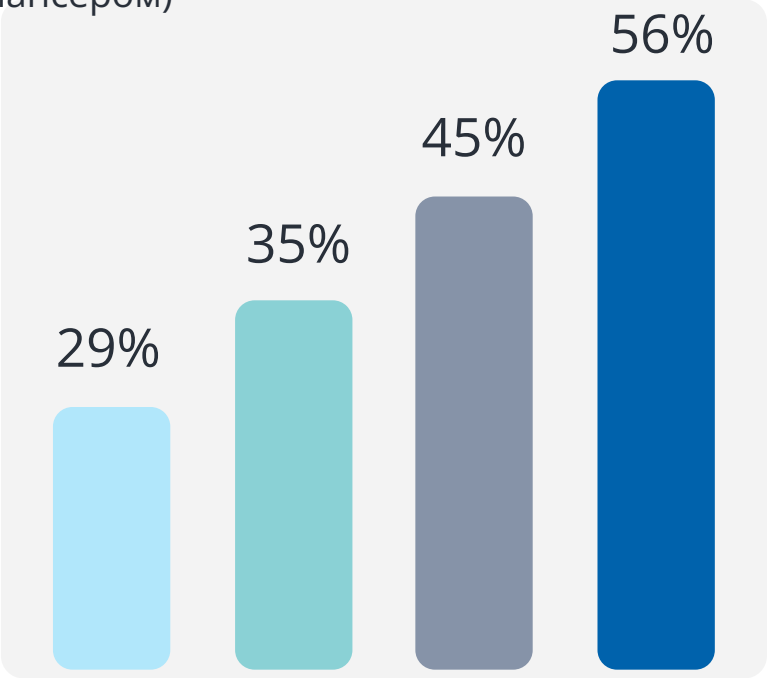
Сведения о заработной плате работников организаций по категориям персонала и профессиональным группам работников за октябрь 2017г.

(Федеральная служба государственной статистики)



56% опрошенных в возрасте от 18 до 29 лет в ответе на вопрос о предпочтительном для них виде деятельности выбрали работу только на себя (предпринимателем, самозанятым, фрилансером)*

- 50-59 лет
- 40-49 лет
- 30-39 лет
- 18-29 лет



Численность выпускников 2014-2016 гг. выпуска, работавших в 2017 году**:

более 4 тыс. человек

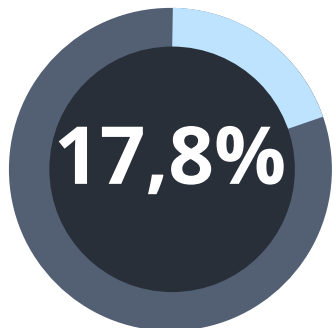
Из них выпускники, работающие не по полученной специальности (профессии) в 2017 году:

35 %

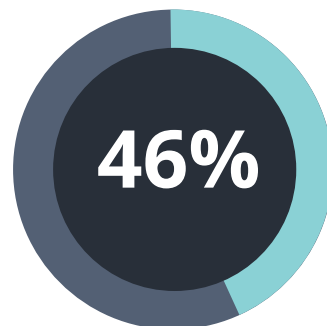
*Совместный исследовательский проект Санкт-Петербургского государственного университета и ВНИИ труда Министерства Труда РФ «Социальные установки и диспозиции населения Российской Федерации в отношении новых форм занятости: субъективные оценки»

**Выборочное обследование рабочей силы (Федеральная служба государственной статистики)

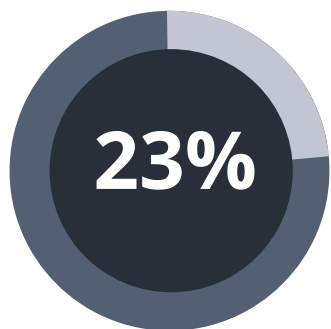
Влияние **низкого уровня заработной платы** на решения выпускников*



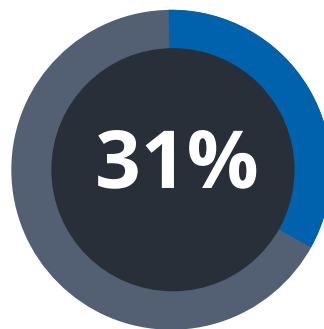
Выбор работы не по полученной специальности (профессии)



Сменили первое место работы по собственному желанию

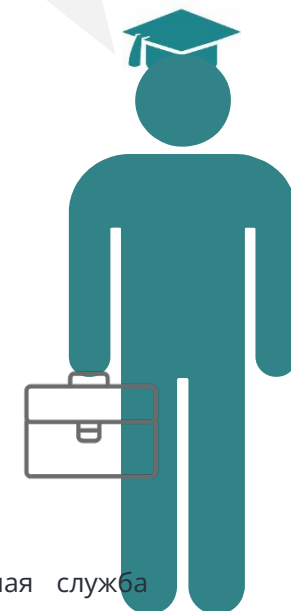


Нашли более высокооплачиваемую работу



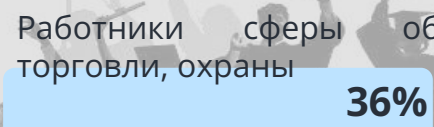
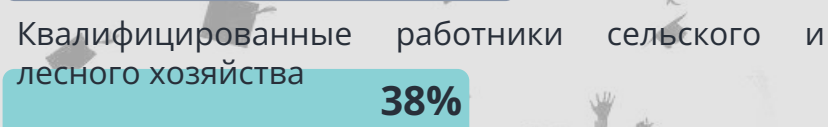
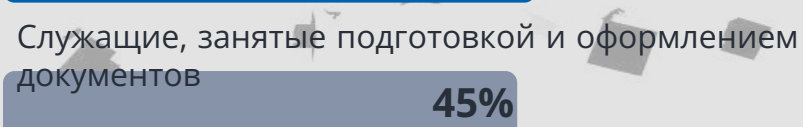
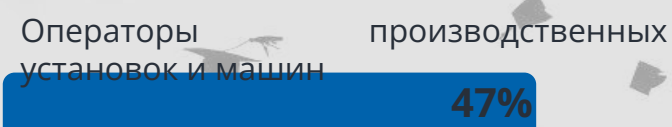
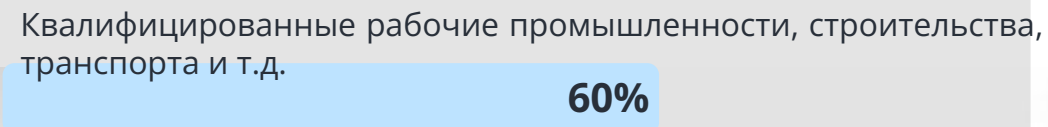
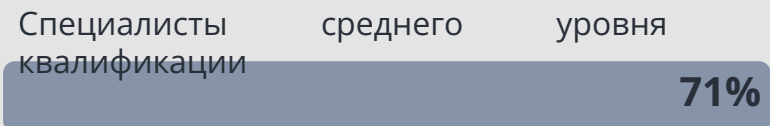
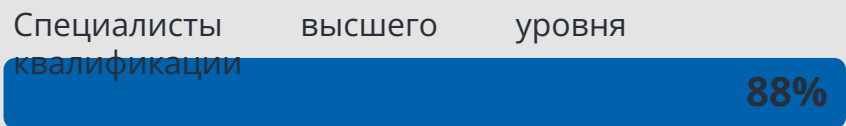
Не смогли найти работу по этой причине

Имея возможность трудоустроиться, выпускник может отказаться от потенциального места работы, если заработная плата не соответствует ожидаемому уровню, или сделать выбор в пользу более высокооплачиваемой работы, даже если она не соответствует полученной специальности.



*Выборочное обследование выпускников 2010-2015 годов выпуска, имеющих высшее и среднее профессиональное образование (Федеральная служба

Уровень трудоустройства на первую работу по связи с полученной профессией (специальностью)*



Еще одним косвенным показателем, характеризующим степень привлекательности для молодежи работы в той или иной профессиональной сфере, является **доля работников, желающих сменить работу**.
 В нижеперечисленных профессиональных группах указанный показатель заметно превышает **среднее значение - 12%**.



*Выборочное обследование выпускников 2010-2015 годов выпуска, имеющих высшее и среднее профессиональное образование (Федеральная служба

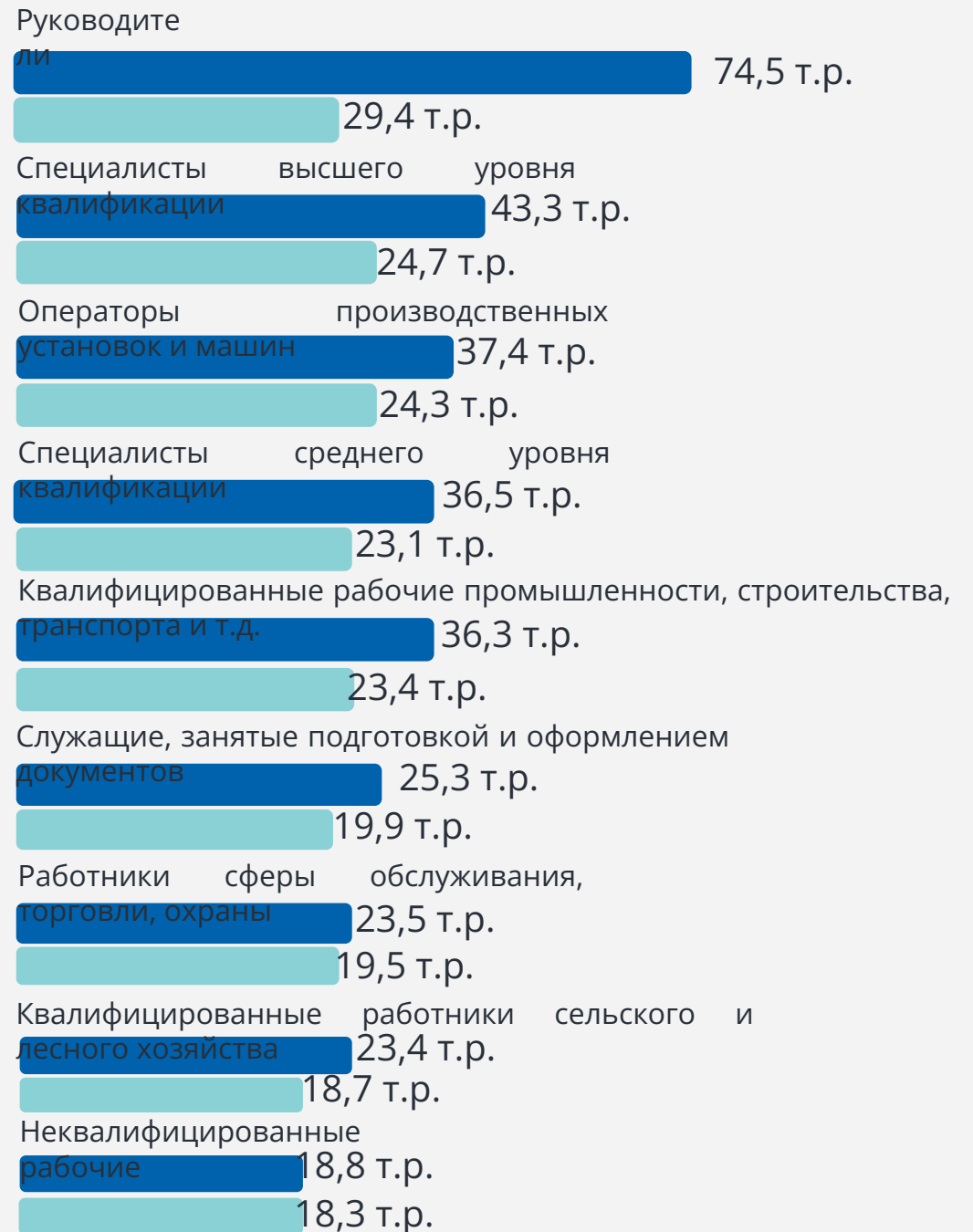
Средняя начисленная заработная плата по группам занятий в 2017 г., тыс. рублей

- Средняя зарплата по группе занятий (**среди всех занятых**)*
- Средняя зарплата по группе занятий (**среди выпускников**)**

Для справки:

Средняя зарплата по России – 38,6 тыс. рублей

Средняя зарплата выпускников – 23,4 тыс. рублей



*Сведения о заработной плате работников организаций по категориям персонала и профессиональным группам работников за октябрь 2017г. (Федеральная служба государственной статистики)
**Выборочное обследование выпускников 2010-2015 годов выпуска, имеющих высшее и среднее профессиональное образование (Федеральная служба государственной статистики)



СПАСИБО ЗА
ВНИМАНИЕ!