

МЕТОДИКА РАННЬОГО
РОЗВИТКУ ГЛЕНА
ДОМАНА

Глен Доман — американський лікар- фізіотерапевт, засновник Інституту розвитку людського потенціалу.

- **Доман** стверджує, що навчання дитини є ефективним лише в період зростання мозку, до семи — семи з половиною років, але сильніш за все — у перші три роки життя дитини. Виходячи із цього, він побудував свою систему для 3-4-річних малят.



Мета методики Гелена Домана:

- **«Дати дітям необмежені можливості в житті. А здійснення цієї мети буде визначатися тим, що вибере для себе дитина, ким вона вирішить стати, що сподобається їй з довгого списку можливостей».**
- **Якість методики Домана підтверджується її результатами: в світі існує вже декілька десятків нобелівських лауреатів, які в дитинстві вчилися по його методиці**

Основні тези методики Домана:

- *- Кожна дитина - може стати генієм, а ранній розвиток - це ключ до його геніальності.*
- *- Людський мозок росте завдяки його постійному використанню, і це зростання фактично завершується до шести років.*

Маленькі діти мають величезну жагу пізнання. Вони легко засвоюють величезну кількість інформації, і вона надовго залишається в їх пам'яті.

Основні принципи використання методики:

- 1. Починати якомога раніше - чим менша дитина, тим легше її всьому навчити.
- 2. Радіти успіхам малюка і хвалити малюка.
- 3. Поважати дитину і довіряти їй.
- 4. Навчати лише тоді, коли процес навчання подобається .
- 5. Створювати відповідну обстановку для навчання.
- 6. Зупинятися перш, ніж дитина сама цього захоче.
- 7. Частіше вводити новий матеріал.
- 8. Треба бути організованими і послідовними, проводити регулярні заняття.
- 9. Не перевіряти знання дитини.
- 10. Ретельно готувати навчальні матеріали і робити це заздалегідь.
- 11. Якщо дітям нецікаво - припинити заняття.

Картки Домана – це прекрасна можливість познайомити дитину з оточуючим світом, збільшити її словниковий запас



Перегляд яскравих картинок дозволяє дитині швидко засвоїти назви:

птахів, тварин, овочів, фруктів, продуктів, предметів побуту, транспортних засобів, запам'ятати їх написання, розвиває у неї інтелект та формує фотографічну пам'ять



Картки Домана знайомлять малят з пам'ятками світу і України, музичними інструментами, шедеврами відомих художників і скульпторів, видами спорту, чудесами і явищами природи; доступно розповідають про людину, її анатомію, заняття, навколишні предмети і явища; геометричні фігури та кольори.



Картки Домана навчають малюків ЧИТАТИ

- При подачі загальних енциклопедичних знань дитині демонструють картки з фотографіями, малюнками предметів, людей, тварин та ін, а навчання читанню за Доманом полягає в показі карток зі словами, написаними великими червоними літерами. У підсумку малюк "перескакує" через буквено-звуковий етап і вчиться читати відразу цілі слова.



На заняттях математикою Доман пропонує піти від абстрактних чисел, замінивши їх пред'явленням дитині на тих же картках певної кількості крапок (від однієї до нескінченності), називаючи, скільки саме крапок зображено.. Картки показуються по черзі, регулярно і швидко. Поступово це розвиває у дитини здатність "на око" визначати кількість побачених крапок без їх підрахунку,



Головна перевага використання методики Г. Домана в освітній діяльності з дітьми 4-го року життя в тому, що вона:

- збагачує та розвиває пам'ять дітей;
- поповнює їх словник ;
- активізує процес мислення.

- дає перевагу в оволодінні різними предметами;
- розвиває здібності та інтелект;
- сприяє росту і розвитку й мозку.



Повністю реалізувати цю методику
можливо лише у співпраці з сім'єю.



Результат:

- Дитя фізично добре розвинене. Ерудит, володіє досить різносторонніми знаннями. Формується фотографічна пам'ять. Г. Доман заявляє, що його методика дозволяє виховати геніїв.



“Диво - в самій дитині, а не в методиці ”.
Найголовніше для батьків і педагогів - зрозуміти і прийняти це.



Картки Домана: “Посуд”



КАСТРЮЛЯ



КУВШИН



САХАРНИЦА



СКОВОРОДА



СТАКАН



БОКАЛ



КРУЖКА



ЛОЖКА



ДУРШЛАГ



ТАРЕЛКА



НОЖ



ВИЛКА

Картки Домана “Овочі”



Картки Домана “Предмети побуту”



ХОЛОДИЛЬНИК



ТЕЛЕВИЗОР



МИКРОВОЛНОВАЯ ПЕЧЬ



КОФЕВАРКА



КОМПЬЮТЕР



УТЮГ



ЭЛЕКТРОПЛИТА



ПЫЛЕСОС



ТЕЛЕФОН

Картки Домана “Дикі птахи”



ЛАСТОЧКА



СОРОКА



ФЛАМИНГО



ВОРОБЕЙ



ВОРОНА



СОЛОВЕЙ



СОВА



СНЕГИРЬ



АИСТ



ЧАЙКА



СИНИЦА



ПИНГВИНЫ



ПАВЛИН



ОРЁЛ



ЛЕБЕДЬ



ГОЛУБЬ



КУКУШКА



ДЯТЕЛ



КОЛИБРИ



СТРАУС

Картки Домана “Меблі”



КРОВАТЬ



СТОЛ



ШКАФ



ДИВАН



КРЕСЛО



СТУЛ

Картки Домана “Дикі тварини”



БЕГЕМОТ



БЕЛКА



БИЗОН



ВЕРБЛЮД



КЕНГУРУ



ВОЛК



ЗАЯЦ



ЗЕБРА



ЖИРАФ



ЇЖ



ЛЕВ



КОАЛА



ЛИСИЦА



МЕДВЕДЬ



НОСОРОГ



ОБЕЗЬЯНА



ОЛЕНЬ



СЛОН



ТИГР



ЯГУАР

Картки Домана “Свійські тварини та птахи”



КОШКА



КОРОВА



КРОЛИК



КУРИЦА



ОВЦА



ЛОШАДЬ



КОЗА



ОСЕЛ



ПЕТУХ



ХОМЯК



УТКА



СОБАКА



СВИНЬЯ



ГУСЬ



КРЫСА



МОРСКАЯ СВИНКА



ИНДЮК



ПОНИ




ЧЕРЕПАХА



ПОПУГАЙ

Картки Домана “Геометричні фігури”



ЖЕЛТЫЙ



ТРЕУГОЛЬНИК



САЛАТОВЫЙ



КОНУС

Картки Домана “Фрукти”



ВИШНЯ



ВИНОГРАД



БАНАН



АНАНАС



КИВИ



ЛИМОН



МАЛИНА



ПЕРСИК




ЯБЛОКО



ГРУША



ЗЕМЛЯНИКА



АПЕЛЬСИН

Картки Домана для читання

ДІД

М'ЯЧ

ДІМ

НІ

ТАТО

СТІЛ

КАША

ТАК

МАМА

НОГА

ВУХО

РУКА

БАБА

РОТ

НІС

ВОДА

ДАЙ


СУП

ХОЧУ

ХЛІБ

<http://www.clevertoys.com.ua>

Картки Домана для лічби



Картки Домана “Земноводні”



ПОЛОСАТЫЙ
ВАРАН



ГАТТЕРИЯ



ЗЕЛЁНАЯ
ЧЕРЕПАХА



АМЕРИКАНСКИЙ
АЛЛИГАТОР



ГАЛАПАГОССКАЯ
ЧЕРЕПАХА



КОЖИСТАЯ
ЧЕРЕПАХА



МАТАМАТА



КАЙМАН

РАСПИСНАЯ
ЧЕРЕПАХА



ПУСТЫННАЯ
ЧЕРЕПАХА



НИЛЬСКИЙ
КРОКОДИЛ



СЛОНОВАЯ
ЧЕРЕПАХА



КАЙМАНОВАЯ
ЧЕРЕПАХА



ГАВИАЛ



ДРЕВЕСНЫЙ
СЦИНК



ОБЫЧНАЯ
ИГУАНА



МОРСКАЯ
ИГУАНА




ЕВРОПЕЙСКАЯ
ЧЕРЕПАХА

Картки Домана “Квіти”



МАЛЬВА



ОР



ПОКОЛЬЧИК



ГЕРБЕРА



РОЗА



ГВОЗДИКА



ДІАНА



АСТРА



КАЛА



ТЮЛЬПАН



ХРИЗАНТЕМА



ЛЮПИН



НАРЦИСС