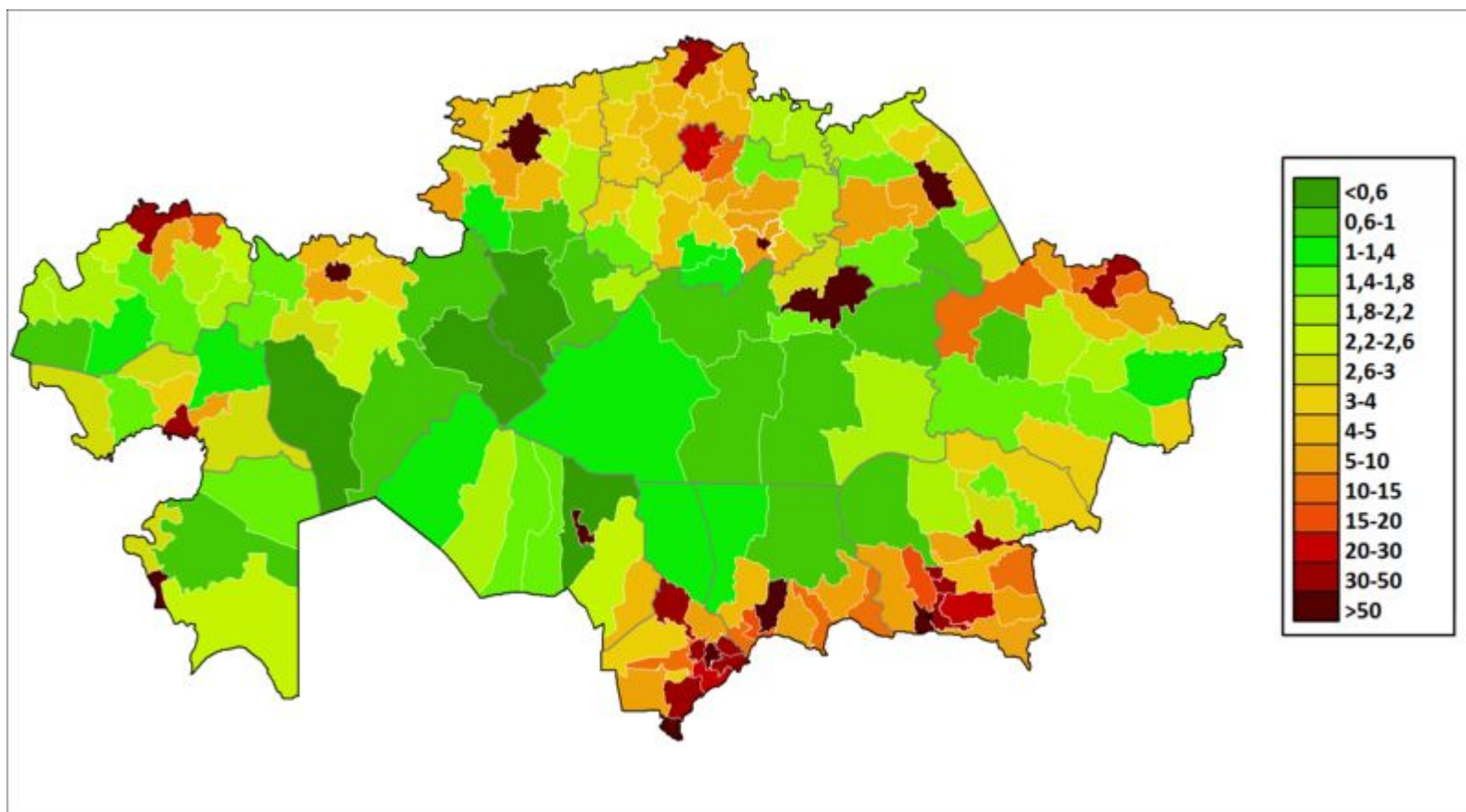


Население Казахстана

Выполнил: Данильченко Б.В.

Общая численность населения Казахстана по данным на 1 февраля 2018 года составляет 18 177 700 человек.

Занимает 63-е место в списке стран по численности населения. Средняя плотность чуть более 6,64 человек на км² (184-е место в списке стран по плотности населения).



Согласно данным на начало 2017г. этнос казахи составляет большинство населения (63,1%). Следующими крупными этносами, населяющими страну, являются русские (23,7%), узбеки (2,8%), украинцы (2,1%), уйгуры (1,46%), татары (1,33%) и другие.

Доля численности отдельных этносов, %



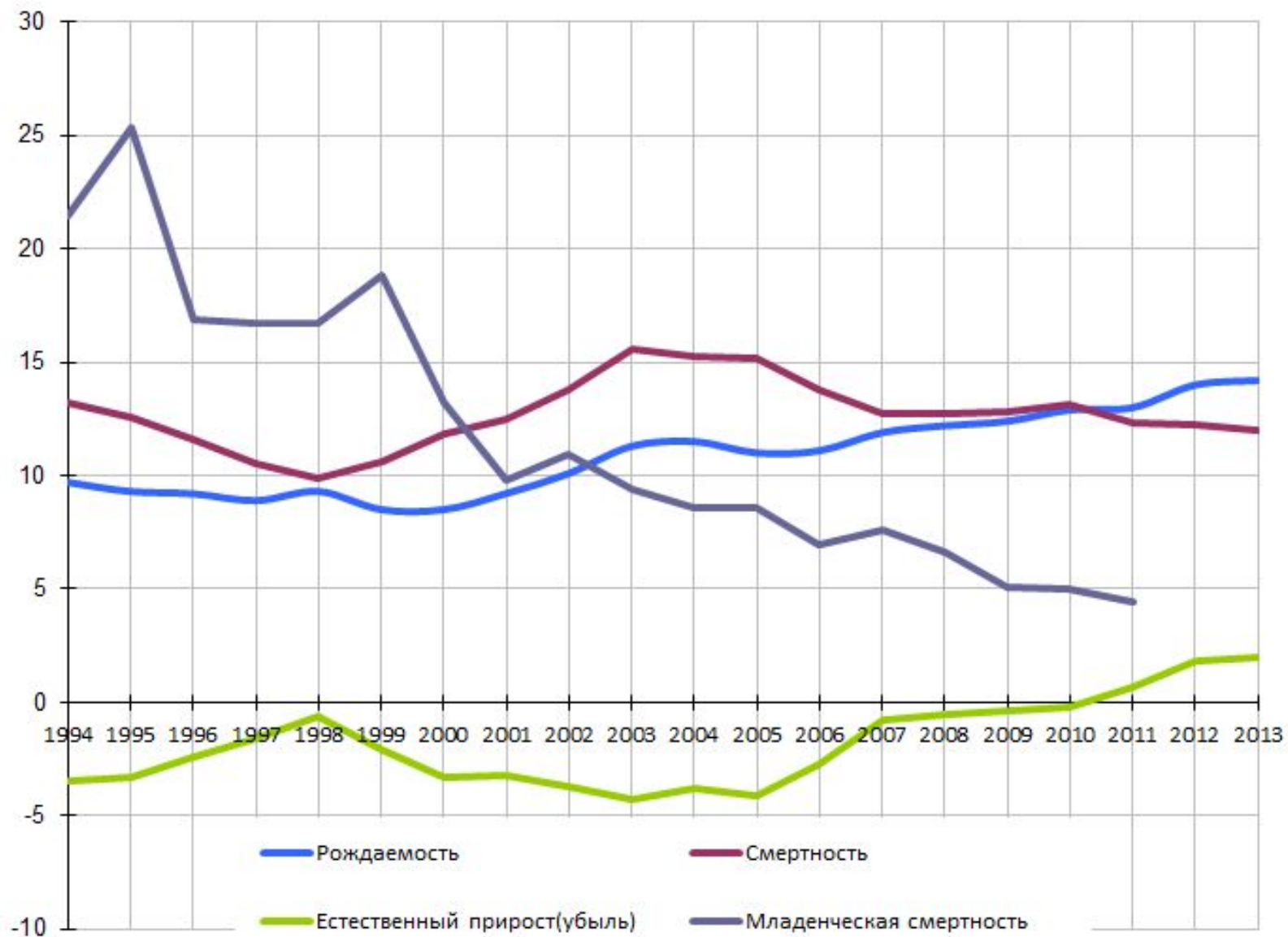
На 2008 год показатель рождаемости составляет 2,6 ребёнка на каждую женщину. Средняя продолжительность жизни — 66 лет. Коэффициент смертности после 5-ти 30,2 человека на 1000.

По данным 2006 года показатели младенческой смертности в январе-сентябре составили 14,7 случаев на 1 тыс. родившихся живыми. В стране ежегодно рождается около 300 тыс. детей. При этом каждый год умирают и около 5 тыс. детей в возрасте до 5 лет, из которых около половины — новорожденные.

По итогам 11 месяцев 2009 года показатель материнской смертности составил 35,8 на 100 тыс. живорожденных. Уровень младенческой смертности в республике за этот период составил 18,4 на 1000 родившихся живыми.

По итогам 11 месяцев 2010 года показатель материнской смертности составил 23,3 на 100 тыс. живорожденных. Уровень младенческой смертности в республике за этот период составил 16,8 на 1000 родившихся живыми.

В 2008 году по данным НИИ кардиологии и внутренних болезней РК, показатель смертности от болезней системы кровообращения в стране составил — 535 случаев на 100 тысяч человек населения. Это наиболее высокий уровень среди стран СНГ.



Трудовые ресурсы Казахстана — это численность экономически активного населения (Комитет по статистике МНЭ РК с 2016 года использует термин "рабочая сила") в Республике Казахстан. По данным на июль 2017 года, численность экономически активного населения в Казахстане составляла 8 952 900 человек (около 49% общей численности населения), из них занятые (включая так называемых "самозанятых") — 8 515 900 человек, безработные — 437 000 человек

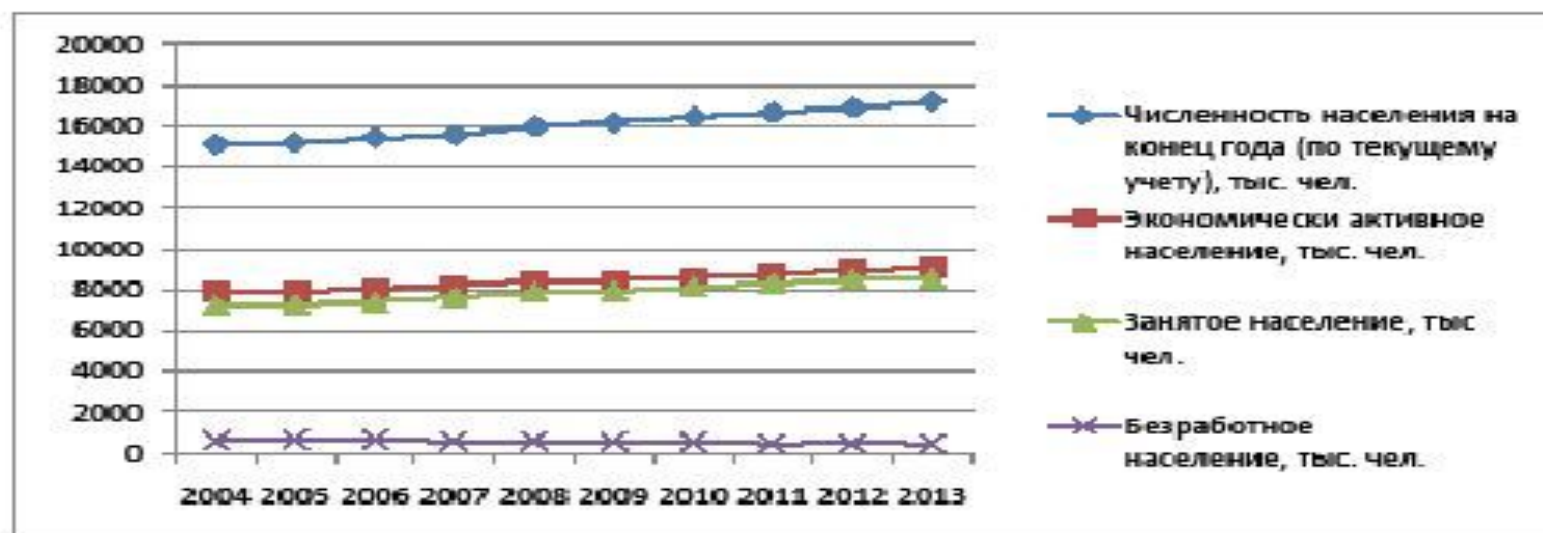


Рисунок 2 – Численность населения, экономически активное население, занятое население и безработные Казахстана

Примечание – Составлено автором по источнику [1]



Структура занятости населения.

Доля горожан во всем населении – уровень урбанизации – отражает распространенность городского образа жизни. В РК средний уровень урбанизации -56%

Перераспределение численности городского и сельского население произошло за счет внутренней миграции населения из сел в города, а также миграционного оттока из ряда неблагоприятных для проживания в сравнительно благоприятные регионы страны.

Несмотря на то, что 56% населения республики к городскому населению, 20,7% из них, или 3091,9 тыс. человек фактически проживают в неблагоустроенных малых городах и поселках, которые по уровню «городского комфорта» для проживающих в них, ничем не отличаются от сел (аулов).

Численность населения в Республике Казахстан
на 1 мая 2017 года, тыс. человек

17994,2



Все население

10345,1



Городское население

7649,1



Сельское население

8707,6 9286,6



Мужчины Женщины



Мужчины
48,4%



Женщины
51,6%



Возрастной состав населения

Казахстана

0-14 лет: 25,41%

15-24 лет: 15,33%

25-54 лет: 42,59%

55-64 лет: 9,49%

65 лет и старше: 7,17%

Средний возраст

всего: 30 лет

мужчины: 28,7 лет

женщины: 31,3 лет

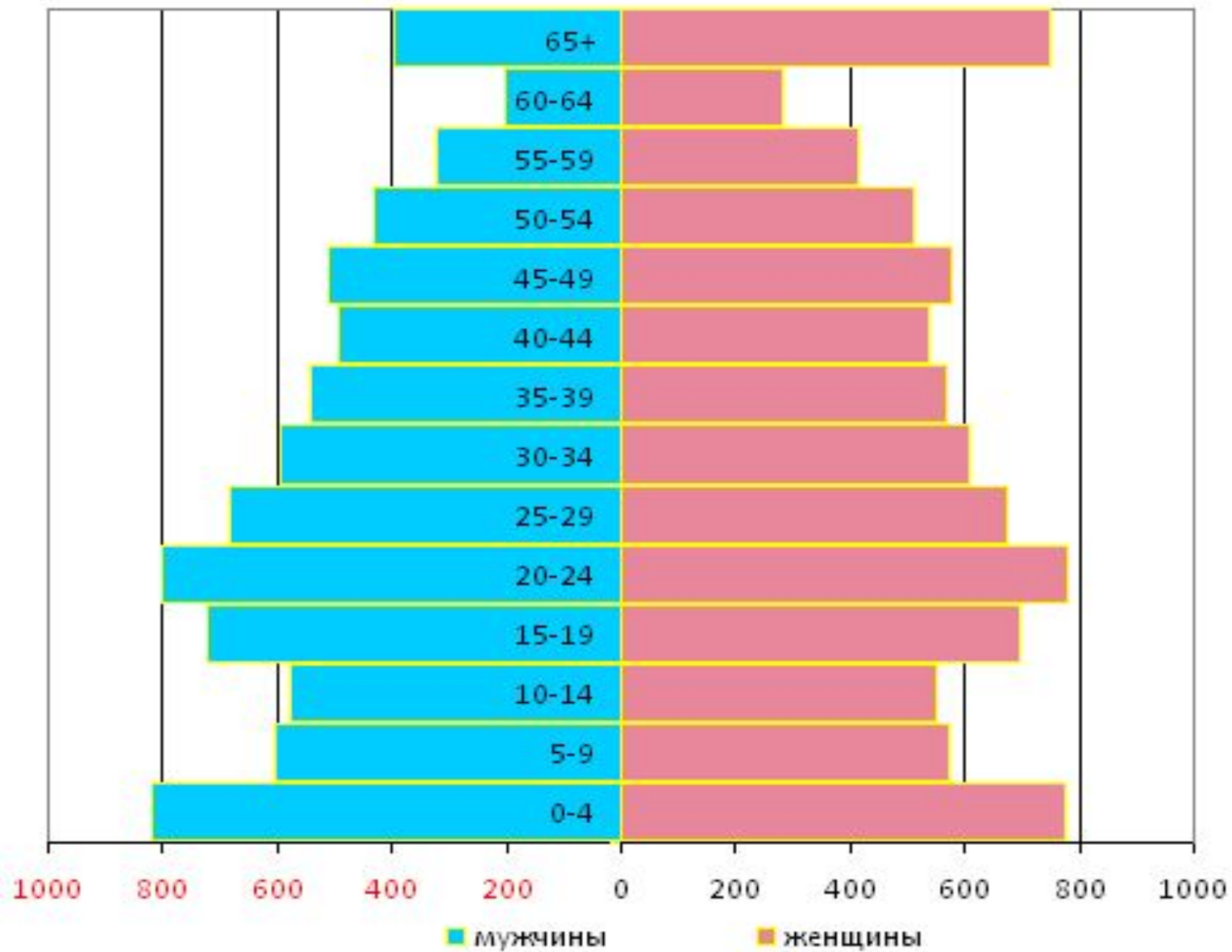
Средняя продолжительность жизни:

Мужчины-64

Женщины-72

8 841 930-Численность мужского населения (48.0%)

9 566 290-Численность женского населения (52%)



Религиозная принадлежность населения Казахстана.

Ответы респондентов об отношении к религии	Абсолютная численность тыс. чел.	Доля в населении %
<u>мусульмане</u>	11 237,9	70,19
<u>христиане</u>	4 190,1	26,17
<u>иудеи</u>	5,3	0,03
<u>буддисты</u>	14,6	0,09
другие религии	30,1	0,19
неверующие	450,5	2,81
не дали ответа	81,0	0,51
Всего	16 009,6	100,00