

Редактирование текста.

Работа с фрагментами текста.



5 класс

Выполнила:

Жукова Ю.В.

Тест

1. Чтобы вывести прописную букву в начале предложение, следует нажать ...

- А) клавишу Caps Lock
- Б) комбинацию клавиш Shift+буква
- В) комбинацию клавиш Ctrl+ Shift

2. Если при выводе текста все буквы отображаются прописными, то это означает, что нажата клавиша ...

- А) Num Lock
- Б) Caps Lock
- В) F1

3. Какой символ вставляет в текст клавиша Enter?

- А) конец предложения
- Б) конец строки
- В) конец абзаца



4. Какие из перечисленных программ являются текстовыми редакторами?

- А) Калькулятор
- Б) PAIN
- В) WORD PAD

5. Дайте название последовательности действий:

- 1) Установить курсор перед лишним символом.
- 2) Нажать клавишу Delete.

- А) удаление лишнего символа
- Б) вставка пропущенного символа
- В) замена ошибочного символа

6. Дайте название последовательности действий:

- 1) Установить курсор перед ошибочным символом.
- 2) Нажать клавишу Delete.
- 3) Нажать клавишу с верным символом.

- А) удаление лишнего символа
- Б) вставка пропущенного символа
- В) замена ошибочного символа



7. Дайте название последовательности действий:
- 1) Установить курсор на место вставки символа.
 - 2) Нажать клавишу с нужным символом.

- А) удаление лишнего символа
- Б) вставка пропущенного символа
- В) замена ошибочного символа

8. Дайте название последовательности действий:
- 1) Установить курсор за лишним символом.
 - 2) Нажать клавишу BackSpace.

- А) удаление лишнего символа
- Б) вставка пропущенного символа
- В) замена ошибочного символа


9. Этап подготовки документа на компьютере, при котором можно просматривать текст, исправлять ошибки и вносить изменения...

- А) редактирование
- Б) форматирование
- В) набор текста




Тест


1. Чтобы вывести прописную букву в начале предложение, следует нажать ...

- А) клавишу Caps Lock
-  Б) комбинацию клавиш Shift+буква
- В) комбинацию клавиш Ctrl+ Shift

2. Если при выводе текста все буквы отображаются прописными, то это означает, что нажата клавиша ...

- А) Num Lock
-  Б) Caps Lock
- В) F1

3. Какой символ вставляет в текст клавиша Enter?

- А) конец предложения
- Б) конец строки
-  В) конец абзаца



4. Какие из перечисленных программ являются текстовыми редакторами?

А) Калькулятор

Б) PAIN

 В) WORD PAD

5. Дайте название последовательности действий:

1) Установить курсор перед лишним символом.

2) Нажать клавишу Delete.

 А) удаление лишнего символа

Б) вставка пропущенного символа

В) замена ошибочного символа

6. Дайте название последовательности действий:


1) Установить курсор перед ошибочным символом.

2) Нажать клавишу Delete.

3) Нажать клавишу с верным символом.

А) удаление лишнего символа

Б) вставка пропущенного символа

 В) замена ошибочного символа



7. Дайте название последовательности действий:

- 1) Установить курсор на место вставки символа.
- 2) Нажать клавишу с нужным символом.

А) удаление лишнего символа



Б) вставка пропущенного символа

В) замена ошибочного символа

8. Дайте название последовательности действий:

- 1) Установить курсор за лишним символом.
- 2) Нажать клавишу BackSpace.



А) удаление лишнего символа

Б) вставка пропущенного символа

В) замена ошибочного символа

9. Этап подготовки документа на компьютере, при котором можно просматривать текст, исправлять ошибки и вносить изменения...



А) редактирование

Б) форматирование

В) набор текста



ОТВЕТЫ

1. Б

2. Б

3. В

4. В

5. А

6. В

7. Б

8. А

9. А

Фрагмент – это часть компьютерного текста.

«Багаж»

Дама сдавала в багаж:
Диван, чемодан, саквояж,
Картину, корзину, картонку
И маленькую собачонку.

Выдали даме на станции
Четыре зеленых квитанции
О том, что получен багаж:

Вещи везут на перрон.
Кидают в открытый вагон.
Готово. Уложен багаж:



С.Маршак

При выполнении команды **Копировать**, фрагмент сохраняется в специальной области оперативной памяти, которая называется **буфером обмена**.

Информация в буфере обмена хранится до тех пор, пока вы не скопируете новый фрагмент. Буфер обмена очищается при выключении компьютера.



Копировать фрагмент текста

1. Выделить фрагмент текста (подвести указатель мыши к началу фрагмента текста и двигать по нему мышью с нажатой кнопкой);
2. Правка – Копировать или  (иконка с двумя листами бумаги);
3. Вставить копию в нужное место текста (щелкнуть указателем мыши там, куда вы хотите поместить копию фрагмента).
4. Правка – Вставить или  (иконка с папкой и листом бумаги).

Задание №1



Удалить фрагмент текста.

1. Выделить фрагмент текста;
2. Нажать клавишу Delete.

Задание №2

ПРОВЕРЬ 2



Переместить фрагмент текста.

Например, фразы «Руками не трогать» и «Трогать не руками» имеют
разный смысл.



Дано предложение:

на который Карлсон, крыше живет

Переставить слова так, чтобы получилось название известной
детской сказки.

Карлсон

Переместить фрагмент текста

1. Выделить фрагмент текста
2. Правка – *Вырезать* или 
3. Щелкнуть указателем мыши там, куда вы хотите поместить фрагмента;
4. Правка – *Вставить* или 

Задание №3

Задание №4



ПРОВЕРЬ 3

ПРОВЕРЬ 4

Домашнее задание.

с. 90-91, листочки с новой темой вклеить
и выучить.



Итоги урока.

- выделять фрагмент текста;
- копировать выделенный фрагмент в буфер;
- удалять выделенный фрагмент;
- перемещать выделенный фрагмент;
- вставлять фрагмент из буфера в нужное место текста.

Оценки

Спасибо за урок

