

Буквы Е, Ё, Ю, Я и их функции в словах.

1 класс



*Русский язык
«Школа России»*



Настрой на урок

Быстренько проверь, дружок:



- Ты готов начать урок?
- Всё ль на месте,
- Всё ль в порядке,
- Ручка, книжка и тетрадка?




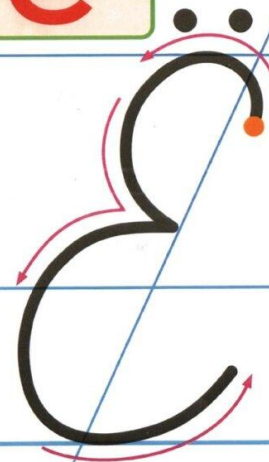
Каллиграфическая минутка

• Ее Ёё Юю Яя

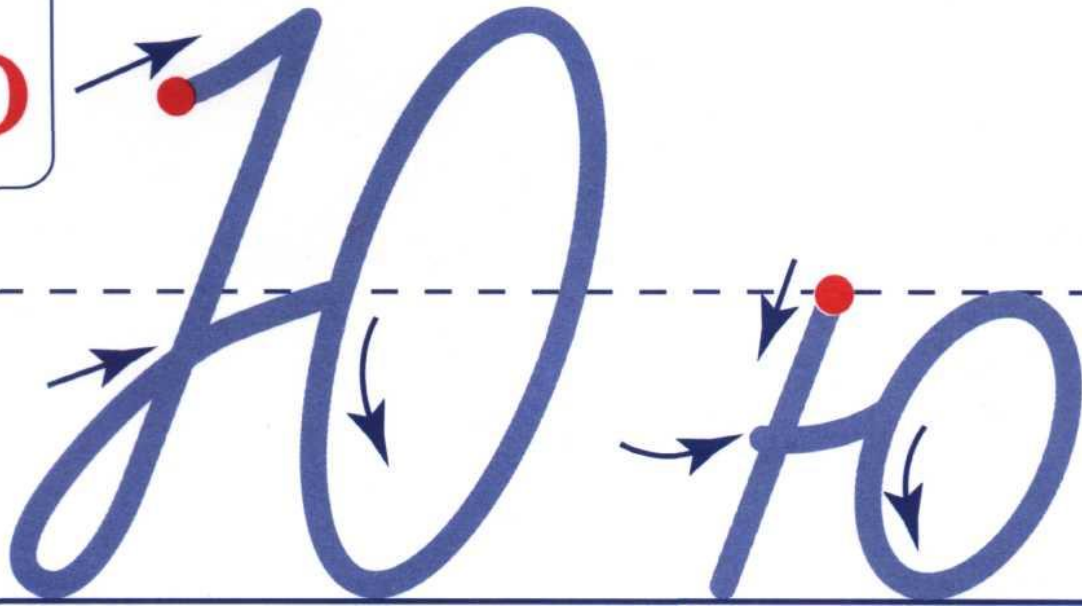
Ee




Ëë



Ю ю



Я я





Словарная работа

- Деревня- крестьянское селение.
- Деревня- сельская местность.



ДЕРЕВНЯ





- Деревня - крестьянское селение.



ПОВТОРЕНИЕ



Произнеси слова каждого ряда и послушай, какой звук обозначен каждой выделенной буквой. Укажи этот звук.

Аист, мар**к**а, мя**ч**.

[а]

Осень, ст**о**л, кл**ё**н.

[о]

Лук, к**л**ю**к**ва, **у**тка.

[у]

Эхо, по**э**т, ме**л**.

[э]

НОВЫЙ МАТЕРИАЛ



На какие 2 группы можно разделить слова?

*Якорь, мяч, лёд, ель, юла,
малютка, ёрш, лето.*

Якорь

,

ель,

юла,

Мяч,

лето,

малютка

,



Отгадай загадку. Составь схему к отгадке.



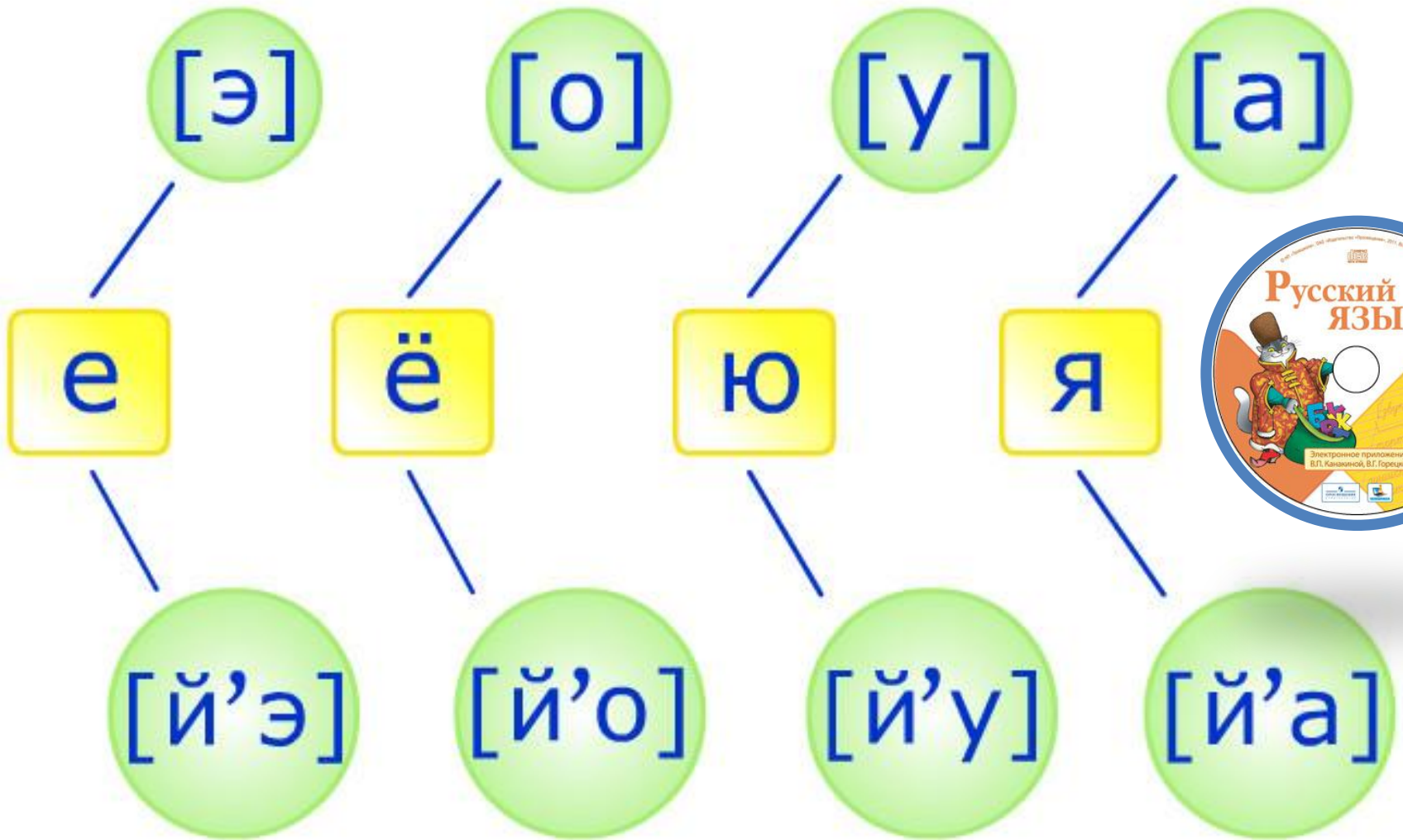
Найди слова, в которых звуков больше, чем букв.

ящерица –
[й’

ащ’ир’ица



енот – [й’





мяч

[м'ач']



маяк

[май'ак]



Е, Ё, Ю, Я обозначают два
звука

1. Когда стоят в начале слова.

Яблоко, **Е**меля, **ю**рта.

2. После гласных.

Маяк, **поём**, **роет**.

3. После разделительных
Ъ и Ъ знаков.

Вьюга, **съёмка**, **листья**.

РАБОТА ПО УЧЕБНИКУ



Стр.60

8. Прочитай.



аист
мак
мяч
маяк



окунь
косы
тётя
ёжик



эхо
мэр
ель
деревня



Скажи, какую работу в словах выполняют выделенные буквы.

Физкультминутка

А теперь, ребята, встали!
Быстро руки вверх подняли,
В стороны, вперёд, назад,
Повернулись вправо, влево,
Тихо сели, вновь за дело!



ЗАКРЕПЛЕНИЕ



Отгадай загадку. Определи количество букв, звуков и слогов.

Кровь пью, а жизнь даю.



пиявка

- 6 букв, 7 звуков, 3 слога.

Он колючий, но не ёж,
А речная рыба ...



ёрш

- 3 буквы, 4 звука, 1

СЛОГ.

**Как бочок краснеет, тут их и сорвут
Сладкие и спелые соберут в корзинку
Все на вид красивые, прямо как с картинки.**



яблок

и

**-6 букв, 7 звуков,
- 3 слога.**

Нет колес у меня -
Я крылата и легка.
Громче всех постовых
Я свищу без свистка.
На лету, на лету, на лету
Всю Москву замету.



Вьюга

- 5 букв, 5 звуков, 2

слога.

Кто всю ночь по крыше бьёт да
постукивает,

И бормочет, и поёт, убаюкивает?

ДОЖДЬ

-5 букв, 4 звука, 1 слог.



Гласные звуки. Обозначение их буквами

Буквы **е, ё, ю, я** обозначают два звука:

в начале слова:

Яша, **Ю**ля, **ё**лка, **е**ль;

после гласной буквы:

появиться, **пою**т, **поё**м, **поел**;

после букв **ъ** и **ь**:

брат**ья**, б**ью**т, п**ьё**м, под**ъез**д.



Обозначает


1 звук

После мягких
согласных
(люк)

Обозначает

2 звука

- В начале слова (яма)
- После гласных (баян)
- После ъ и в (съел)



РАЗВИТИЕ

РЕЧИ



Составь рассказ по картинке. Запиши предложения.



Маша и Дима наводят порядок. Дима застилает кровать. Маша делает уборку в комнате. Она пылесосит коврик.

Рефлексивно-оценочный

**Как вы поняли тему урока?
Какую работу могут выполнять буквы Ё Е Я Ю ?
Приведите примеры.
Оцените свою работу на уроке.**



Домашнее задание



Стр. 31, Упр. 4





Подставь буквы так, чтобы получились новые слова.

река — р?ка

палка — п?лка

кисти — к?сти

струна — стр?на

липа — л?па

бутон — б?тон

белка — б?лка

шлюпка — шл?пка

веник — вен?к

тучка — т?чка

а

е

ё

и

о

у

ы

э

ю

я



Помоги мышке спуститься по склону!

Для этого правильно соедини флажки.

Начать

