



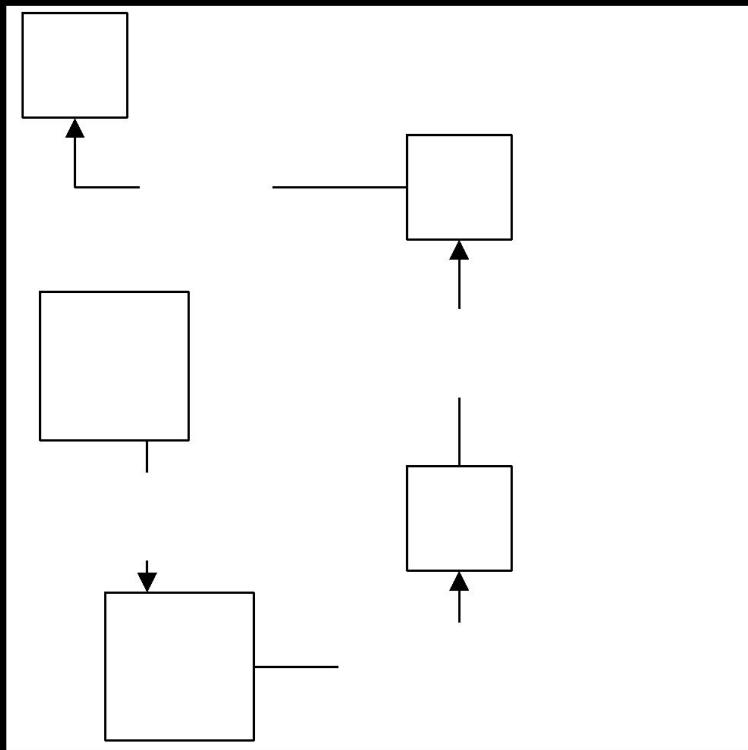
СТЕКИ

Стек – это структура данных, организованная по принципу LIFO – последний вошел, первый вышел.

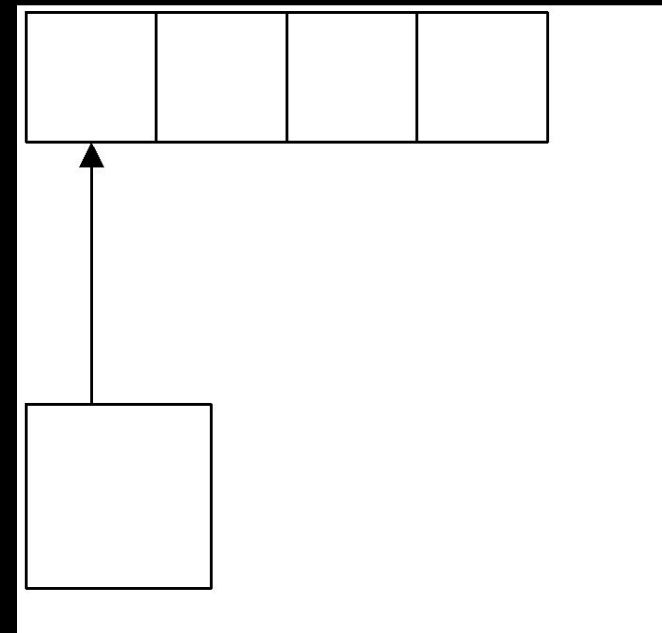


СТЕКИ

СТЕКИ



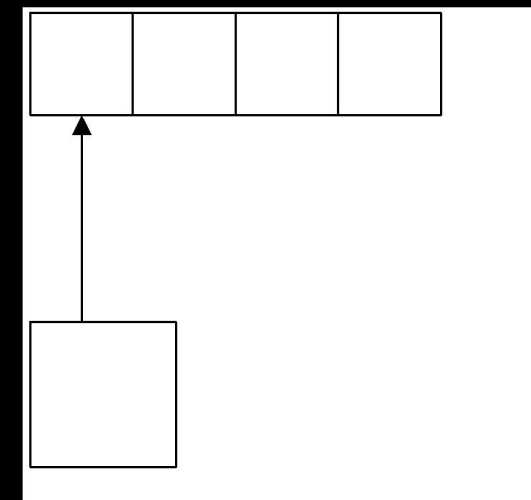
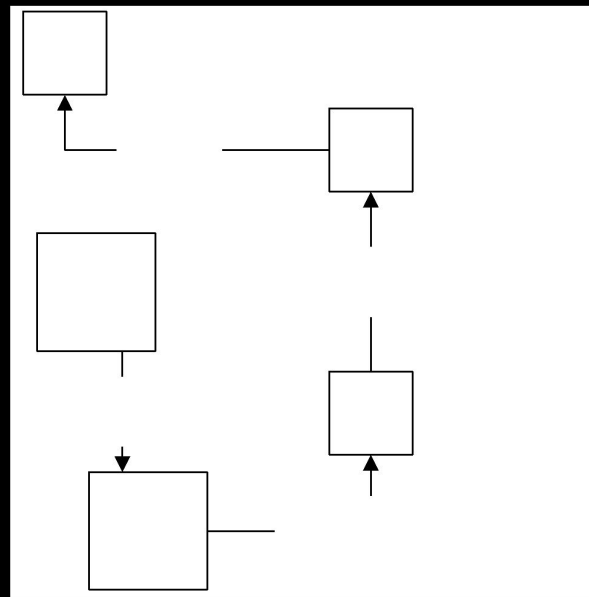
Для стека не важно фактическое местоположение элементов в памяти. В этом его отличие от массива, хранящего элементы последовательно.



СТЕКИ

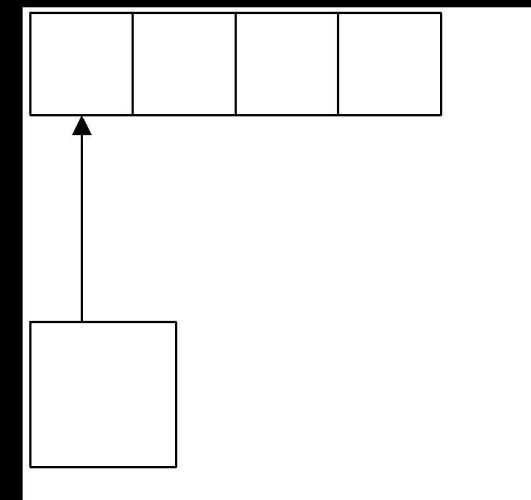
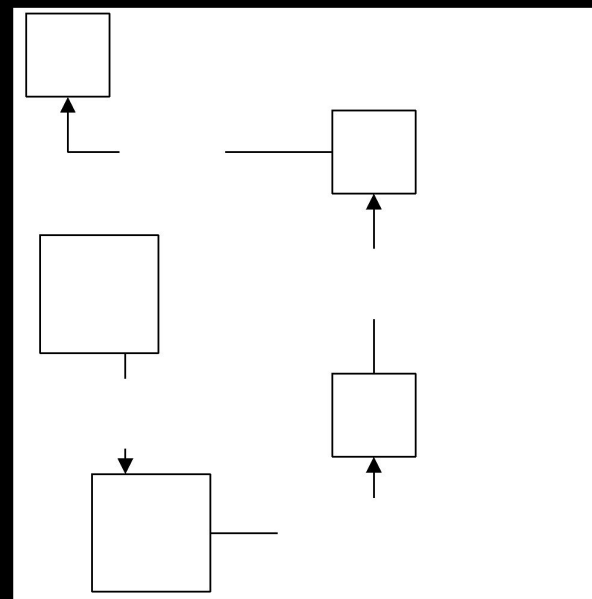
Массив хранит элементы последовательно, поэтому получение любого из них занимает $O(1)$.

Каждый элемент стека хранит данные только о себе и положении следующего за ним элементе, поэтому время получения каждого из них - $O(n)$.




СТЕКИ

Поиск элемента и в массиве, и в стеке в худшем случае сводится к полному перебору элементов – время поиска будет $O(n)$.

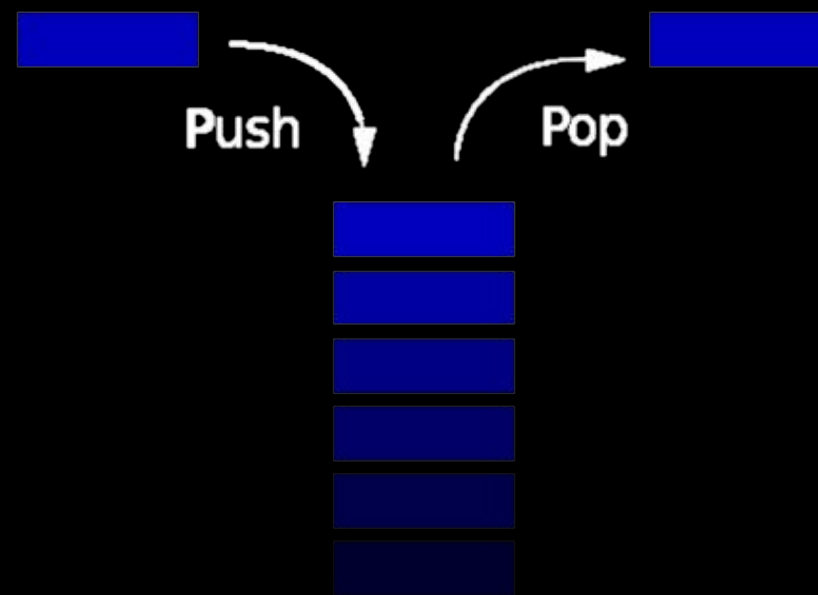


СТЕКИ

Вставка или удаление элемента в массиве требует времени $O(n)$



В стеке данные добавление и удаление данных происходит только в конце и занимает время $O(1)$.



СТЕКИ

При удалении элемента из массива память, занимаемая удаленным элементом, не освобождается.



При удалении элемента из стека, занимаемая им память уменьшится.

СТЕКИ

Вставка элемента в массив может потребовать дополнительной памяти до размера ещё одного массива.

Вставка элемента в стек требует дополнительной памяти лишь для нового элемента.

СТЕКИ

Операции над стеком:

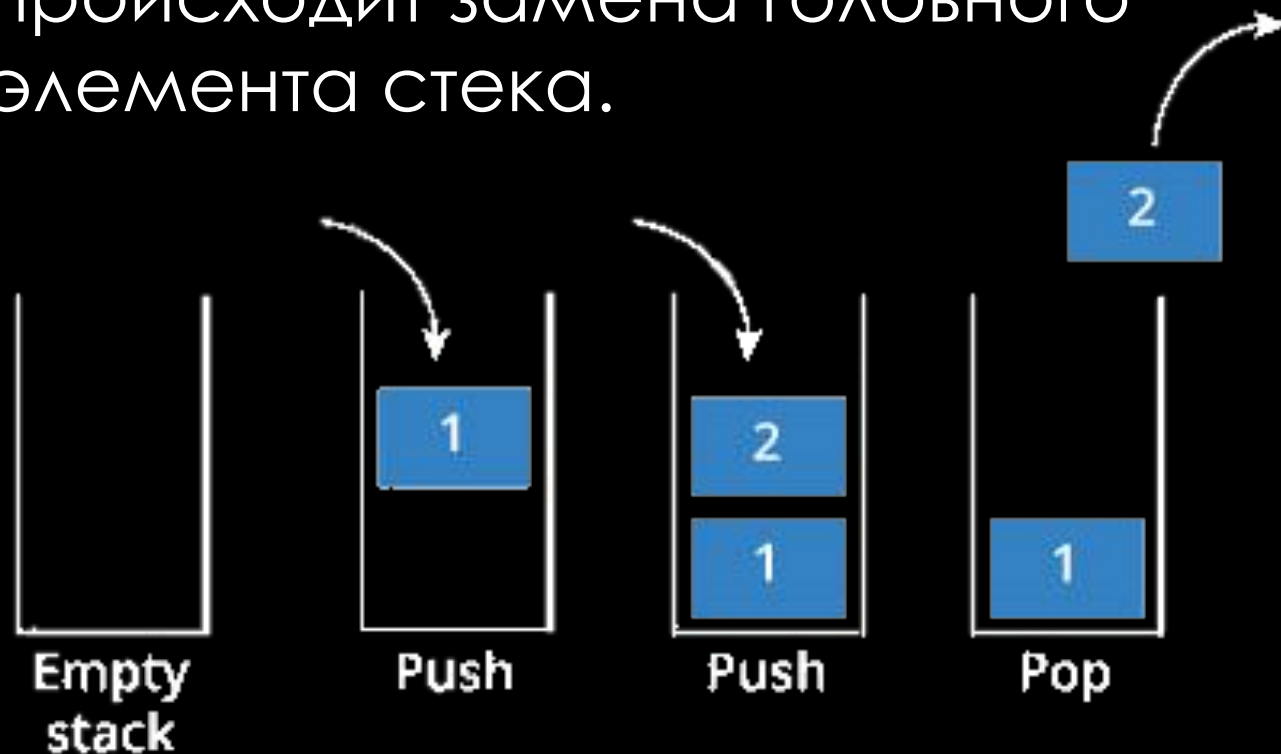
Добавление нового элемента – push

Удаление последнего элемента – pop

Чтение вершины – top

PUSH/POP

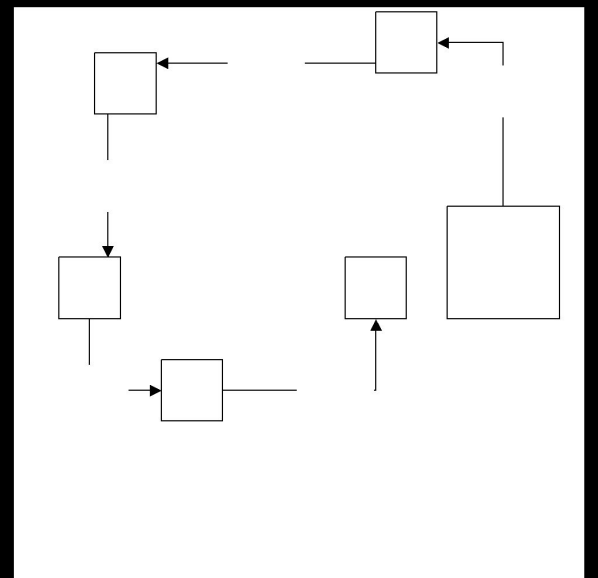
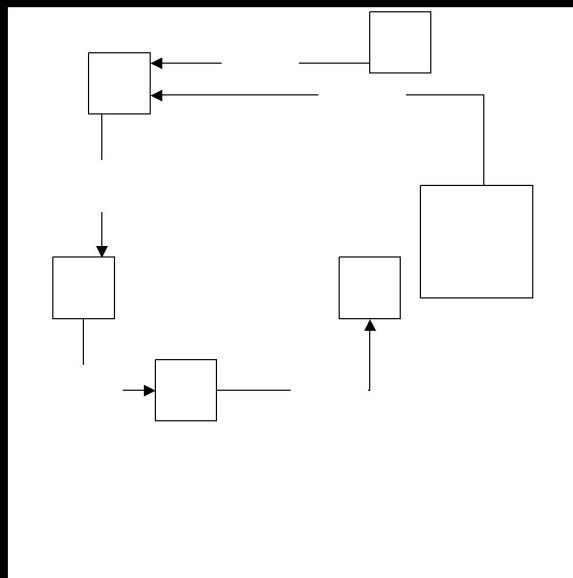
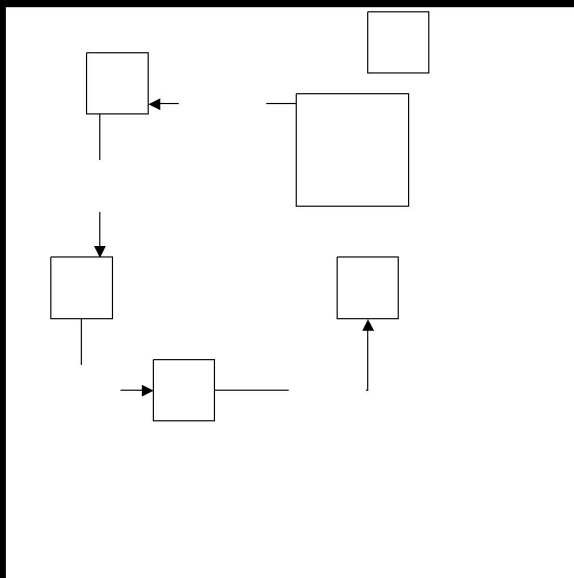
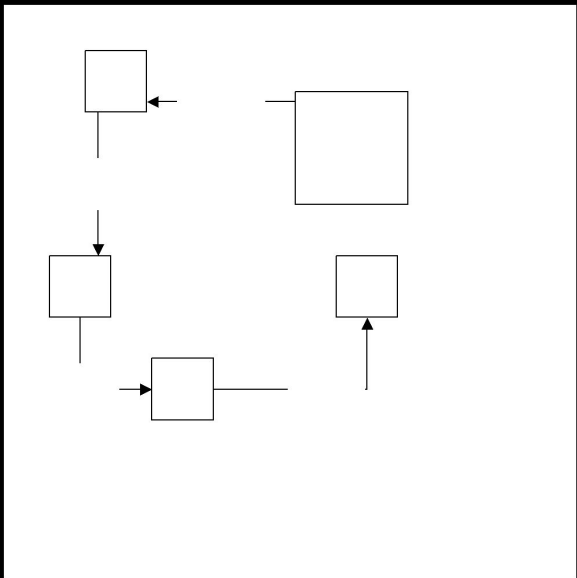
В операциях вставки/удаления происходит замена головного элемента стека.



При добавлении, новый элемент становится головным.

При удалении из стека удаляется ссылка на последний элемент, а предпоследний элемент становится головным.

PUSH/POP



ПРОБЛЕМЫ

- Возможно, что элементы, добавленные в стек в начале, так и не будут прочитаны.
- Данные не упорядочены.
- Получение произвольного элемента может быть длительным.

STL:STACK

```
#include <iostream>
#include <stack>
using namespace std;
int main()
{
    stack <int> st;
    return 0;
}
```

STL:STACK

- Операции:
- `pop` – удаление элемента
- `empty` – проверка на пустоту
- `swap` – обмен содержимого с другим стеком
- `size` – количество элементов в стеке
- `push` – добавление элемента в стек
- `emplace` – создание и добавление элемента в стек

STL:STACK - EMPLACE

```
#include <iostream>
#include <stack>
using namespace std;
struct some{
int a, b, c;
some(int a, int b, int c){
this->a=a;
this->b=b;
this->c=c;}};
```

```
int main()
{
    stack <some> st;
    st.push(f);
    //st.push(1,2,3); - не
заработает
    st.emplace(1,2,3); // - создаст
структуру с полями 1,2,3 и добавит
её в стек
}
```

ДЕКИ

Деки располагаются в памяти так же, как и стеки.
В отличии от стека, в деке возможно добавление и в начало, и конец.



ДЕКИ

- Вставка и удаление данных производится за $O(1)$.
- Получение, вставка и удаление произвольного элемента производится за $O(n)$.
- Поиск элементов происходит за $O(n)$.

ДЕКИ

- Деки требуют меньше памяти для вставки, чем массивы.
- Это связано с тем, что элементы в деке расположены не в одной области памяти.

ДЕКИ

- Операции над деком:
- Вставка в начало и конец дека – `push_front`, `push_back`
- Удаление из начала и конца – `pop_front`, `pop_back`
- Чтение первого и последнего элемента – `front`, `back`
- Вставка и удаление элемента в произвольном месте – `insert`, `erase`
- Число элементов и максимальное число элементов – `size`, `max_size`
- Изменение размера – `resize`
- Высвобождение памяти от неиспользуемых элементов – `shrink_to_fit`
- Семейство функций `emplace`
- Обмен содержимого деков - `swap`