

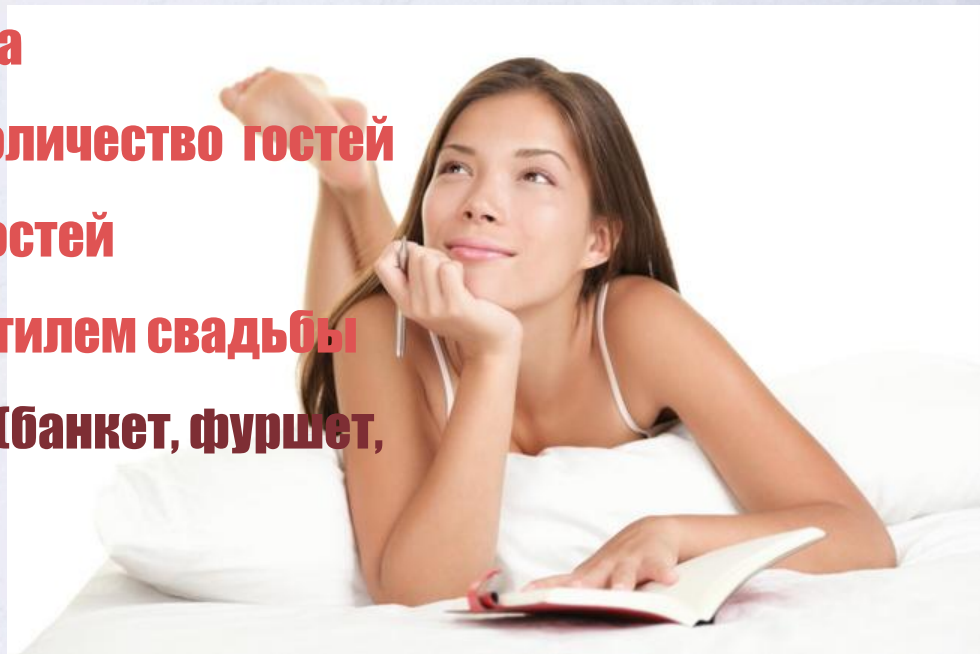
**Готовимся к свадьбе
с удовольствием!**



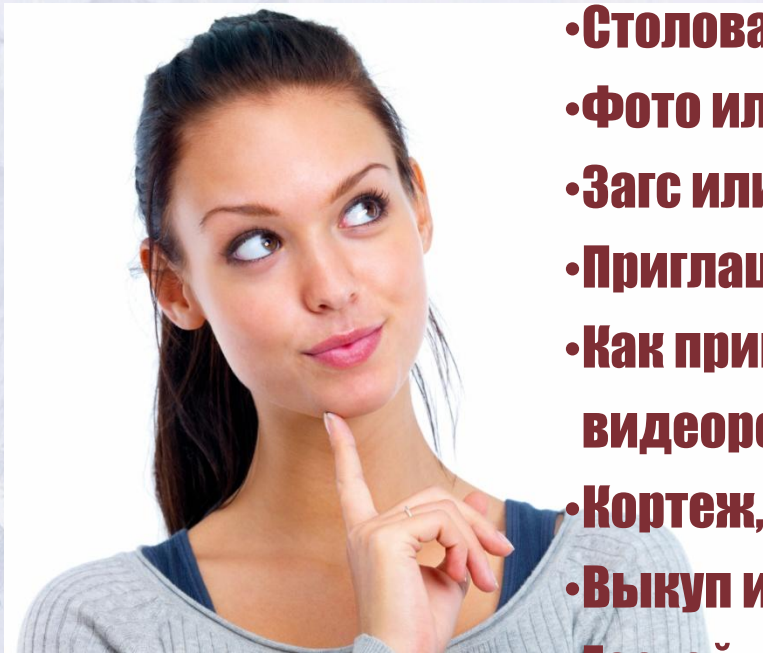
Маячкая
Quality
30 90 50

С чего начать?

1. **Определиться с датой торжества**
2. **Определить общий бюджет и количество гостей**
3. **Составить примерный список гостей**
4. **Определиться с концепцией и стилем свадьбы**
5. **Определить формат торжества (банкет, фуршет, вечеринка)**

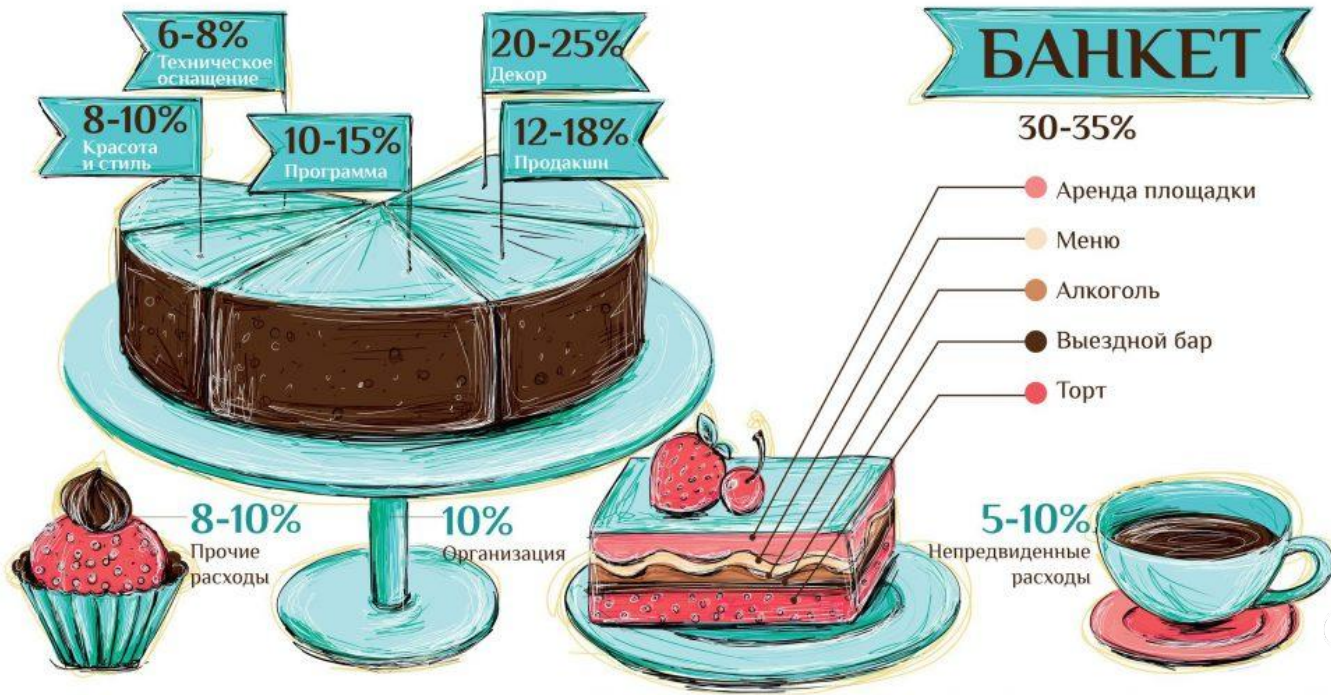


Что же выбрать?



- **Столовая, кафе или ресторан?**
- **Фото или видео? Или и то, и другое?**
- **Загс или выездная?**
- **Приглашать всех или только близких?**
- **Как приглашать: пригласительные, телефон, видеоролик?**
- **Кортеж, микроавтобус или на своих?**
- **Выкуп или сборы в отеле?**
- **Гостей накормить, удивить, развеселить, ненапрягать?**

БЮДЖЕТ СВАДЕБНОГО СОБЫТИЯ





Strawberry ice



DISCOVERWEDDING.RU



*Maryskaya
Studio
0 90 50*

За полгода до свадьбы

- **Выбрать и договориться со всеми нужными подрядчиками: фотограф, видеограф, ведущий, декоратор, организатор, стилист, кондитер и т.п.**
- **Выбрать и забронировать площадку.**
- **Подать заявление в загс.**
- **Договориться с кейтерингом (если нужно).**



За 3–4 месяца до свадьбы

- ✓ **Выбрать платье, одежду жениху, обувь, украшения**
- ✓ **Сделать пробный макияж и прическу**
- ✓ **Найти мастера по маникюру**
- ✓ **Выбрать и заказать развлекательную программу (артистов, музыкальное сопровождение) и пиротехнику**
- ✓ **Продумать оформление зала с декоратором**
- ✓ **Утвердить место и сценарий выездной церемонии (если нужно)**
- ✓ **Составить меню и список алкоголя**
- ✓ **Сделать или заказать полиграфию и необходимые свадебные аксессуары**
- ✓ **Забронировать транспорт**
- ✓ **Планировать медовый месяц и подготовить к нему документы**



За 2 месяца до свадьбы

✓ Подтвердить заявление в ЗАГСе

✓ Купить кольца

✓ Разослать приглашения гостям

✓ Снять love-story

✓ Составить плей-лист, продумать музыку для первого танца

✓ Начать готовить первый танец с хореографом, если нужно

✓ Написать клятвы для выездной церемонии, если нужно

✓ Забронировать отель для сборов или для первой брачной **НОЧИ**. (Если ваша свадьба в отеле, то часто номер для молодых идет в подарок)



За 1 месяц до свадьбы

- Составить **подробный план свадебного дня** (согласовав его с ведущим)
- Закупить **алкоголь**
- Заказать **букет и бутоньерки.**
- Придумайте и обсудите с фотографом **места для свадебной съемки**
- Уточнить **у гостей их присутствие на свадьбе.** Если приезжают родственники из других городов - позаботиться об их встрече и проживании
- **Согласовать с рестораном расстановку столов и рассадку гостей**
- Заказать **торт и десерты** для сладкого стола



КАК РАССЧИТАТЬ КОЛИЧЕСТВО НАПИТКОВ НА СВАДЬБУ

+ ПРАКТИКА ВЫБОРА



ГОСТЕЙ
50



ГОСТЕЙ
75

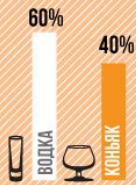


ГОСТЕЙ
100



КРЕПКИЙ АЛКОГОЛЬ

КЛАССИЧЕСКИЕ ПРОПОРЦИИ



ПРОПОРЦИИ ПОДБОРА ПО ВОЗРАСТУ ГОСТЕЙ



МИНЕРАЛЬНАЯ ВОДА



ШАМПАНСКОЕ НА ПРОГУЛКУ (ДОПОЛНИТЕЛЬНО)

1 чел. = 300 мл



НА ОДНОГО ГОСТЯ



ГОСТИ ОДАЮТ ПРЕДПОЧТЕНИЕ (ПРАКТИКА):

- КРАСНОЕ ВИНО: ПОЛУСУХОЕ ИЛИ ПОЛУСЛАДКОЕ
- БЕЛОЕ ВИНО: СУХОЕ ИЛИ ПОЛУСУХОЕ
- ШАМПАНСКОЕ: ПОЛУСЛАДКОЕ

*Свадебная
Studio
30 90 50*

Как правильно рассчитать спиртное и закуски на 1 гостя



Сытные салаты
150 г одного вида
(всего 3 вида)

Нарезка
50 г одного
вида

Горячее
200 г
основного
блюда

Напитки
2 л сладких
и 0,5 л воды

Десерт
75 г

Свежие овощи
1 огурец, 1 помидор,
1/2 болгарского перца

Алкоголь
Банкетная норма для вина
1,5 бутылки
Крепкий алкоголь
0,5 л на человека

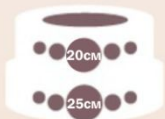




Гости: 20 человек
Вес торта: 2,8 - 3 кг



Гости: 40 человек
Вес торта: 5,2 - 6 кг




Гости: 64 человека
Вес торта: 7,6 - 8 кг



Гости: 46 человек
Вес торта: 7,8 - 8 кг



Гости: 78 человек
Вес торта: 12,8 - 13 кг



Гости: 100 человек
Вес торта: 17,2 - 17,5 кг



Гости: 78 человек
Вес торта: 12,8 - 13 кг

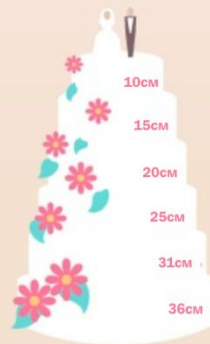


Гости: 100 человек
Вес торта: 17,2 - 17,5 кг

Свадебный

ТОРТ

Как выбрать размер и вес
торта в зависимости
от количества гостей



Гости: 210 человек
Вес торта: 39.2 - 40 кг

*Маянская
Quality
30 90 50*

За несколько дней до свадьбы



□ Подготовить "набор экстренной помощи"

- ✓ косметичка (помада, пудра, зеркальце и т.п.)
- ✓ сухие и влажные салфетки
- ✓ пластыри
- ✓ маникюрный набор
- ✓ швейный набор
- ✓ сменную удобную обувь и т.д.

□ Отвезти продукты, напитки, аксессуары, подарки и прочее в ресторан.

□ Обзвонить всех подрядчиков, убедиться, что всё в порядке.

Вечер перед свадьбой



Расслабиться и выспаться

С вниманием к вашим мечтам и
желаниям



Ваша семейная ведущая

Ольга Майская

Майская
Studio
30 90 50