



ГРЕЦИЯ КАК СУБЪЕКТ МИРОВОГО ХОЗЯЙСТВА

ОБЩИЕ СВЕДЕНИЯ

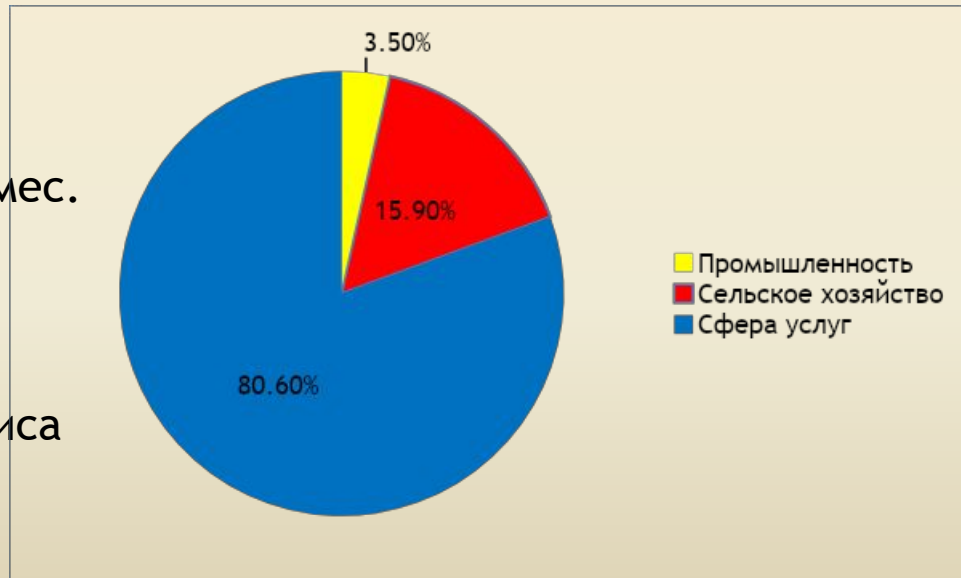


- Официальное название - Греческая Респу́блика.
- Население - 10,8 млн.
- Территория — 131 957 км².
- Расположена на Балканском полуострове и примерно 2000 островах. Омывается Эгейским, Ионическим, Фракийским, Критским и Средиземным морями.
- Имеет общую сухопутную границу с Албанией, Македонией, Болгарией и Турцией.
- Современная Греция — наследница культуры Древней Греции.



КРАТКИЙ ОБЗОР СОСТОЯНИЯ ЭКОНОМИКИ ГРЕЦИИ

- Греция страна смешанной экономики с государственным сектором порядка 40%.
- ВВП страны в 2014 году составил 182,4 млрд. €.
- Уровень безработицы - 26,5 %
- Средняя зарплата после уплаты налогов в 2013 году составляла 713 € /мес.
- Состояние экономики Греции существенно ухудшилось вследствие мирового финансово-экономического кризиса 2008-2009 годов.
- Греция является основным получателем финансовой помощи ЕС, равной примерно 3,3% от годового ВВП страны.



ОСНОВНЫЕ МЕЖДУНАРОДНЫЕ ПОЛИТИЧЕСКИЕ И ЭКОНОМИЧЕСКИЕ СОГЛАШЕНИЯ

- ❖ Действующий член НАТО с 1956 года (с перерывов в 1974-1980 гг.)
- ❖ Член Евросоюза (Европейского Содружества) с 1981 года.
- ❖ Член ВТО с момента его основания в 1995 году.
- ❖ Член ОЭСР с момента его основания в 1961 году.
- ❖ Член Организации Черноморского Экономического Сотрудничества.



ГРЕЦИЯ В МЕЖДУНАРОДНОЙ ТОРГОВЛЕ

ОСНОВНЫЕ ЭЛЕМЕНТЫ ТОВАРНОЙ СТРУКТУРЫ

ЭКСПОРТ

1. Продукты нефтепереработки - 38,45%
2. Алюминий - 4,77%
3. Машиностроение - 3,89%
4. Фармацевтика - 3,86%
5. Пластиковые изделия - 3,66%
6. Электроника - 3,41%
7. Консервированные фрукты и овощи - 3,30%
8. Свежие фрукты и овощи - 3,06%
9. Морепродукты - 2,03 %

ИМПОРТ

1. Нефтепродукты - 34,35%
2. Фармацевтика - 5,57%
3. Машиностроение - 4,61%
4. Электроника - 3,97%
5. Кораблестроение - 3,28%
6. Автомобилестроение - 3,21%
7. Пластиковые изделия - 2,18%
8. Мясные изделия - 1,75%
9. Яйца, мёд, молочные продукты - 1,74%

ГРЕЦИЯ В МЕЖДУНАРОДНОЙ ТОРГОВЛЕ

ОСНОВНЫЕ ТОРГОВЫЕ ПАРТНЁРЫ

ЭКСПОРТ

1. Турция- 12,16%
2. Италия - 9,20%
3. Германия - 6,55%
4. Болгария - 5,61%
5. Кипр - 4,99%
6. Великобритания - 4,59%
7. США - 3,59%
8. Саудовская Аравия - 3,05%
9. Египет - 2,92%
10. Македония - 2,81%

ИМПОРТ

1. Россия -10,33%
2. Германия - 9,93%
3. Ирак - 8,34%
4. Италия - 7,51%
5. Казахстан - 5,33%
6. Нидерланды - 5,18%
7. Франция- 4,95%
8. Испания - 4,53%
9. Южная Корея- 3,35%
10. Болгария - 3,14%

ГРЕЦИЯ В МЕЖДУНАРОДНОЙ ТОРГОВЛЕ

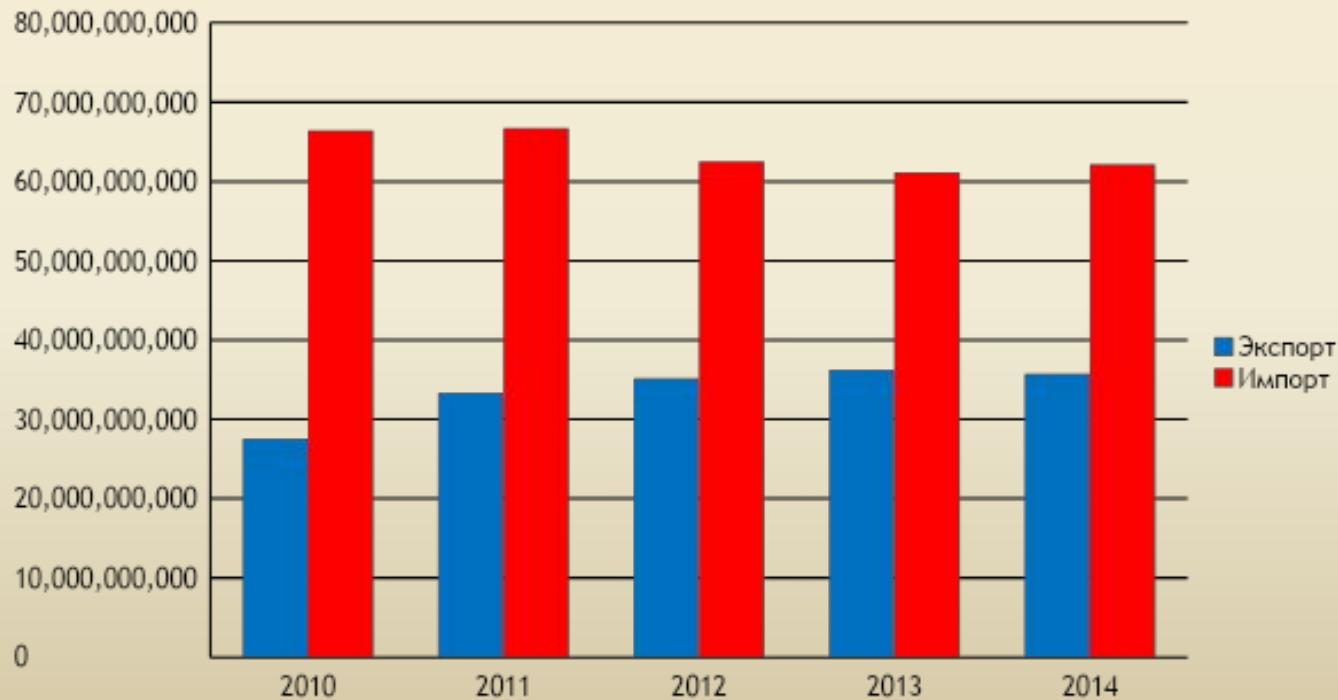
ТОРГОВЫЙ БАЛАНС ГРЕЦИИ

Суммарный экспорт в 2014 году составил 35 755 371 тыс. \$.

Суммарный импорт в 2014 году составил 62 180 636 тыс. \$.

Торговый баланс равен **-26 425 265 тыс. \$.**

Динамика торгового баланса



ГРЕЦИЯ В МЕЖДУНАРОДНОЙ ТОРГОВЛЕ

ТОРГОВЫЙ БАЛАНС ГРЕЦИИ

- В товарной структуре экспорта Греции за последние 5 лет в удельных и абсолютных величинах наиболее выросло значение продуктов нефтеперерабатывающей промышленности: с 26% до 38% от общего годового экспорта или на 6 554 461 тыс. \$
- Греция сократила большинство статей импорта за 5 лет, кроме нефтепродуктов, чей удельный вес в импорте вырос на 10%. В абсолютных величинах импорт нефтепродуктов вырос на 5 065 148 тыс. \$
- Наибольшее увеличение экспорта за 5 лет произошло в Турцию на 160% и в Ливан на более, чем 170%.
- Значительно увеличился импорт из Ирака, Египта и Казахстана на 480, 190 и 130% соответственно.

ГРЕЦИЯ В МЕЖДУНАРОДНОЙ ТОРГОВЛЕ

ТОРГОВЫЕ ОТНОШЕНИЯ С УКРАИНОЙ

- Экспорт из Греции в Украину в 2014 году составил 250 774 тыс. \$.
- Большую часть данной суммы составляют продукты нефтепереработки. Приблизительно 10 % греческого экспорта в Украину составляют свежие фрукты.
- Греция импортировала в 2014 году товаров из Украины на сумму 190 546 тыс. \$.
- Наиболее значимые статьи украинского экспорта в Грецию это: продукты чёрной металлургии, соевые бобы и подсолнечное масло.

ВАЛЮТНО-ФИНАНСОВАЯ СИСТЕМА ГРЕЦИИ

- До 2002 года национальной денежной единицей Греции была драхма.
- С 1 января 2002 года наряду с драхмой стал использоваться евро и окончательно заменил её 28 февраля 2002 года.
- Евро управляется Европейской системой центральных банков во главе с Европейским центральным банком. В ЕСЦБ, кроме ЕЦБ, входят национальные центральные банки всех государств-членов ЕС, независимо от того, приняли ли они евро в качестве национальной валюты. ЕЦБ является независимым центральным банком. Ему принадлежит исключительное право определять денежно-кредитную политику в еврозоне. ЕСЦБ занимается печатанием банкнот и чеканкой монет, распределением наличных денег по странам еврозоны, а также обеспечивает функционирование платежных систем в еврозоне.



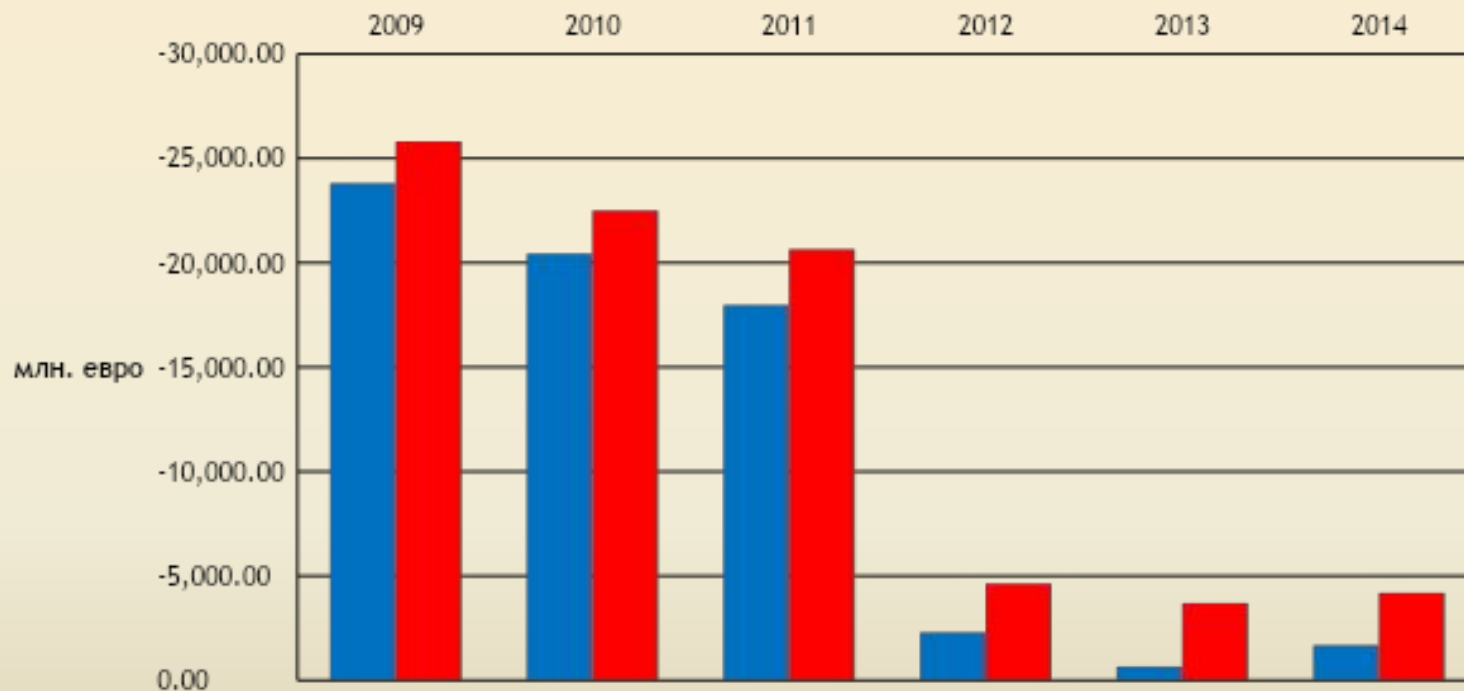
ВАЛЮТНО-ФИНАНСОВАЯ СИСТЕМА ГРЕЦИИ

- Центральным банком Греции является **Банк Греции**, основанный в 1927 г. Ранее функции центрального банка выполнял Национальный банк Греции.
- Банк Греции — член Европейской системы центральных банков. С 2001 года большинство функций передано в Европейский центральный банк.
- Основные функции банка — обеспечение стабильности цен в стране и надзор за частными банками.
- Банк Греции играет роль казначейства и налогового агента правительства страны.



ВАЛЮТНО-ФИНАНСОВАЯ СИСТЕМА ГРЕЦИИ

Платёжный баланс Греции



СПИСОК ИСТОЧНИКОВ

- ⦿ <http://www.trademap.org/>
 - ⦿ <http://ec.europa.eu/eurostat/data/database>
 - ⦿ <http://www.bankofgreece.gr/>
 - ⦿ <https://www.cia.gov/library/publications/the-world-factbook/>
 - ⦿ <https://en.wikipedia.org>
- ❖ Все статистические данные указаны за 2014 год, если не указана другая дата