

Творческая группа

Вместе планируем!

Вместе готовим!

Вместе проводим!

Вместе анализируем!





Детская творческая группа (ТГ) –
группа ребят, добровольно или по
поручению отряда взявших на себя
ответственность за подготовку и
проведение запланированного дела.

Творческие

группы

**Подготовка
запланированных
дел**



Группы создаются:


- ✓ с учетом организаторского опыта и творческих умений ребят;
- ✓ по интересу к тематике дела;
- ✓ «под лидера».

**Подготовка
заданий
к общелагерным
делам**



Группы работают:

- ✓ В период подготовки и проведения дела или выполнения задания – каждая группа по своему плану.





Что нужно
сделать
творческой
группе?

1 шаг –

Подготовиться!

- ✓ **Лучше познакомиться;**
- ✓ **Настроиться на общую работу;**
- ✓ **Разобраться в том, как действовать;**



2 шаг –

Содержание, форма, название, место, время;
Точка отсчета – идея дела, которую можно использовать на планировании:

- технология «Три А» = Адаптация, Активация, Альтернатива;
- мозговой штурм;
- метод ассоциаций;

Технология «5»



An illustration on the left side of the slide shows four children and a cat climbing a rope. From top to bottom: a small child with pigtails, a larger child in a red shirt waving, another child with pigtails, and a child holding a yellow cat. The rope is a vertical line they are all holding onto.

3 шаг – Обсудить!

- ✓ Составить список необходимых материалов;
- ✓ Продумать поручения, задания, сроки;
- ✓ Разделить поручения;
- ✓ Решить, чья помощь понадобится и как ее получить;

4 шаг –

Выполнить!


- ✓ Каждому выполнить свое задание;
- ✓ Доложить о результатах лидеру группы;
- ✓ Всем вместе проверить общую готовность к делу.



5 шаг —
Отрепетировать!



6 шаг – Провести дело!



7 шаг – Подвести итоги!

- ✓ Оценить, удалось ли воплотить в жизнь то, что задумывалось;
- ✓ Определить «+» и «-» подготовки и проведения дела;
- ✓ Обсудить, на что обратить внимание в будущем;
- ✓ Поблагодарить всех за работу.



Примерные задания и поручения в ТГ:

По разработке содержания дела:

- ✓Собрать необходимую информацию и материалы;
- ✓Продумать задания, правила, содержание раздаточных и демонстрационных материалов;
- ✓Написать сценарий;
- ✓Выбрать ведущих, согласовать текст, внести необходимые изменения;
- ✓Продумать работу с участниками дела до начала и во время дела;
- ✓Продумать и организовать рекламу или другим способом заранее настроить участников на активность в деле.



Примерные задания и поручения в ТГ:


По организации дела:

- ✓ Объяснить задание, проверить готовность;
- ✓ Договориться с техническими специалистами (звук, свет, видео);
- ✓ Договориться с внешними партнерами;
- ✓ Придумать эскизы, изготовить оформление (костюмы, реквизит);
- ✓ Изготовить раздаточные и демонстрационные материалы (дипломы, призы, приглашения);
- ✓ Подготовить место проведения (необходимую мебель);
- ✓ Организовать и провести репетиции;
- ✓ Навести порядок на месте проведения дела.




Творческие


группы:




Квест




Урок гражданственности




ЛОС



**Мастер-класс для
младших
отрядов**



Стартин



Творческий вечер

