



Тема занятия:  
«Природа – основа  
живописных построений»

Подготовила педагог дополнительного  
образования творческого объединения  
«Мастерская детства»  
Храменкова О.Г.

# Василий Поленов

## *Ранний снег*



# Исаак Левитан

## *Золотая осень*




# Архип Куинджи

*Солнечные пятна на ивее*



*Березовая роща*



# Иван Шишкин

## *Перед заходом солнца*



**Пейзаж** - это изображение природы. Каждый художник хочет нарисовать красивое состояние природы и показать нам интересные места, которые мы могли бы и не заметить. И мы сегодня будем учиться изображать окружающий мир.



# Деревенский пейзаж





# Городской пейзаж



# Морской пейзаж






Толстой кистью рисуем фон. Начинаем с  
желтого цвета по центру.




Желтый с двух сторон переходит в оранжевый.  
Старайтесь переход сделать более плавным



Оранжевый в красный.



*Красный цвет переходит в бордовый*



Бордовый в фиолетовый.... Фон готов.







Теперь рисуем черным цветом посередине желтой полосы линию горизонта. От нее дальний берег.



Ближний берег. Одинокое дерево.



Добавим тени на воде.



Рисуем крону дерева сухой кистью.

