

# Работа над ошибками



**Презентацию выполнила:  
Анохина Ирина Николаевна  
учитель начальных классов  
высшей категории  
МБОУ СОШ №11 г. Азова**

# Дорогие друзья!

Грамотный человек должен уметь не только написать текст, но и написать его **орфографически правильно!** Вам предстоит ответственная работа по исправлению допущенных ошибок. Постарайтесь исправить ошибки по правилам и рекомендациям Мудрой Совы. Будьте внимательны!



# Орфограммы на которые были допущены ошибки в диктанте !

*Правописание  
безударных гласных  
в корне слова*

*Правописание  
непроизносимых согласных  
в корне слова*

*Правописание  
разделительного «ь»  
знака*

*Правописание предлогов и  
приставок*

*Правописание сочетаний  
«чк»*

*Правописание удвоенных  
согласных*

*Употребление знаков препинания в  
конце предложения*

# Проверяемые безударные гласные

Чтобы проверить безударную гласную в корне слова, надо подобрать проверочное слово так, чтобы безударный гласный звук в корне стал ударным.



# Правописание безударных гласных в корне слова

Пишу правильно	Объясняю	Привожу пример
бо <u>л</u> ьшáя	бо <u>л</u> ьше	мо <u>р</u> ская́
осв...тились		
выс...хли		
тр...щат		
св...и		
по...вились		
р..сы		
ст...яла		
п...лями		
м...л...дые		
тр...ва		

# Непроизносимые согласные

Чтобы проверить в корне непроизносимый согласный, надо подобрать однокоренное слово или изменить слово так, чтобы после согласной стоял гласный звук или звонкий согласный звук.



# Правописание непроизносимых согласных в корне слова

Пишу правильно	Объясняю	Привожу пример
поздно <u>н</u>	опоздать <u>д</u>	звёздный <u>н</u>
радос...но		

# Правописание разделительного мягкого знака

Разделительный мягкий знак пишется в корне слова после согласных букв перед гласными е, ё, ю, я, и.





# Правописание разделительного мягкого знака

Пишу правильно	Объясняю	Привожу пример
перья		листья
	ья	
руч?и		
дерев?ев		

# Правописание приставок




Большинство приставок в русском языке всегда пишутся одинаково. В приставках о-, об-, до-, от-, по-,

под-, про-

пишется буква **о**



# Правописание приставок

Пишу правильно	Объясняю	Привожу пример
 осмотрел	 о	 опоздал
...светились		
... пустили		
П...лил		

# Правописание сочетаний «ЧК»

В сочетаниях ЧК – ЧН – ЩН мягкий знак не пишется, потому что звуки Ч и Щ всегда мягкие. Их мягкость обозначать не нужно.



# Правописание сочетаний «чк»

Пишу правильно	Объясняю	Привожу пример
дочка <u>ч</u>	-чк- <del>ъ</del>	почка <u>ч</u>
реч ? ки		

# Правописание удвоенных согласных

На стыке корня и суффикса, пишется удвоенная согласная если корень заканчивается, а суффикс начинается на одну и ту же согласную букву.



# Правописание удвоенных согласных

Пишу правильно	Объясняю	Привожу пример
весенний	-нн-	туманный
дли...ый		

# Употребление знаков препинания в конце предложения

Восклицáтельный знак ставится в  
конце предложения для выражения  
сильного чувства, изумления,  
волнения, восхищения.

Как всё кругом стало радостно!



# Запишите предложение, вставив пропущенные орфограммы

Пришла в..сна. П...вились подснежники и другие весе....ие цв...ты. Пр...йдет лето. Наступит ра....я з...л...тая ос...нь. Ласково будет еще св...тить со...нце. Но с каждым днем будет х...л...днее, начнутся первые зам...р...зки.

**Всегда будьте  
внимательны на  
уроках, умеете  
применить свои  
знания на**

**МОЛОДЦЫ!**