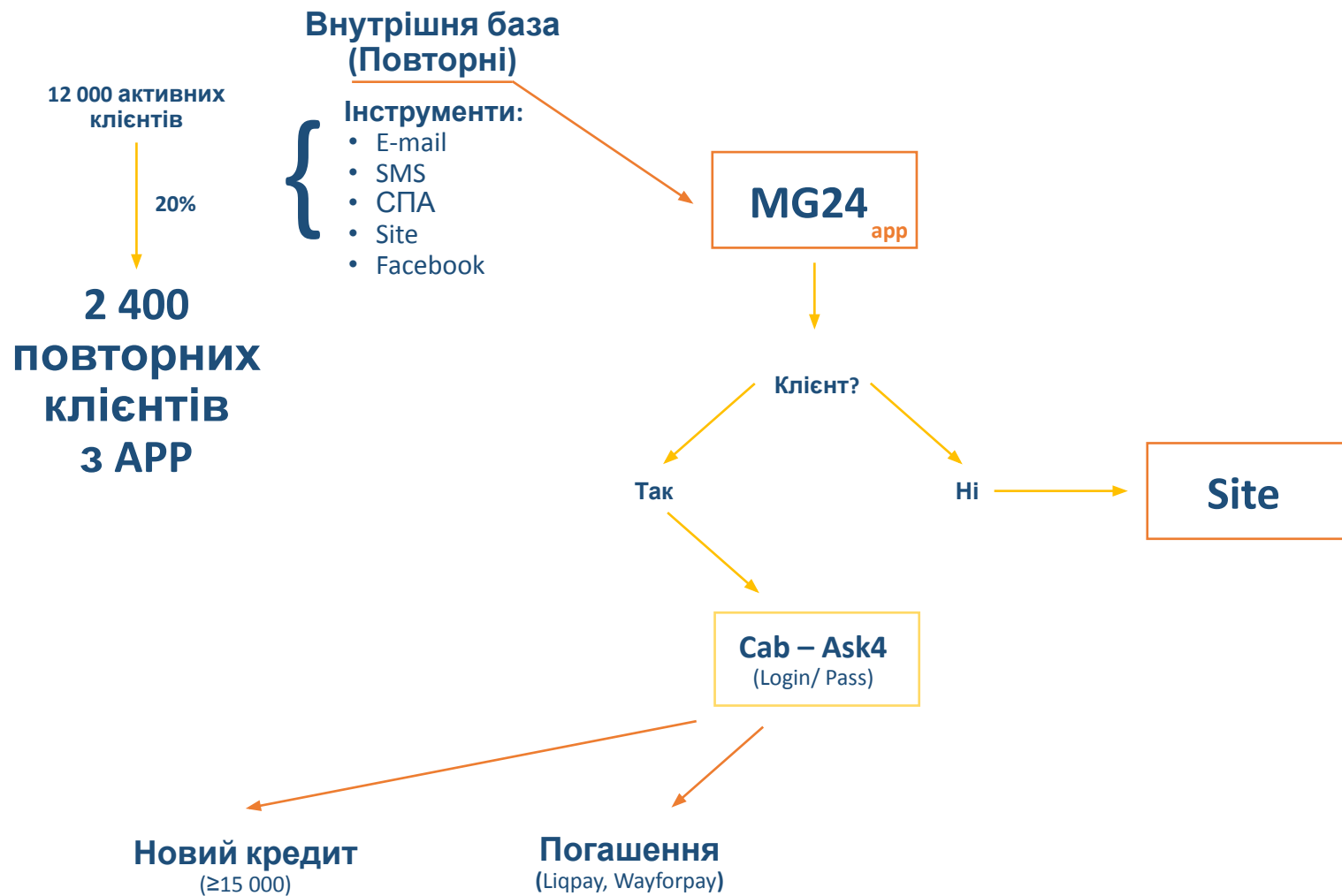




МОРЕ ГРОШЕЙ
Сервіс мікrokредитування


Розробка та впровадження мобільного додатку Море Грошей

1 етап реалізації

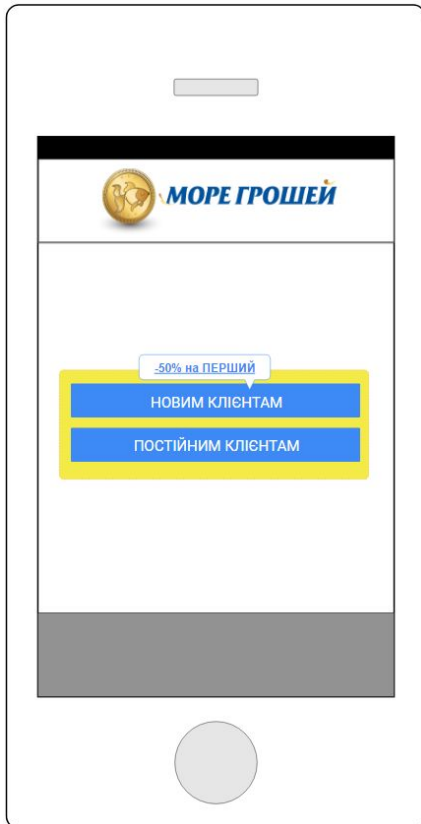


Логіка оформлення НОВОГО кредиту

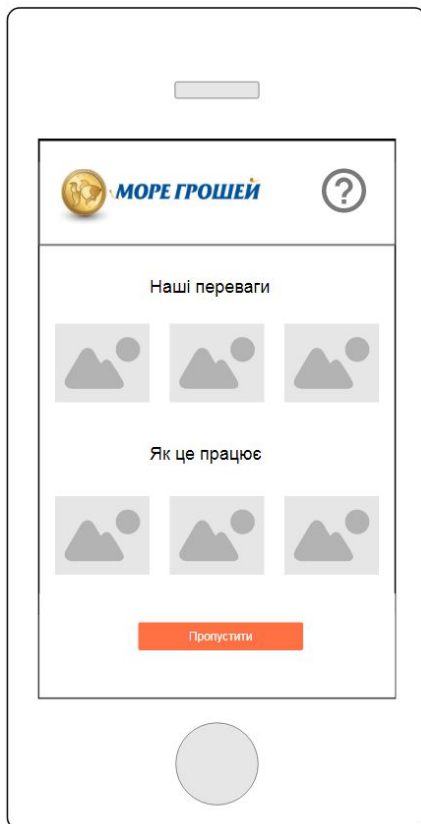
1



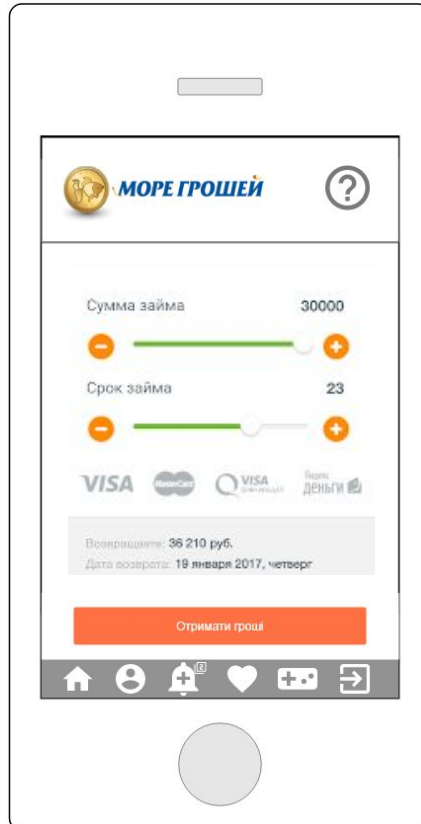
2



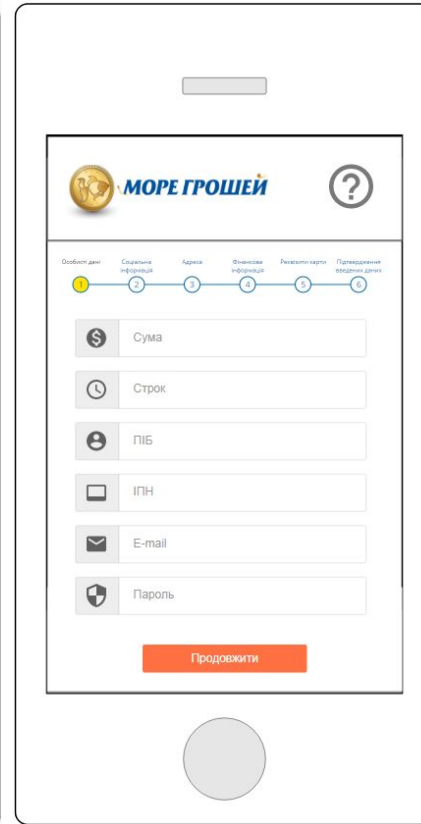
3



4



5






Логіка оформлення НОВОГО кредиту

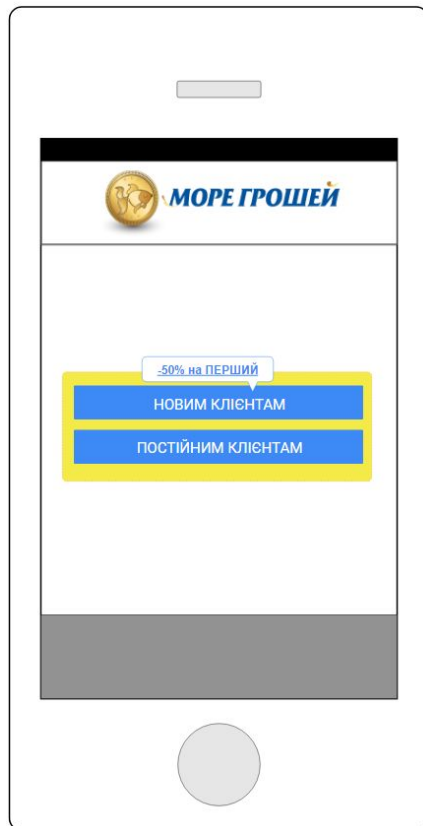
1. Вікно завантаження
2. Вікно містить активні кнопки «Новим клієнтам» та «Повторним клієнтам», які розподіляють вхідний потік трафіку у відповідності до існуючої логіки роботи з клієнтами.
3. При натисканні «Новим клієнтам» відбувається перехід до вікна в якому розміщено:
 - Іконка «?», при натисканні, якої клієнт оперативно може зв'язатись з підтримкою сервісу. Також в цьому блоці буде розміщена інформація «Питання та відповіді», телефони, чат.
 - Блоки «НКнопка «Пропустити» - для клієнтів, які перейшли до нас з сайту і вже мають інформацію про Море Грошей.
 - аші переваги» та «Як це працює» - картинки з текстом
4. При натисканні «Пропустити» відбувається перехід на вікно «калькулятор», в якому клієнт може ознайомитись з розрахунками по кредиту та обрати оптимальний для себе варіант (логіка як на сайті «Економія для нового клієнта»).
5. При натисканні «Отримати гроші» відбувається перехід на анкету нового клієнта (сайт або нове вікно додатку), який містить поля для заповнення клієнтом та активні чек-бокси, якими клієнт підтверджує свою згоду. При заповненні першої заявки необхідно зробити інтеграцію з BankID (завантаження даних клієнта) - реалізовано через наше API.

Логіка оформлення ПОВТОРНОГО кредиту

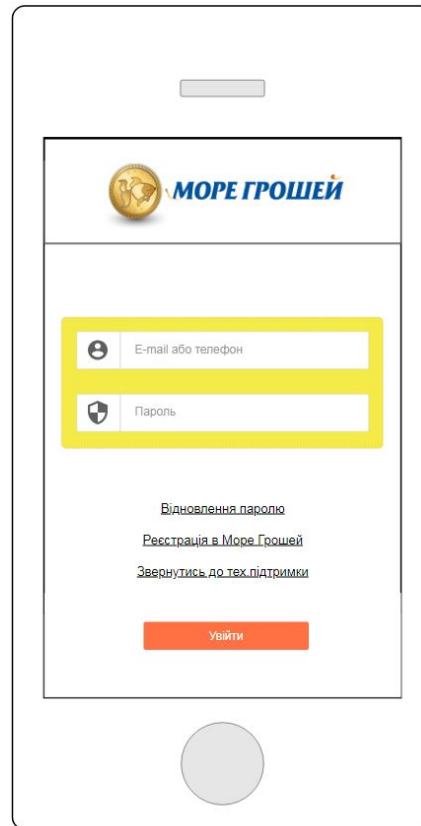
1



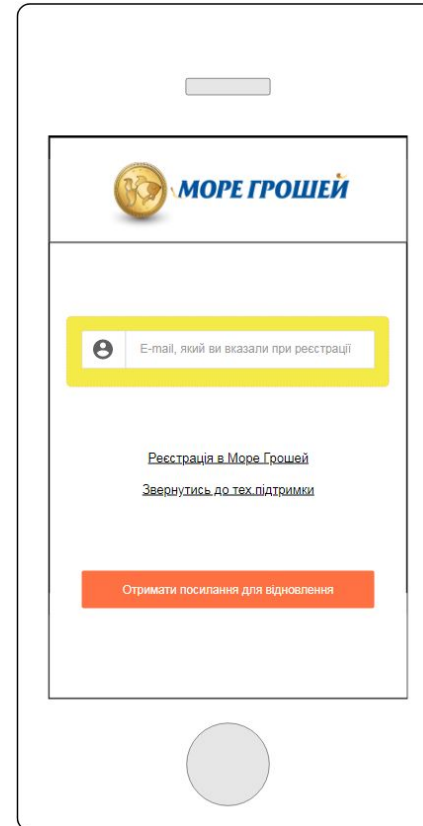
2



3

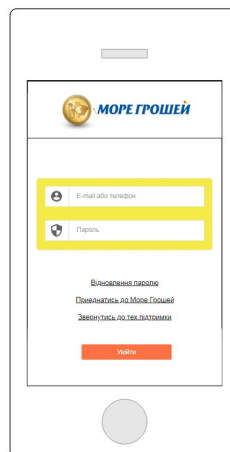


4



Логіка оформлення ПОВТОРНОГО кредиту

1. Вікно завантаження
2. Вікно містить активні кнопки «Новим клієнтам» та «Повторним клієнтам», які розподіляють вхідний потік трафіку у відповідності до існуючої логіки роботи з клієнтами.
3. При натисканні «Повторним клієнтам» відбувається перехід до вікна в якому розміщено:
 - «Логін» - поле в яке необхідно ввести е-мейл або телефон, які було вказано при реєстрації
 - «Пароль» - пароль, який було вказано при реєстрації
 - «Відновлення паролю», який працює за існуючою схемою заміни паролю по е-мейл.
 - «Реєстрація в Море Грошей» - логіка оформлення нового клієнта.
 - «Звернутись до тех.підтримки» - телефон або чат за яким можна звернутись у разі проблем.
4. Вікно «Відновлення паролю» містить поле для введення е-мейл або телефон, які було вказано при реєстрації. При натисканні «Отримати посилання» відбувається надсилання листа або СМС з посиланням, яке перекидає клієнта на розділ введення нового паролю.



Відкритий кредит

Кабінет:

- Сума кредиту
- Сума для погашення
- Строк (залишилось днів) + календар
- МГ – кількість, що є
- МГ – кількість, що буде після погашення
- Сума для пролонгації
- Кнопка «Повернути гроші»

Закритий кредит

Кабінет:

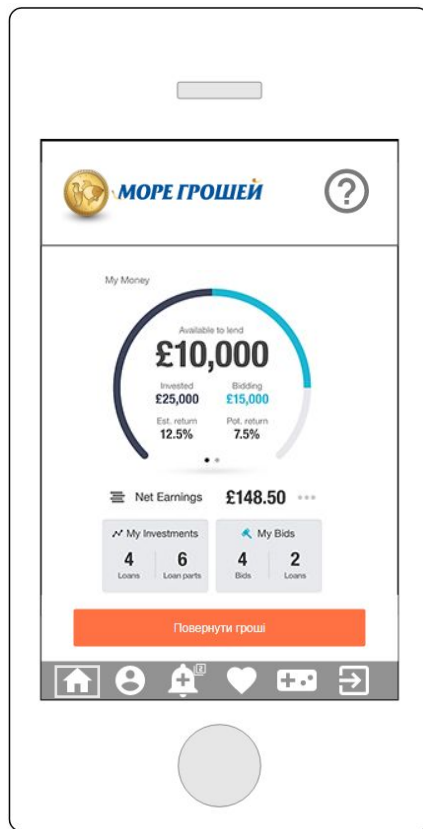
- «Погоджена» сума кредиту
- Строк кредиту
- МГ – кількість, що є (не активно)

Навігація для обох подій (Down site bar):

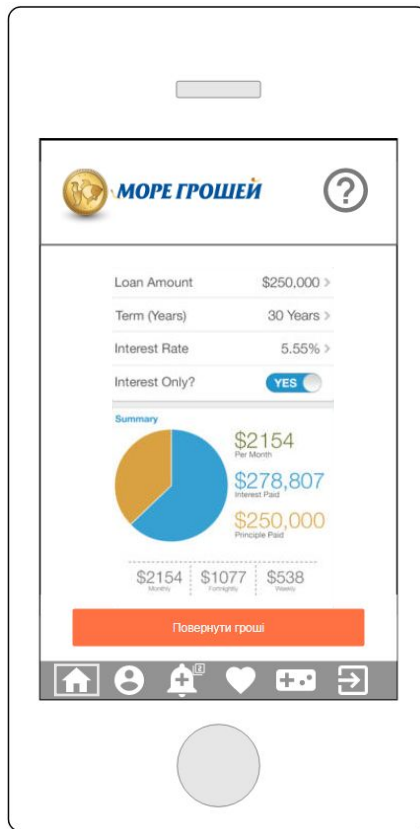
- Home – вікно, яке відображає інформацію в залежності від події (статусу кредиту)
- Акаунт (Особиста інформація, Правова інформація, Зміна паролю, Налаштування)
- Повідомлення (Новини, акції, push повідомлення)
- Програма лояльності
- Play

Логіка оформлення ПОВТОРНОГО кредиту

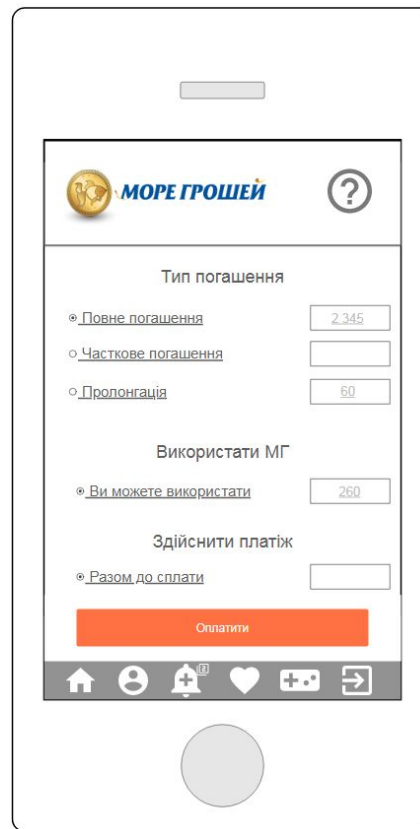
5



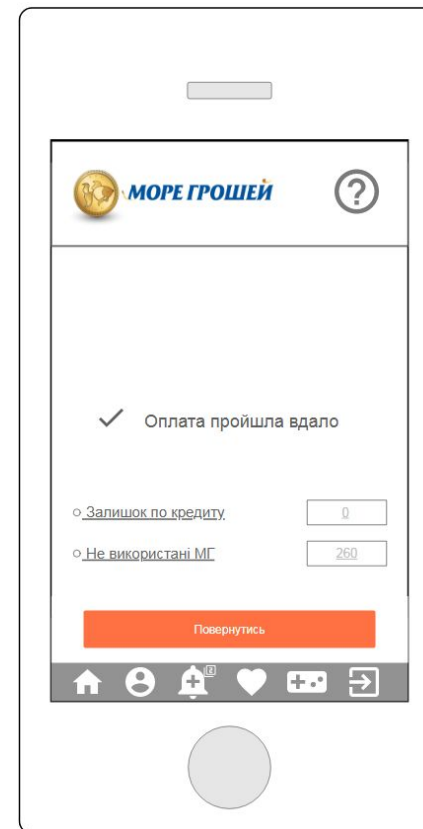
6



7



8





Логіка оформлення ПОВТОРНОГО кредиту

5. 6. Відображення вікна «Home» при відкритому кредиті. Інформація, що міститься на екрані:
 - Сума кредиту: сума, яку отримав клієнт (API)
 - Сума для погашення: сума, яку отримав клієнт + % + пеня за наявності (API)
 - Строк (залишилось днів) + календар: кількість днів (10 днів), при кліку відображається календар з датою початку кредиту, станом на зараз та датою кінця (API)
 - МГ (активні) – кількість, що є: наявна кількість, яку можна використати для погашення (API)
 - МГ (не активні) – кількість, що буде після погашення (API)
 - Сума для пролонгації: розмір %, який необхідно внести для пролонгації
 - Кнопка «Повернути гроші» - містить посилання, що переводить клієнта до вікна погашення кредиту
7. Вікно «Повернути гроші» містить інформацію про повну суму для погашення, суму необхідну для пролонгації та кількість МГ, які можна використати на погашення процентів або пені. Інформація в полях відображається у вигляді підказок (напівпрозорим шрифтом), вибір відбувається шляхом натискання «check». Після натискання «Оплатити» відбувається перехід до системи оплати.
8. Вікно підтвердження оплати містить поле з інформацією по залишку кредитних коштів (якщо повне погашення - 0) та інформацію про не використані МГ. Якщо залишок не «0» - кабінет клієнта залишається без змін, якщо залишок «0» клієнт переходить до логіки оформлення нового кредиту.

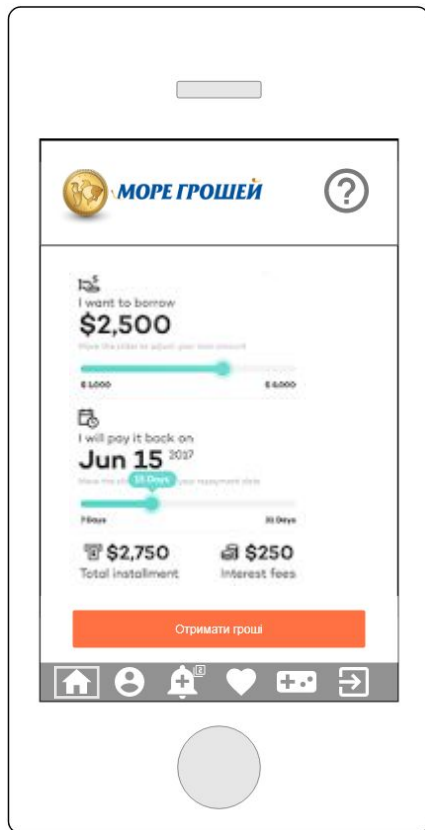


Особливі умови роботи кабінету (правила)

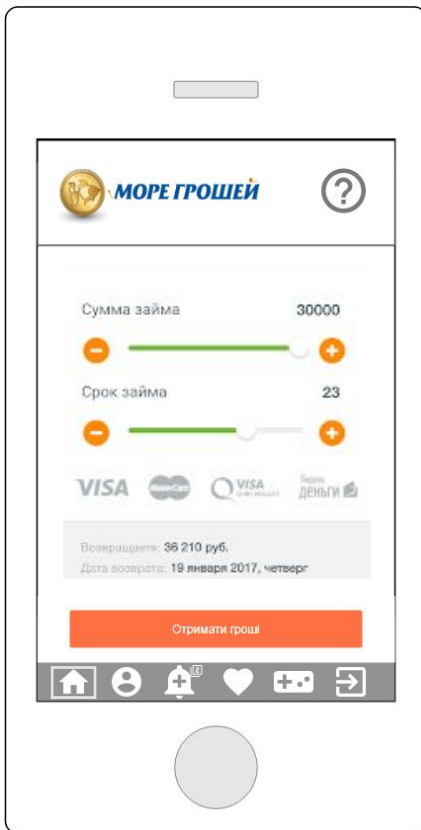
1. МГ (умовні одиниці) можна використовувати лише на погашення процентів та пені (блокування погашення МГ тіла кредиту). Відповідно інформація, яка виводиться у 7 вікні (слайд 10) не може перевищувати кількість нарахованих процентів та пені.
2. Функція «Пролонгації» (7 вікно (слайд 10)) являє собою продовження строку кредиту на той самий термін, що був оформлений попередньо та відпрацьовує у випадку погашення клієнтом процентів по кредиту але не більше 3 700 грн. У випадку вибору даного пункту відпрацьовує правило: якщо сума кредиту більше 3 700 грн. – пролонгація неможлива (push повідомлення), якщо менше – процес відпрацьовує, повідомлення не виводиться.
3. Сума для продовження строку (пролонгація) – це сума нарахованих процентів та пені (виключаємо диф. проценти, які розраховуються та передаються в API), у разі коли пролонгація неможлива – «-».
4. Всі розрахункові суми для погашення, пролонгації, кількості МГ – розраховуються та передаються з API.
5. Сума для повного погашення - це сума тіла + нараховані проценти + диф. проценти + пеня на дату запиту (сьогодні).
6. Диф.ставка та диф.проценти – мінімальна сума (в грн.) процентів не менше 4% від суми кредиту.

Логіка оформлення ПОВТОРНОГО кредиту

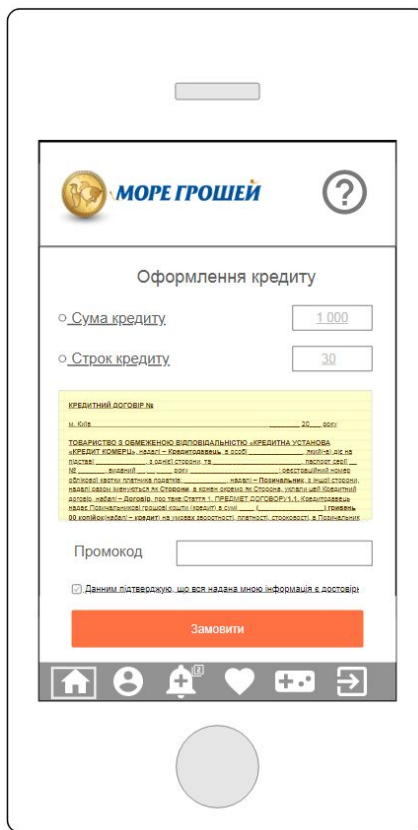
9



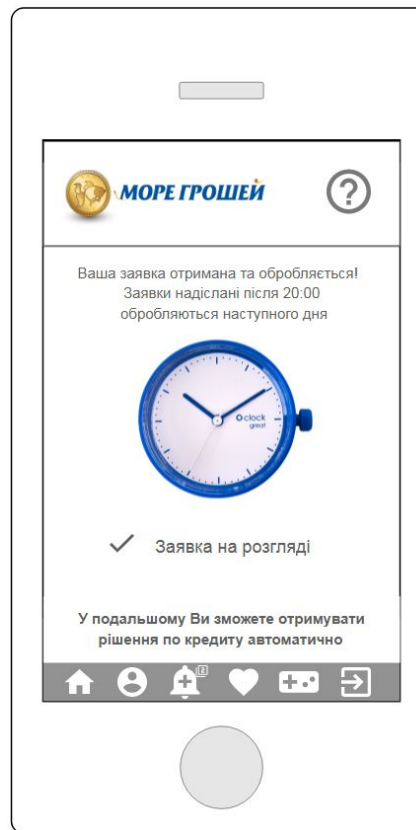
10



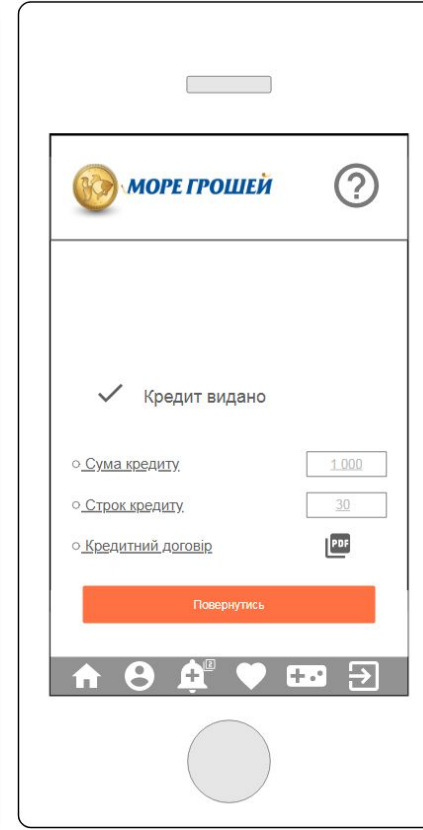
11



12



13



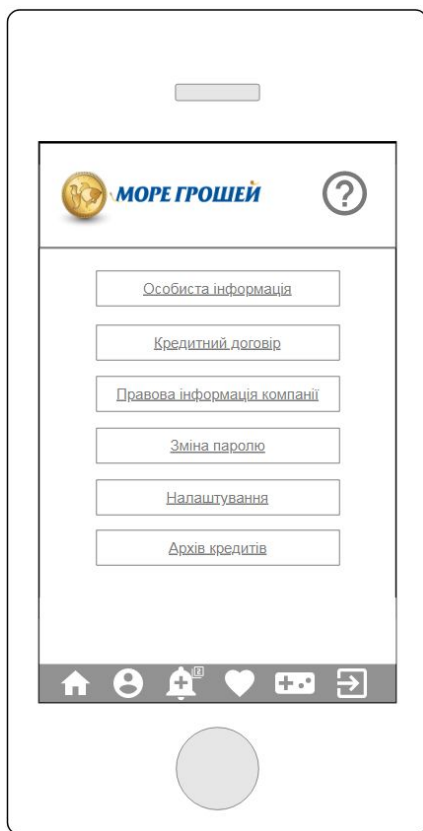


Логіка оформлення ПОВТОРНОГО кредиту

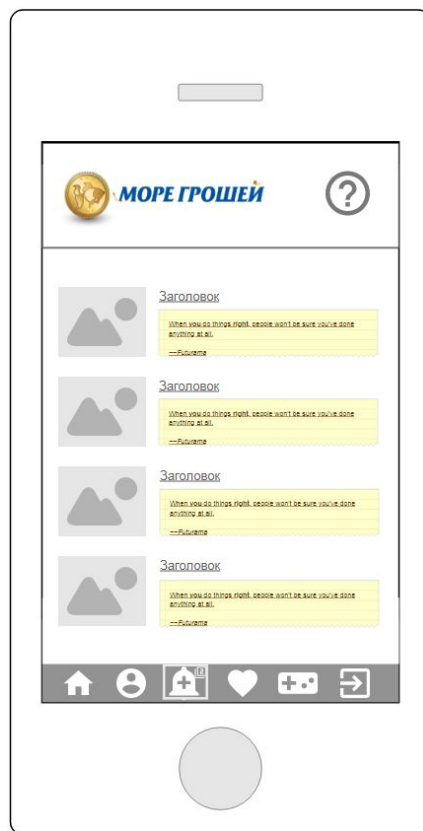
9. 10. Відображення вікна «Home» при закритому кредиті. Інформація, що міститься на екрані:
- «Погоджена» (індивідуальна для кожного клієнта) сума кредиту або сума за замовчення (у всіх однакова).
 - Строк кредиту – виставляється за замовченням, але не більше 30 днів.
 - МГ – кількість, що може бути використана при погашенні (не активно)
11. Вікно «Оформлення кредиту» містить інформацію про суму та строк кредиту, що клієнт ввів на калькуляторі у попередньому вікні. Інформація по кредиту може бути змінена вручну. Для ознайомлення, у вікні розміщений стандартний кредитний договір та чекбокс, натиснувши який, клієнт погоджується з умовами оформлення. Також вікно має поле «Промокод» - 10 довільних символів.
12. Після натискання «Замовити» клієнт переходить на вікно очікування рішення по кредиту. Проміжок часу, коли приймається рішення відбувається блокування вікна «Home» (в обох логіках). Інші пункти навігації без змін (активні). В момент погодження кредиту приходять push повідомлення та відбувається розблокування «Home» у відповідну логіку (є кредит/ немає кредиту).
13. Вікно підтвердження видачі кредиту містить інформацію про строк та суму кредиту, а також підтягує вже заповнений та підписаний кредитний договір, який клієнт може скачати на свій пристрій натиснувши на PDF. При натисканні «Повернутись» клієнт повертається до логіки кабінету з вже отриманим кредитом.

Логіка оформлення ПОВТОРНОГО кредиту

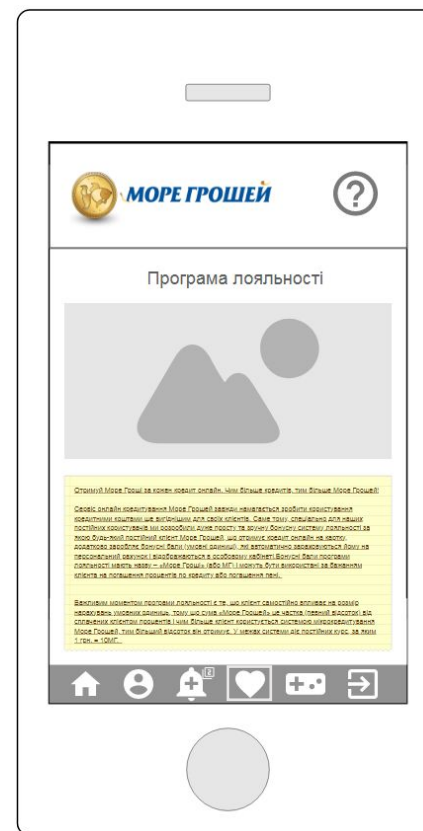
13



14



15






Логіка оформлення ПОВТОРНОГО кредиту

13. При натисканні кнопки «Акаунт» відображається наступний перелік блоків інформації – відображення або окремим випадаючим меню або вікном. Перелік блоків інформації:
 - Особиста інформація – інформація анкети клієнта, підтягується з аск4. Інформація може редагуватися клієнтом у відповідності до існуючої логіки редагування на сайті.
 - Мій кредитний договір (Мої кредити) – розділ, що містить інформацію відносно поточного кредиту (якщо є) + відповідні документи, а також архів кредитів.
 - Правова інформація компанія – список актуальних документів компанії (<https://mgroshi.com.ua/ua/docs/>)
 - Зміна паролю – розділ, що містить функціонал по зміні паролю, також в цьому розділі необхідно передбачити можливість заміни логіну (емейл або телефон).
 - Налаштування – загальні налаштування додатку, налаштування розсилок, загальні політики інформування («нагадувати за 1 день до закінчення строку кредиту» / «отримувати емейл/ СМС?»).
14. Вікно «Повідомлення» - стандартний розділ новини (картинка + текст), при кліку  заголовок новина розкривається. Не прочитані (розгорнуті) новини відображаються у іконці в навігації.
15. Вікно «Програма лояльності» – текстовий розділ з описом умов та переваг програми + Правила .pdf

Інформування + «Кредитний календар» + Інформація

Інформування

Тип кредиту	Перший онлайн
Статус кредиту	Открыт обновить
№ Договору	016482
Запрошена сума	500,00 грн.
Сума кредиту	500,00 грн.
Залишок кредиту	500,00 грн.
Термін	10
Дата оформлення	2018-03-01
Дата погашення	2018-03-10
Сума для повного погашення	520,00 грн.
Сума для продовження строку	4,00 грн.
Прострочена заборгованість	0 грн.
Кредитний договір	Завантажити 

«Кредитний календар»

Календар погашення

МАРТ

Пн	Вт	Ср	Чт	Пт	Сб	Нд
26	27	28	1	2	3	4
5	6	7	8	9	10	11
12	13	14	15	16	17	18
19	20	21	22	23	24	25
26	27	28	29	30	31	1

Зробити платіж

Інформація клієнта

Особисті дані

Прізвище: *

Ім'я: *

По батькові: *

ІПН: *

Номер мобільного телефону: *

Електронна пошта: *

Пароль: *

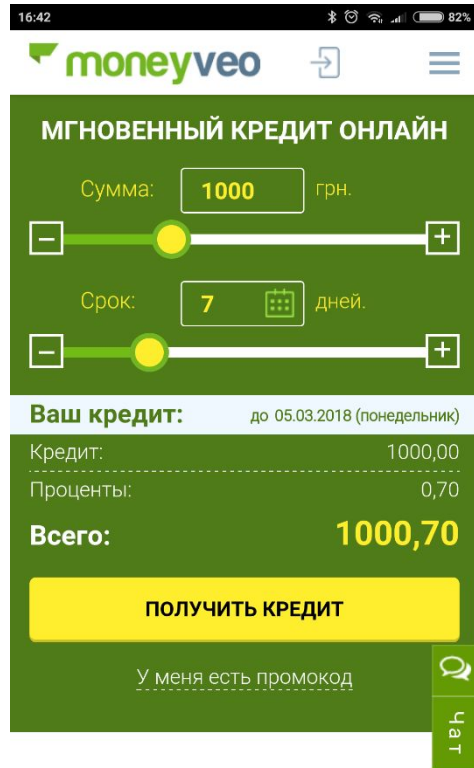
Пароль має містити лише латинські літери, принаймні одну велику літеру та один символ (напр. \$ або &)

Підтвердження паролю: *

[Редагувати](#)

Головна сторінка

Калькулятор



16:42

moneyveo

МГНОВЕННЫЙ КРЕДИТ ОНЛАЙН

Сумма: грн.

Срок: дней.

Ваш кредит: до 05.03.2018 (понедельник)

Кредит:	1000,00
Проценты:	0,70
Всего:	1000,70

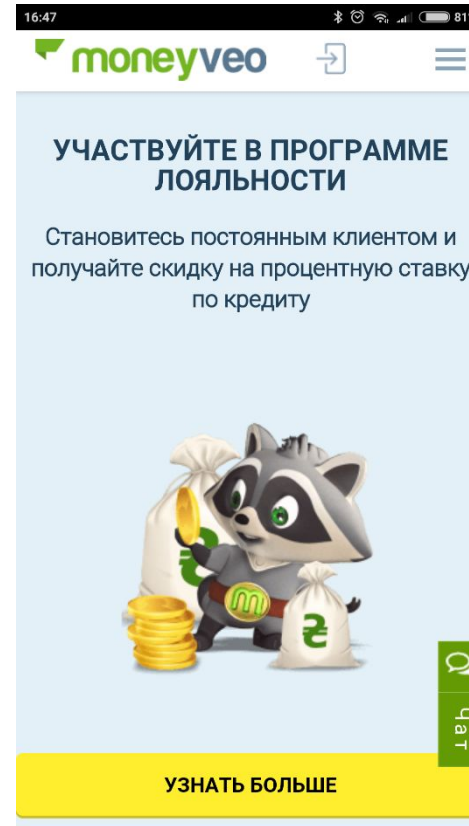
[получить кредит](#)

[У меня есть промокод](#)

чат

[ПОЛУЧИТЬ КРЕДИТ](#)

Програма лояльності




16:47

moneyveo

УЧАСТВУЙТЕ В ПРОГРАММЕ ЛОЯЛЬНОСТИ

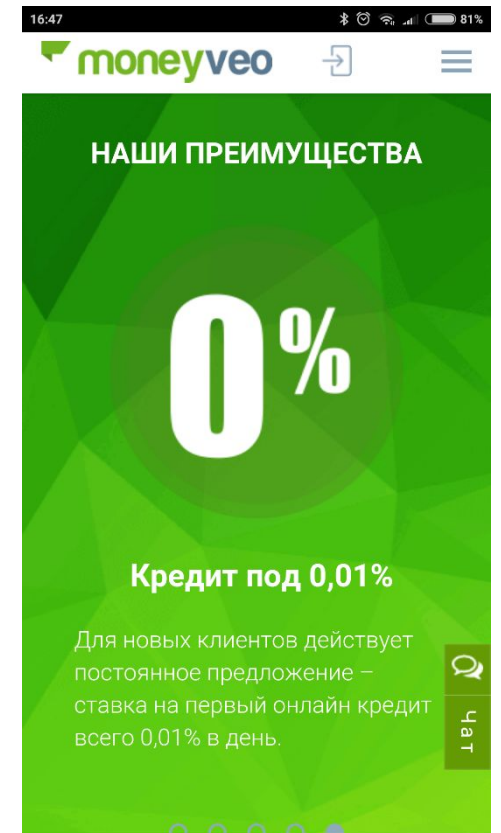
Становитесь постоянным клиентом и получайте скидку на процентную ставку по кредиту



[УЗНАТЬ БОЛЬШЕ](#)

чат

Умови та переваги



16:47

moneyveo

НАШИ ПРЕИМУЩЕСТВА

0%

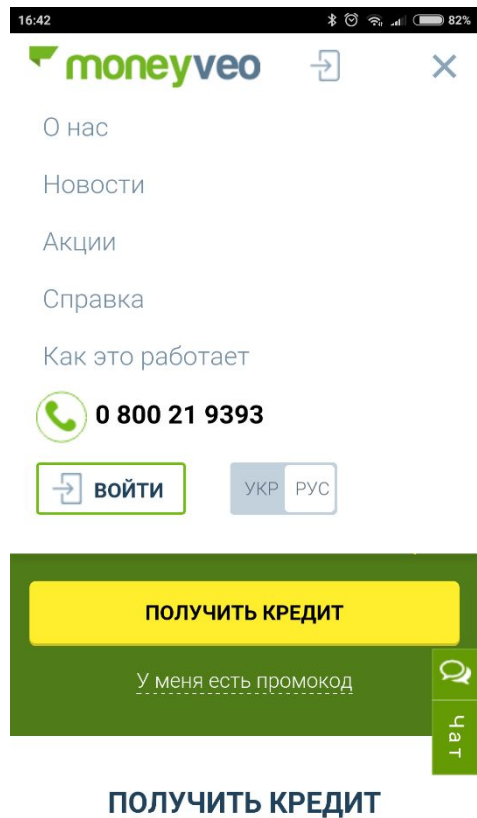
Кредит под 0,01%

Для новых клиентов действует постоянное предложение – ставка на первый онлайн кредит всего 0,01% в день.

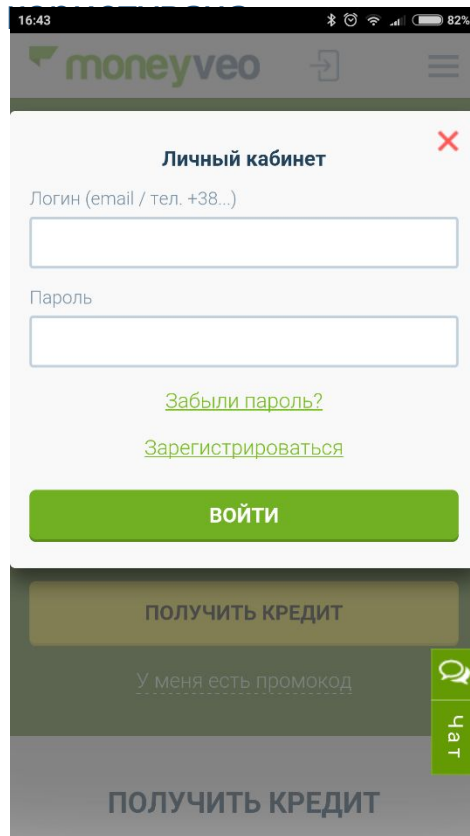
чат

Вхід + Навігація + Авторизація користувача

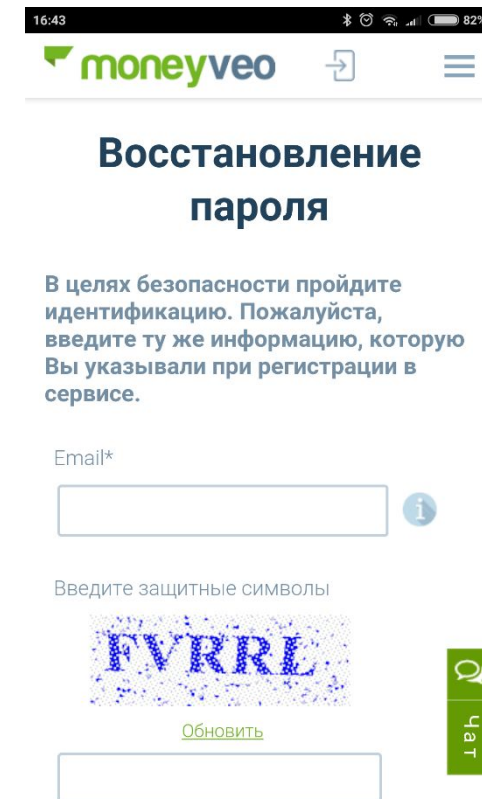
Вхід + Навігація



Авторизація



Відновлення паролю



Програма лояльності + Погашення кредиту + Акції та Новини

Програма лояльності



11:48 56%

moneyveo

0

из 800 баллов до следующего уровня

Скидка:

0%

Максимальный кредит:

3500

Максимальный срок кредита:

До 30 дней

УРОВНИ

чат

Погашення кредиту



Безпечно, швидко та зручно можна провести погашення кредиту з платіжної картки будь-якого банку. При цьому Ви не оплачуєте комісію за перерахування коштів!

Для погашення кредиту за допомогою банківської картки, пропонуємо Вам скористатись сервісом миттєвих платежів Liqpay. Для цього, заповніть поля, наведені нижче та натисніть кнопку "Погасити кредит". Ви будете перенаправлені на сторінку платіжного сервісу, де Вам потрібно буде ввести номер картки, та підтвердити Ваш платіж.

Ідентифікаційний код (ІПН) або № Договору: *

Індивідуальний податковий номер складається з 10 цифр, № Договору містить 6 цифр



Перевірка



Акції та Новини



16:44 82%

moneyveo

Новости

25

01.2018

4 ошибки при оформлении кредита онлайн

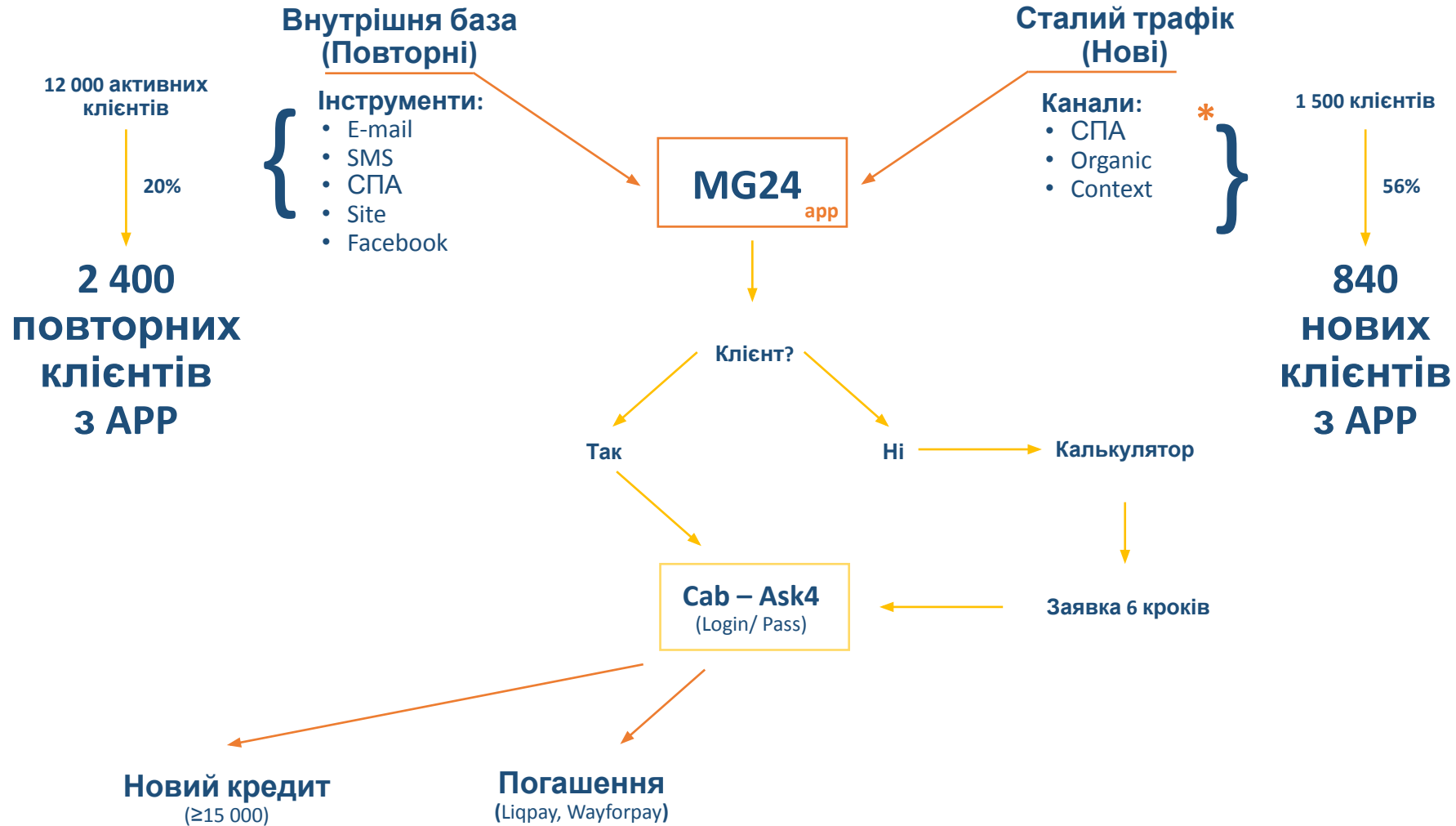
Оформляя онлайн-кредиты, некоторые заемщики делают ошибки, которые потом приводят к финансовым трудностям. Расскажем о типичных ошибках, чтобы вы могли их избежать.

подробнее

чат

2 етап реалізації

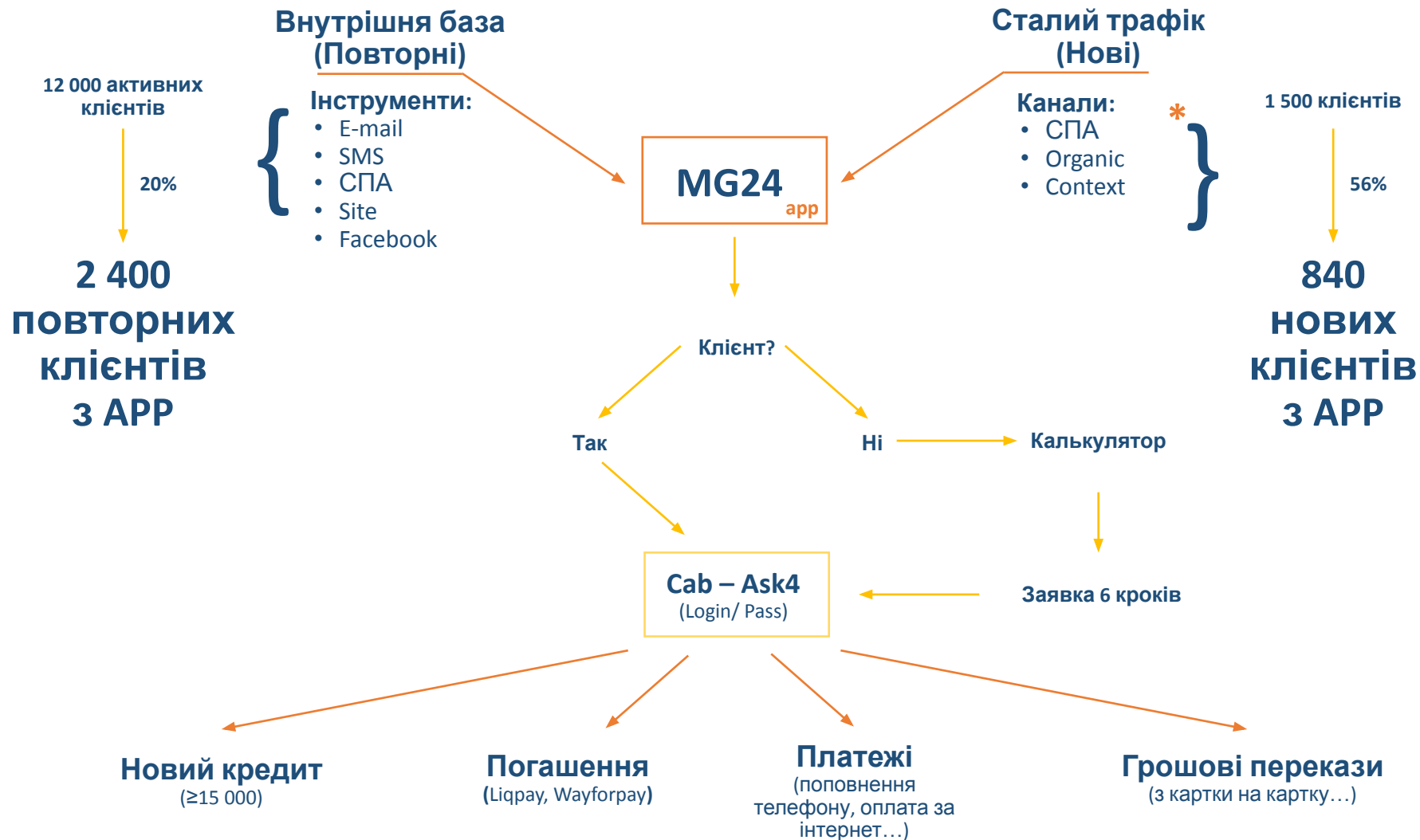
* Структура трафіку протягом грудня 2017
 Mob: 56% | Desk: 39% | Tab: 5%
 Кількість нових: 1 500 клієнтів



3 етап реалізації (2019 рік)



* Структура трафіку протягом грудня 2017
 Mob: 56% | Desk: 39% | Tab: 5%
 Кількість нових: 1 500 клієнтів



Бізнес очікування

- Спрощення процесу отримання онлайн кредиту та зниження потоку клієнтів схильних до відтоку.
- Спрощення процесу погашення онлайн кредиту за рахунок інформування через APP та відображення не переглянутої дії у телефоні.
- Надання додаткового сервісу (перекази, платежі) клієнтам Море Грошей і як наслідок утримання потоку клієнтів схильних до відтоку.
- Можливість використання сервісу, як платіжної системи – без отримання кредиту.
- Можливість реалізації партнерських програм.
- Створення нового офера на СПА майданчиках: повторний кредит + встановлення додатку.
- Посилення на СПА майданчиках за рахунок веб-майстрів, які спеціалізуються на мобільному трафіку.



Питання до обговорення

- Додаткове обладнання?
- Можливість поетапного впровадження?
- Реалізація платежів – на сайті МГ/ на сайті платіжної системи.
- Реалізація переказів – на сайті МГ/ на сайті платіжної системи.
- Вивід платежів з Wayforpay?
- Особливі умови для користувачів APP?
- Безпека?
- Опитування клієнтів (які платежі)?
- Новий формат партнерства – МГ через додаток передає трафік до платіжної системи – блок «Платежі» в кабінеті + посилання з UTM. В свою чергу ПС рекламує МГ.
- Новий формат партнерства – сервіс платежів та переказів реалізовано в додатку та на сайті – платежі здійснюються з комісією МГ.
- Використання ReactJS, для покриття обох платформ (Android+iOS)?



Дякую