


Безопасность в социальных сетях






Правила безопасности в социальных сетях




















Чтобы не взломали почту, необходимо

1. Качественный пароль
2. Следить за почтой
3. Обратиться к администраторам
4. Не заводить почту

Простейшие правила выбора пароля:

- не менее 8 символов;
- использование букв обоих регистров;
- использование не только букв, но и цифр;
- использование специальных символов
!@#\$%^&*()_+;
- нежелательно выбирать пароль на основе логина и словарного слова.

1

2

3

4



Какую информацию не следует размещать в сети Интернет в открытом доступе?

1. Кличку собаки
2. Личные данные
3. Фотографии животных
4. Свой никнейм

Никогда не разглашайте личную (персональную) информацию.

Персональная информация — это номер вашего мобильного телефона, фамилия, имя и отчество, адрес электронной почты, домашний адрес и фотографии вас, вашей семьи или друзей. Используйте псевдонимы в сети Интернет, они обеспечивают безопасность и конфиденциальность.

1

2

3

4



Что делать, если на почту
пришло предложение скачать
игру, предварительно
отключив антивирусник

1. Отключить защиту и пройти по ссылке
2. Попытаться скачать с защитой
3. Проигнорировать
4. Отправить предложение другу



Что делать, если онлайн-друг предлагает встречу?

1. Пойти одному
2. Сохраню в тайне знакомство
3. Позвать к себе в гости
4. Рассказать родителям и попросить присутствовать при встрече

- не сообщай свое полное имя, домашний адрес и телефон, не высылай свои фотографии незнакомым людям.

- встречаться с виртуальным знакомым только в присутствии родителей.
- если назначается встреча, она должна проходить в людном месте и, желательно, так же в присутствии родителей.
- если Интернет-общение становится негативным – такое общение следует прекратить и не возобновлять.

1

2

3

4



Спасибо за внимание!

