

# Урок навчання грамоти в 1 класі

## Тема

Буква “Знак м’якшення”.  
Перенос слів з буквою ь.

*Лідія Дяченко. Оповідання  
“М’ячик-пустунець”*

A decorative border surrounds the central text. At the top left, a pencil holder contains red, blue, and yellow pencils. A brown owl is perched nearby. In the top center, there are several white daisies and two butterflies. To the top right, a yellow set square is visible, along with another pencil holder containing purple, yellow, and blue pencils. The background is a light green with scattered white daisies and butterflies.

*Тест*

*з навчання грамоти*

**Оповідання**

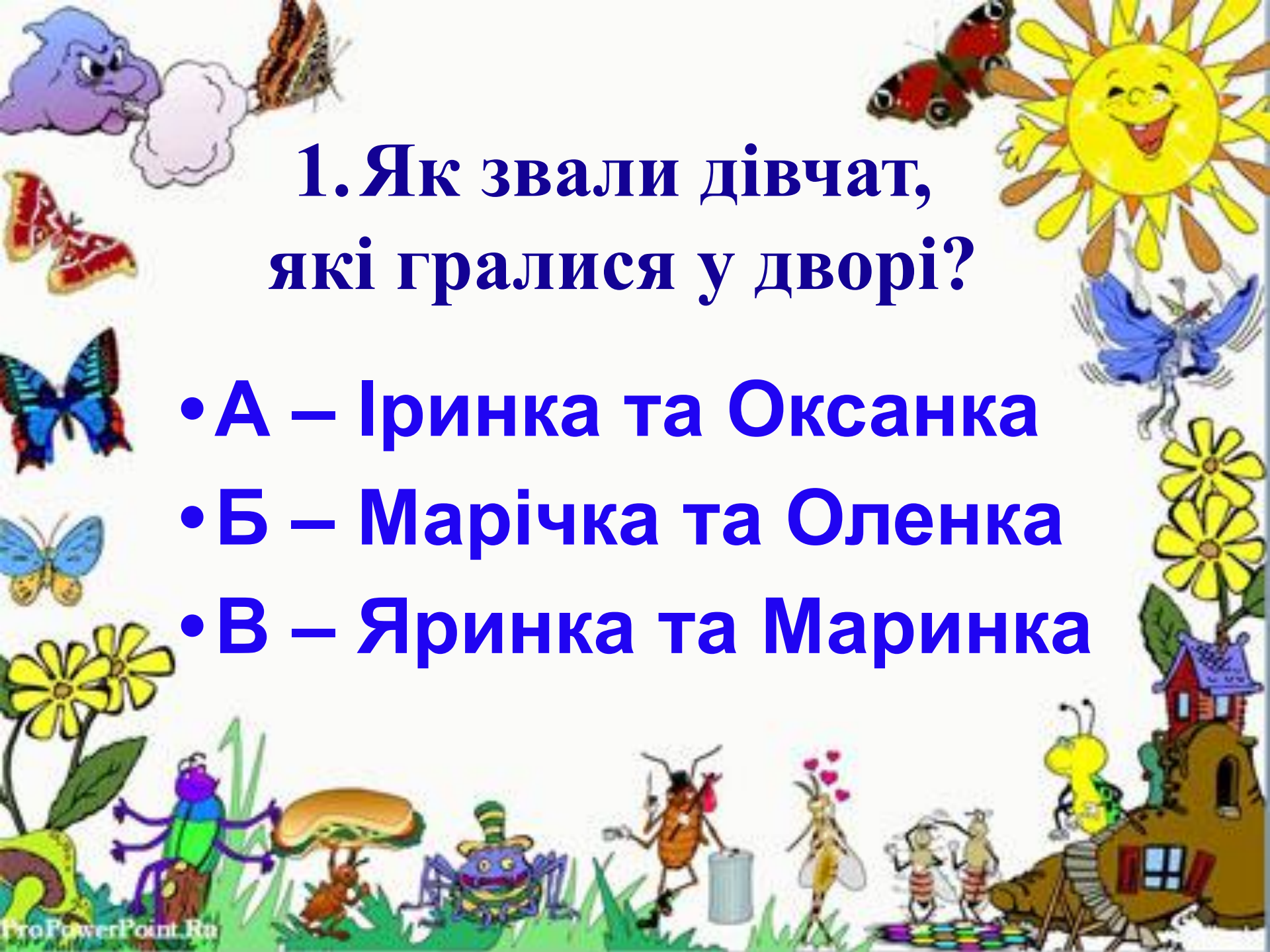
**“М’ячик-пустунець”**

*Лідії Дяченко*

**Обери правильні  
відповіді**







# 1. Як звали дівчат, які гралися у дворі?

- А – Іринка та Оксанка
- Б – Марічка та Оленка
- В – Яринка та Маринка

# Правильна відповідь

## 1. В – Яринка та Маринка







## 2. Як звали хлопців, які гралися у дворі?

- А – Євгенко та Сашко
- Б – Іванко та Тарасик
- В – Дмитрик та Миколка

# Правильна відповідь

## 2. Б – Іванко та Тарасик








### 3. Де з'явилася дірка?

- А – у шибці
- Б – у паркані
- В – у будинку

# Правильна відповідь

## 3. А – у шибці







## 4. Хто вийшов із будинку на дзенькіт?


- А – бабуся Ярини
- Б – тато Тарасика
- В – мама Маринки

# Правильні відповіді

## 4. Б – тато Тарасика







## 5. Коли діти сказали неправду, їм стало...

- А – соромно
- Б – сумно
- В – весело

# Правильна відповідь

## 5. А – соромно





# Правильні відповіді:

1. В

2. Б

3. А

4. Б

5. А +



**Прочитайте прислів'я про правду.  
Яке з них найбільше підходить  
до оповідання?**

- 1. Без правди життя не проживеш.**
- 2. Всяк правду знає, та не всяк про неї дбає.**
- 3. Брехня людину не прикрашає.**
- 4. Правда світліше сонця.**
- 5. Біда на світі, коли немає правди.**



# Буква “Знак м’якшення”.

## Перенос слів з буквою ь.

- Прочитаємо слова

пень

стіль-ці

сіль

віль-но

тінь

силь-но

день

куль-ба-ба

мідь

ма-лень-кий



# Запам'ятай!

1. В слові стільки складів,  
скільки голосних звуків.
2. Для переносу слів завжди  
потрібен поділ на склади.

*Дль-бом, бу-руль-ка,  
шкіль-ний, во-каль-ний.*



Записуємо слова, поділяємо  
рисочками для переносу

Мальва, ненька,

письмо, низько,

тюльпан, кільце,

вузько, більше, дядько.


*Маль-ва, ..., ,*



Перевіряємо



Маль-ва, нень-ка, пись-мо,  
низь-ко, тюль-пан, киль-це,  
вузь-ко, біль-ше, дядь-ко.



+



# Допомагаємо Незнайкові виправити помилки

- Ва-сил-ько
- бать-ки
- брун-ьки
- ква-соль-ка
- скрин-ька
- криль-ця
- тіл-ьки



# Перевіряємо

- Ва-силь-ко
- брунь-ки
- скринь-ка
- тіль-ки

Скільки голосних,  
стільки і складів.





**МОЛОДЦІ !**



**Дякую за увагу!**

