


My HOLIDAYS!

P. 100-101

Let's go!



НАЧНЕМ С ПОВТОРЕНИЯ НОВЫХ СЛОВ ПРОШЛОГО УРОКА!
ЕХ 1, Р. 98 СЛУШАЙ И ПОВТОРЯЙ (2 РАЗА).

1 Listen and repeat.

What's the weather like?



It's sunny!



It's hot!



It's raining!



jacket



coat



take off



put on



shorts



hat



ВЫПОЛНИ УПРАЖНЕНИЕ УСТНО, НЕ ПОДГЛЯДЫВАЙ!

Task 2 Переведи слова на русский язык

Jacket - _____

Coat - _____

Shorts - _____

T-shirt - _____

Hat - _____

It's sunny - _____

It's hot - _____

It's raining - _____

Take off - _____

Put on - _____



А ТЕПЕРЬ МЫ ПОЗНАКОМИМСЯ С ТОБОЙ С ОДНИМ ОЧЕНЬ ВАЖНЫМ АНГЛИЙСКИМ ГЛАГОЛОМ – **TO BE**. ДЛЯ ЭТОГО ПРОЧИТАЙ СНАЧАЛА НЕБОЛЬШОЕ ОБЪЯСНЕНИЕ, А ПОСЛЕ ПОСМОТРИ РОЛИК, ПРОИДЯ ПО ССЫЛКЕ.

Глагол to be – быть, являться, находиться.

Глагол **to be** – один из самых главных глаголов английского языка. Он служит для **называния** предмета или человека, описания его **качеств**, описания его **местоположения**.

Я девочка. Он ученик. Они дети.

Я хорошая. Он рыжий. Они французы.

Я в парке. Он в классе. Они в музее.



Назовём предложения с глаголом *to be* – **быть**, в разных временах:

Я **был** в школе. Он **был** малышом.

Я **(есть)** в школе. Он **является** моим другом = Он **(есть)** мой друг

Я **буду** в школе. Он **будет** студентом

Как ты видишь, в **русском языке**, глагол «быть» обязательно употребляется в *прошедшем* и *будущем* временах, а в *настоящем* времени его можно пропустить, смысл предложения от этого не поменяется.

Я **(есть)** девочка. Он **(есть)** ученик. Они **(есть)** французы.

Я **(есть)** хорошая.

Я **(есть)** в парке.



В английском языке глагол в предложении нужно ставить **обязательно**, в любом времени. У них строгий порядок построения предложения. Без глагола в предложении не будет смысла, тебя никто не поймёт.

Я **есть** девочка.

Я **есть** хорошая.

Я **есть** в парке.


НО в предложении мы не ставим само слово **to be**, мы ставим одну из *форм глагола to be* – **am, is, are.** Выбор формы зависит от местоимения!



I	Am – я есть
You	Are – ты, вы есть
He, she it	Is – он, она, оно есть
We	Are – мы есть
They	Are – они есть



**ОБРАТИТЕ ВНИМАНИЕ КАКИМ ОБРАЗОМ ФОРМЫ
ГЛАГОЛА TO BE СОКРАЩАЮТСЯ С МЕСТОИМЕНИЯМИ.**

	
I am	I'm
You are	You're
He is	He's
She is	She's
It is	It's
We are	We're
They are	They're



- I **am** a girl. Я есть девочка = Я девочка
- I **am** good. Я есть хорошая = Я хорошая
- I **am** Russian. Я есть русская = Я русская
- He **is** a boy. Он есть мальчик = Он мальчик
- He **is** funny. Он есть забавный = Он забавный
- He **is** in the room. Он есть в комнате = Он в комнате
- We **are** friends. Мы есть друзья = Мы друзья
- We **are** noisy. Мы есть шумные = Мы шумные
- We **are** from Krasnodar. Мы есть из Краснодара = Мы из Краснодара.

Видеоролик

https://www.youtube.com/watch?v=f028zk4_r0

У



УЧЕБНИК ЕХ. 1,2 Р.100 – ВЫПОЛНЯЕМ ПИСЬМЕННО, В ТЕТРАДИ.

TO WEAR-НОСИТЬ, БЫТЬ ОДЕТЫМ

I'M WEARING – НА МНЕ (НАДЕТЫ) ...

HE'S WEARING – НА НЁМ...

SHE'S WEARING – НА НЕЙ...

13b

1 Прочитай предложения и подбери соответствующую картинку.



a It's sunny!



b It's hot!




c It's raining!

2 Прочитай предложения и закончи их.

1 It's hot today. I'm wearing my green  ... !

2 Look! He's wearing his blue  ... !

3 Look! She's wearing her red  ... !

ВЫ ХОРОШО ПОТРУДИЛИСЬ, САМОЕ ВРЕМЯ ОТДОХНУТЬ! LET'S SING – ДАВАЙТЕ СПОЕМ! ЕЖ. 3 Р. 101

3  Спой песенку, сопровождая её движениями.



It's hot today,
Put on your hat!
Take off your jacket,
It's hot!



It's raining, it's raining,
Put on your coat!
It's raining cats and dogs!

It's sunny today,
I'm wearing my hat!
It's sunny,
It's sunny today!

It's raining, it's raining,
I'm wearing my jacket.
So can I go out to play?



Homework (домашнее задание)

WB Ex. 3,4 p.55

(Р/т упр. 3,4 стр. 55)

