



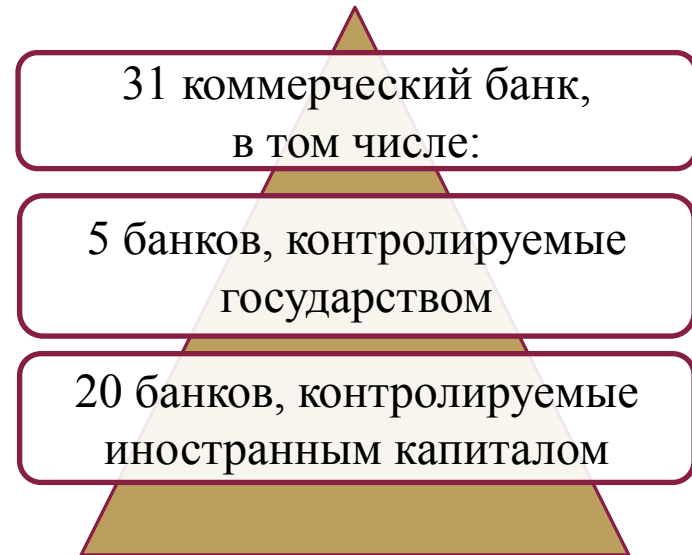
НАЦИОНАЛЬНЫЙ БАНК  
РЕСПУБЛИКИ БЕЛАРУСЬ

Устойчивость функционирования  
банковского сектора  
Республики Беларусь

Главное управление банковского надзора  
май/2015

# Основные характеристики банковского сектора Республики Беларусь

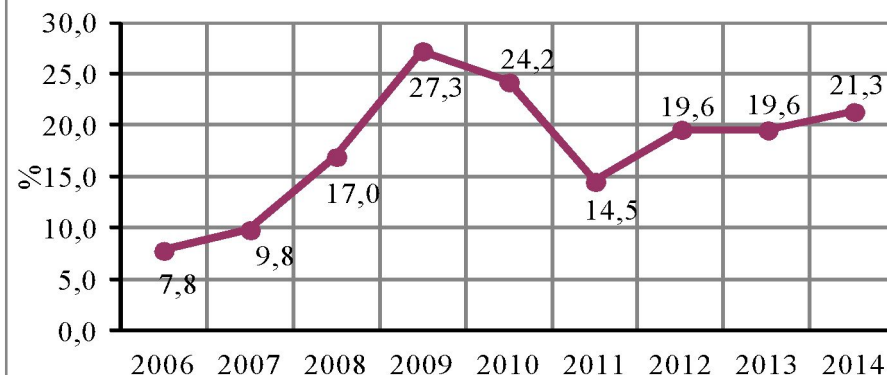
<b>Количество банков:</b>	31 банк (6 банков со 100% иностранным капиталом)
<b>Объем активов:</b>	36,1 миллиарда долларов США 66,1% ВВП
<b>Нормативный капитал:</b>	4,3 миллиарда долларов США 7,9% ВВП



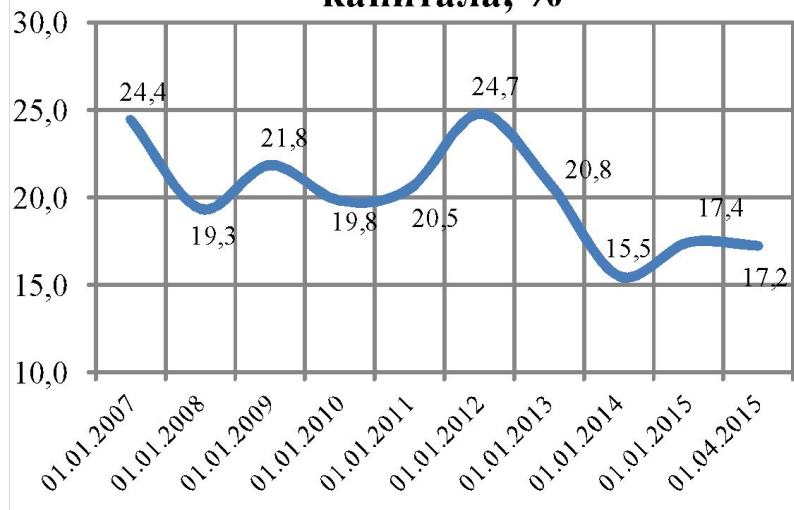
Распределение банковских активов, %



Доля иностранного капитала в уставных фондах банков, %



### Достаточность нормативного капитала, %



### Кредитный риск:

Доля проблемных активов в активах,  
подверженных кредитному риску

**5.09%**

### Требования к нормативному капиталу:

Минимальный размер  
нормативного капитала

**25 миллионов евро**

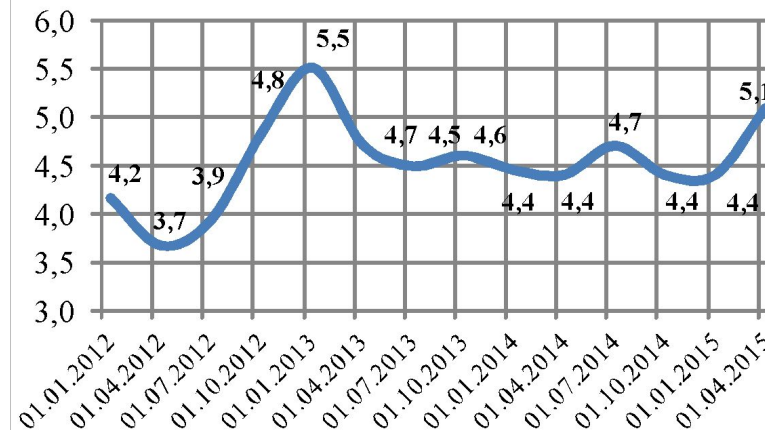
Норматив достаточности  
нормативного капитала:

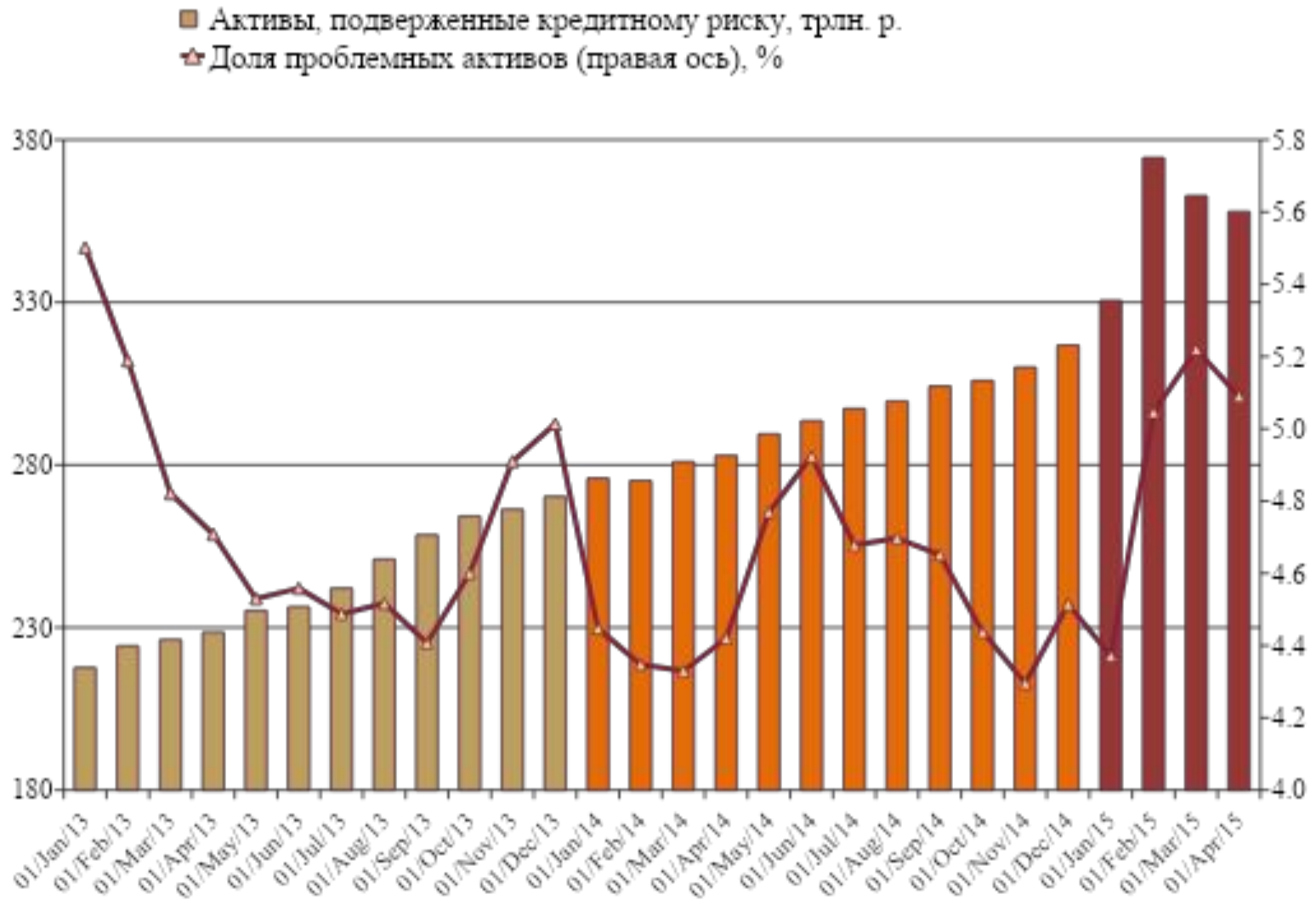
**не менее 10%**

Текущее  
значение:

**17.2%**

### Доля проблемных активов, %



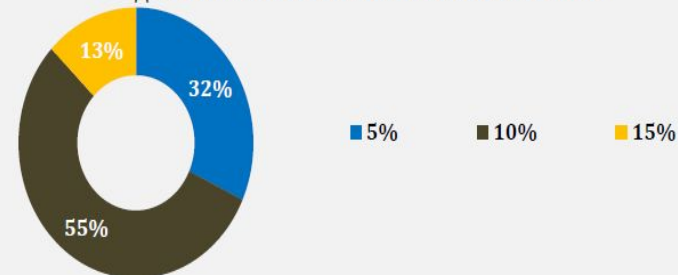


Доля проблемных кредитов, наблюдаемая в кризисный период в отдельных странах мира

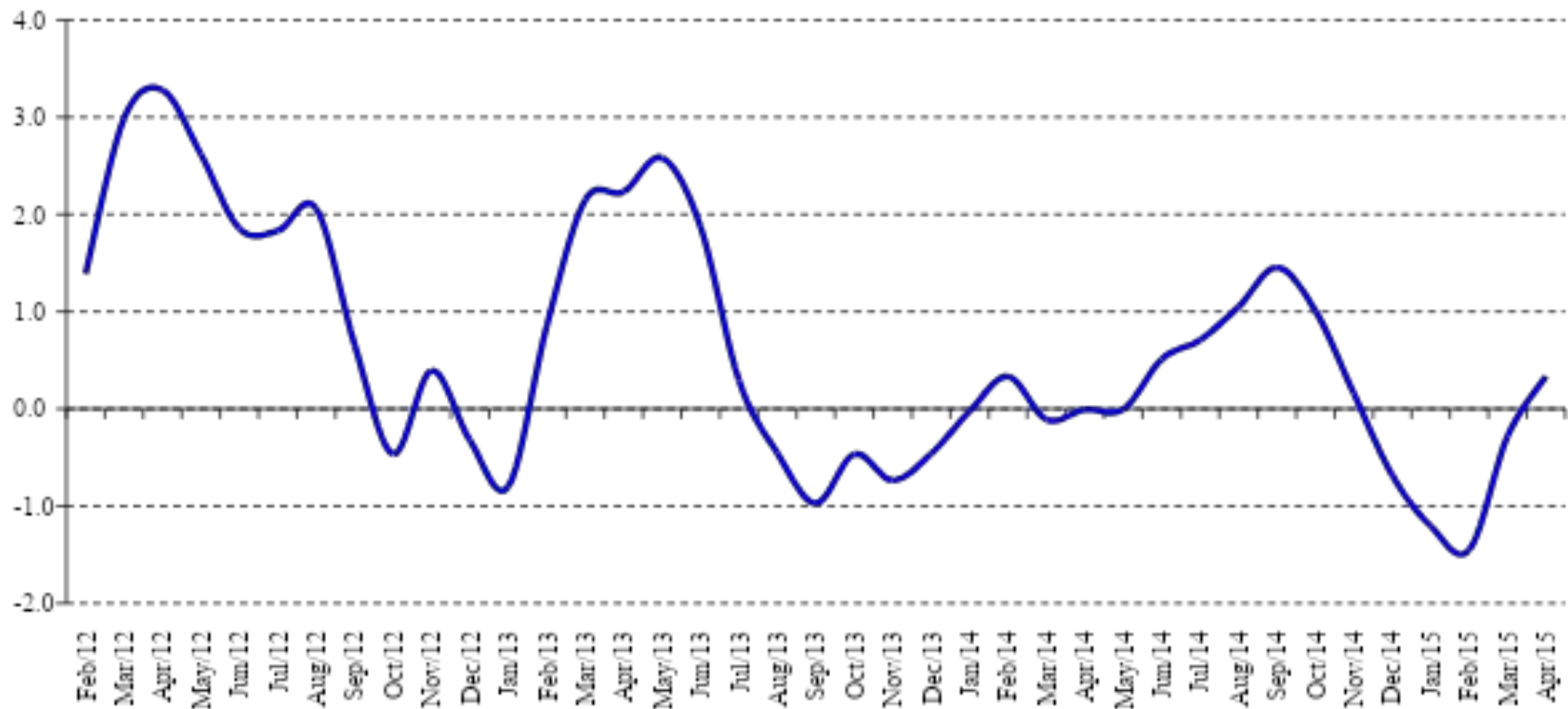
Страна	Год кризиса	Доля проблемных кредитов
Аргентина	1980-1982	в 1983 - 16.9%
Аргентина	1989-1990	в 1989 - 27%
Бразилия	1994-1999	в 1994 - 15.8%
Индонезия	1992-1994	в 1993 - 14.2%
Колумбия	1982-1987	в 1983 - 9.6%, в 1985 - 14.7%
Малайзия	1985-1988	в 1987 - 27%, в 1988 - 32.9%
Польша	1991 - 1995	в 1991 - 15.5%, в 1992 - 28.8%, в 1994 - 25.7%
Уругвай	1981-1984	в 1982 - 30.4%
Филиппины	1981-1987	в 1985 - 23%
Финляндия	1991-1994	в 1991 - 10.2%, в 1994 - 6.7%
Чили	1981-1983	в 1982 - 4.1%
Эстония	1992-1995	в 1992 - 6.1%, в 1994 - 4%

Результаты опроса крупнейших банков России

КАКОВ УРОВЕНЬ ПРОСРОЧЕННОЙ ЗАДОЛЖЕННОСТИ (ПЛОХИХ ДОЛГОВ) ПО КРЕДИТАМ ЯВЛЯЕТСЯ, НА ВАШ ВЗГЛЯД, ПРЕДЕЛЬНО ДОПУСТИМЫМ ДЛЯ СТАБИЛЬНОСТИ БАНКОВСКОЙ СИСТЕМЫ?

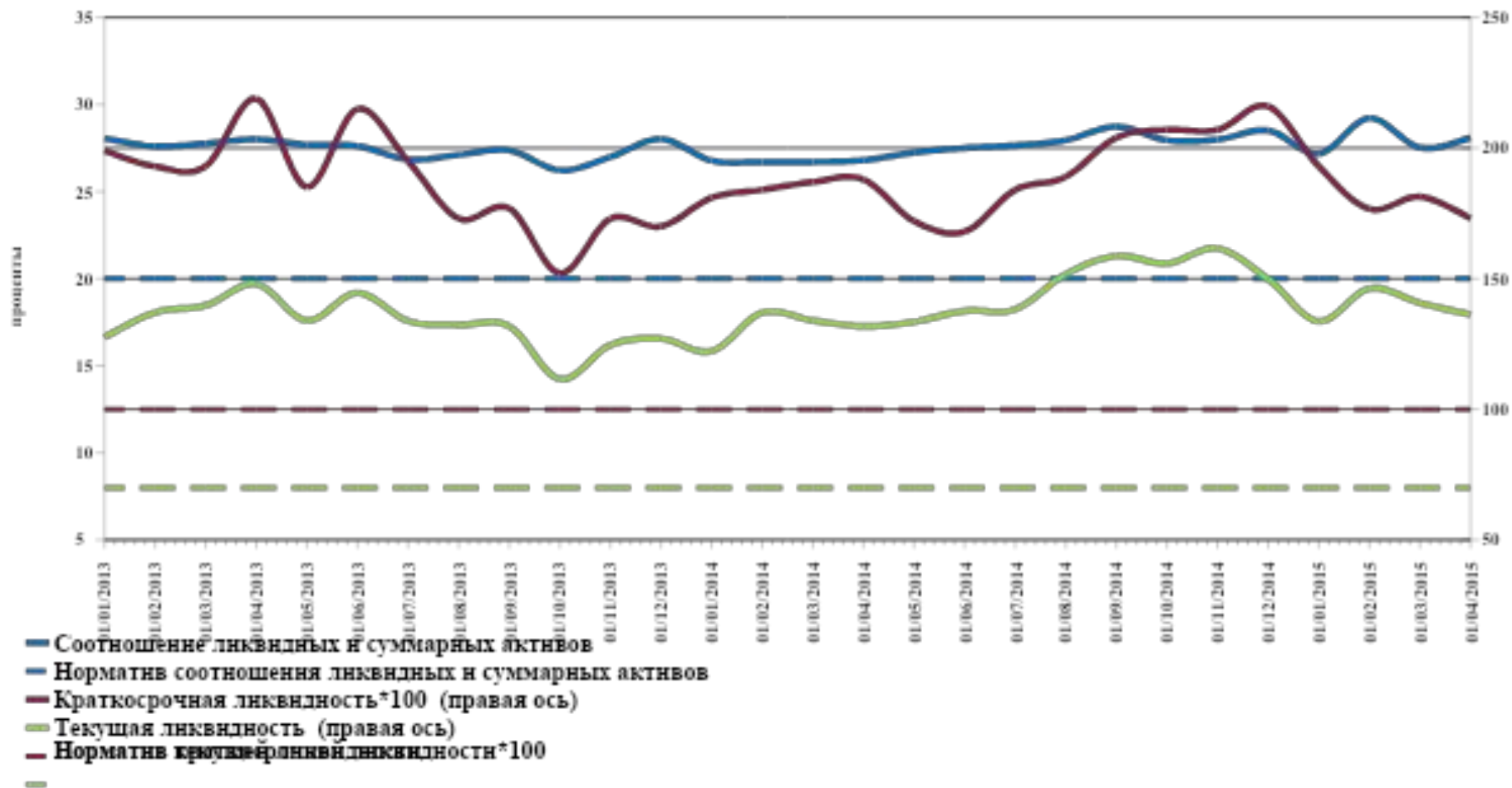


**Позиция банковской системы по операциям регулирования текущей ликвидности к  
пассивам банков, %**

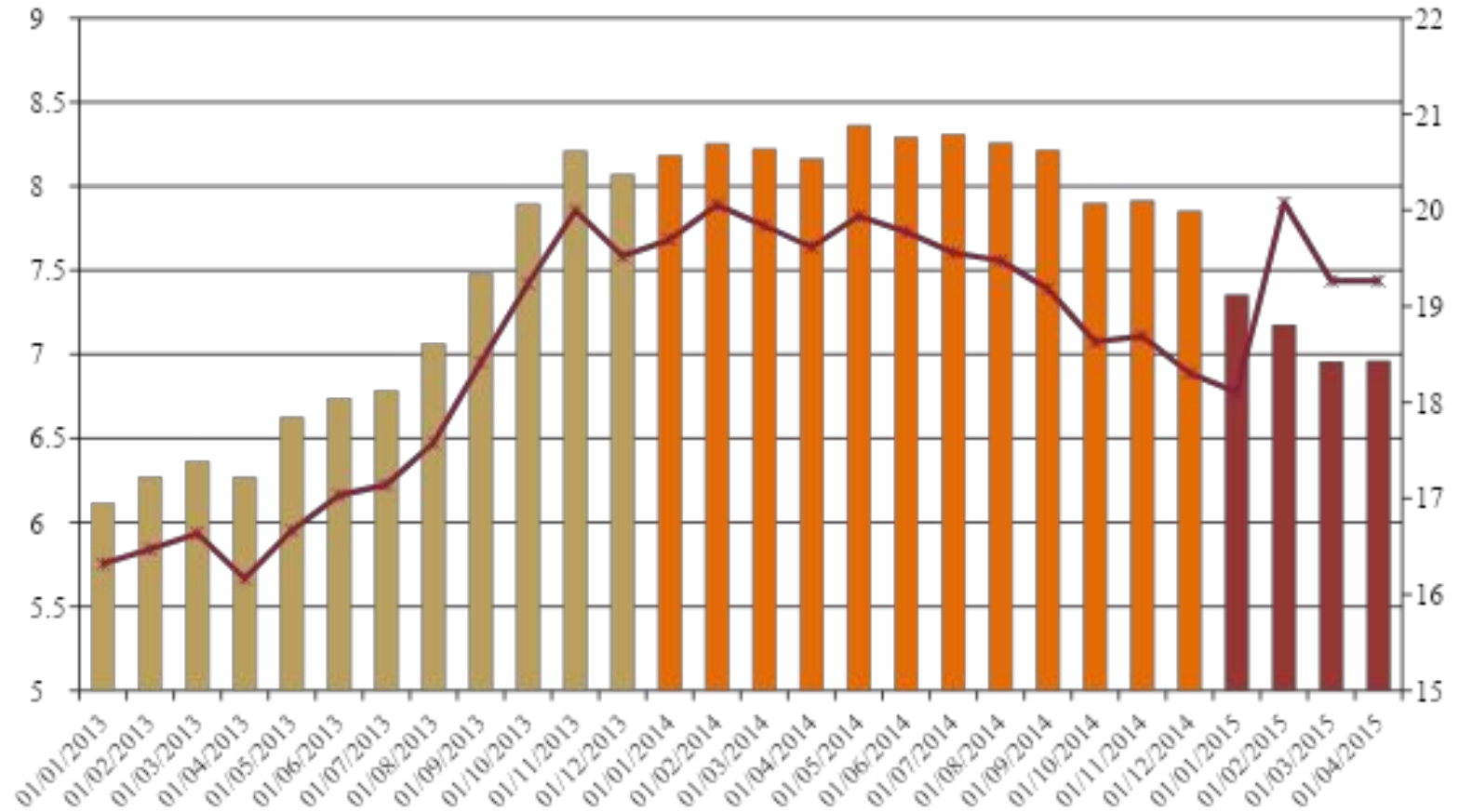


# Значения показателей ликвидности в банковском секторе Республики Беларусь

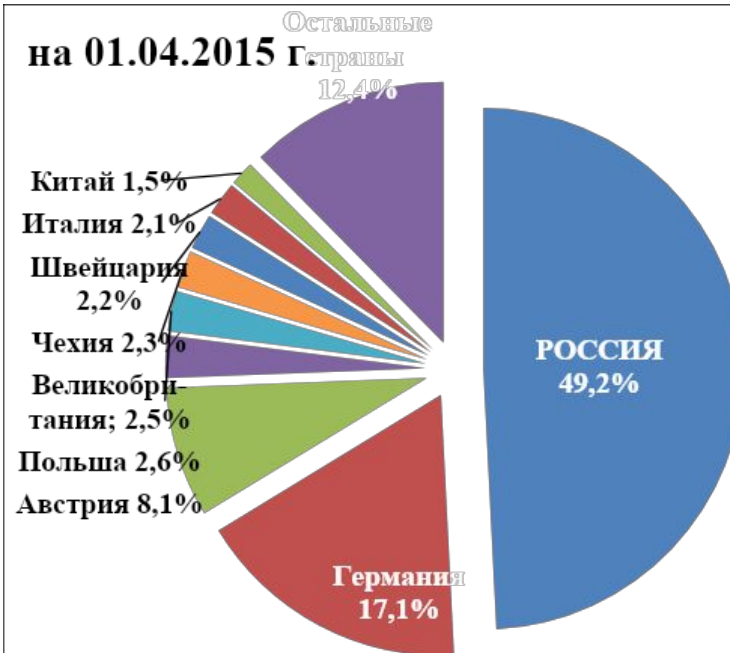
## Показатели ликвидности банковского сектора

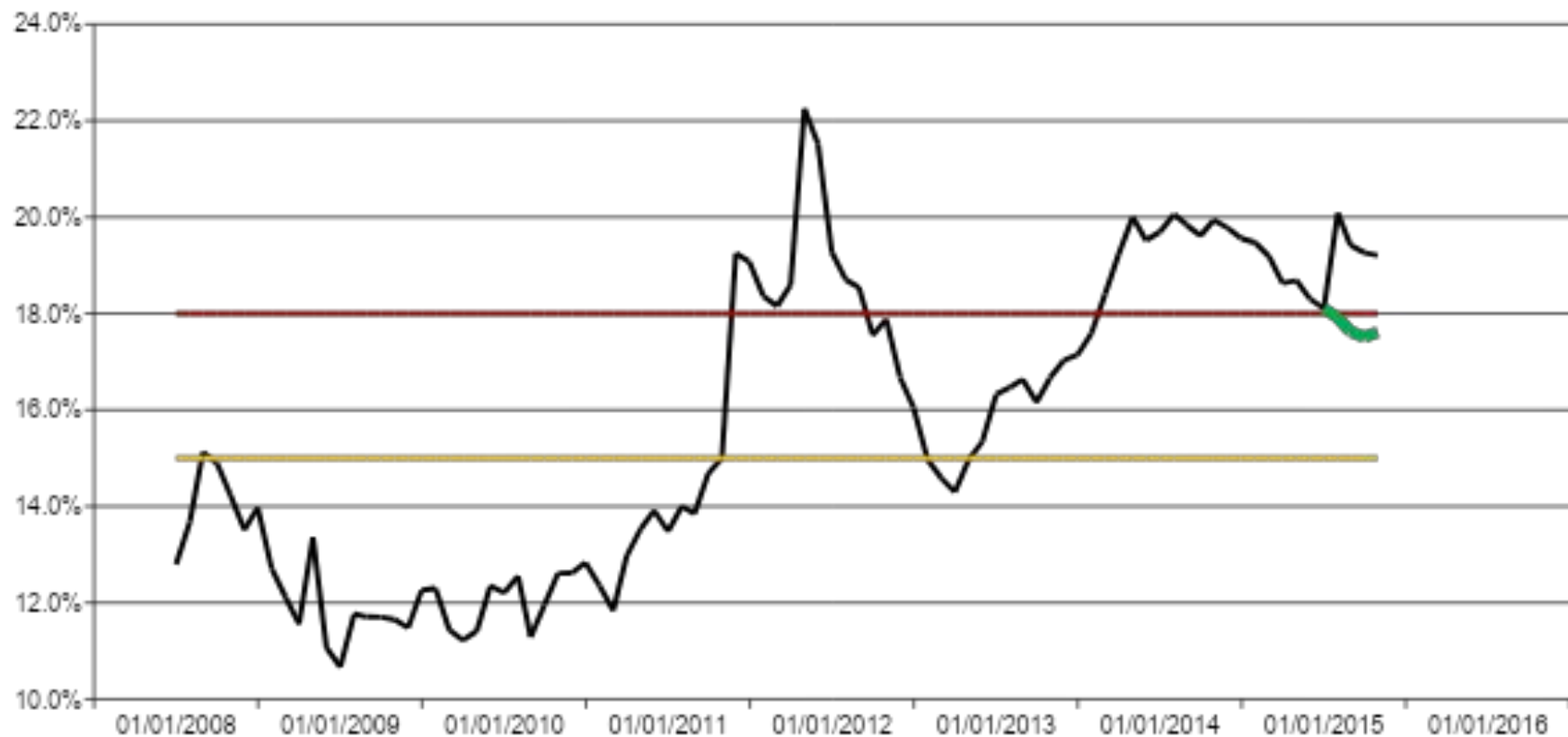


- Обязательства перед нерезидентами, млрд. долл. США
- \* Средства нерезидентов в пассивах банков, процентов (правая ось)









- Доля ср-в нерез в пасс банков
- желтая зона
- красная зона
- Доля ср-в нерез в пасс банков (с учетом обменного курса на 01.01.15)

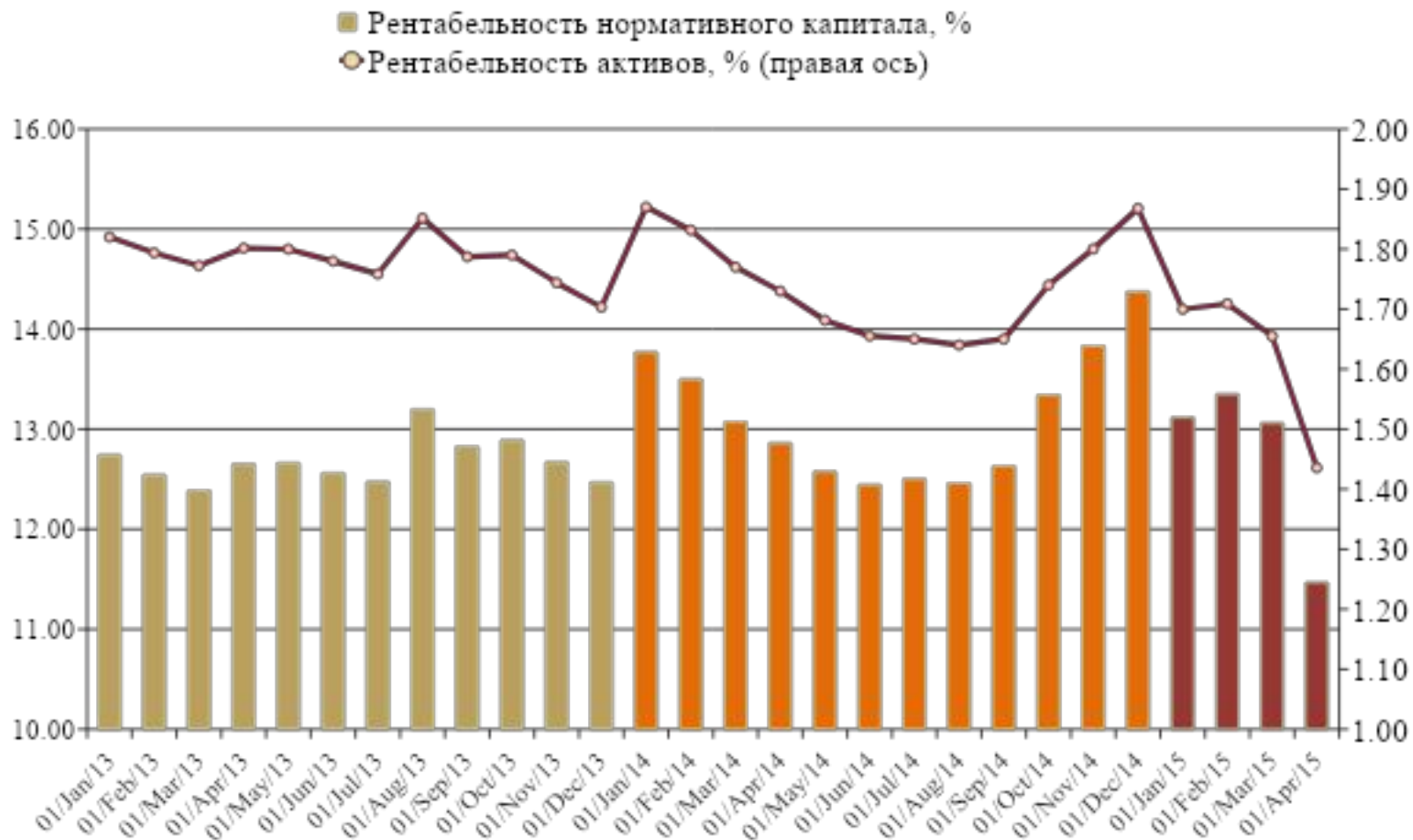
*Показатели внешнего долга банковского сектора во время кризиса (мировой опыт)*

Страна	Дата	Доля средств нерезидентов в пассивах банков
Венгрия	01.01.2008	27.4
Казахстан	01.10.2007	50.1
Корея	01.01.1998	27.8
Тайланд	01.01.1998	24.9

Результаты опроса крупнейших банков России



# Показатели эффективности функционирования банковского сектора

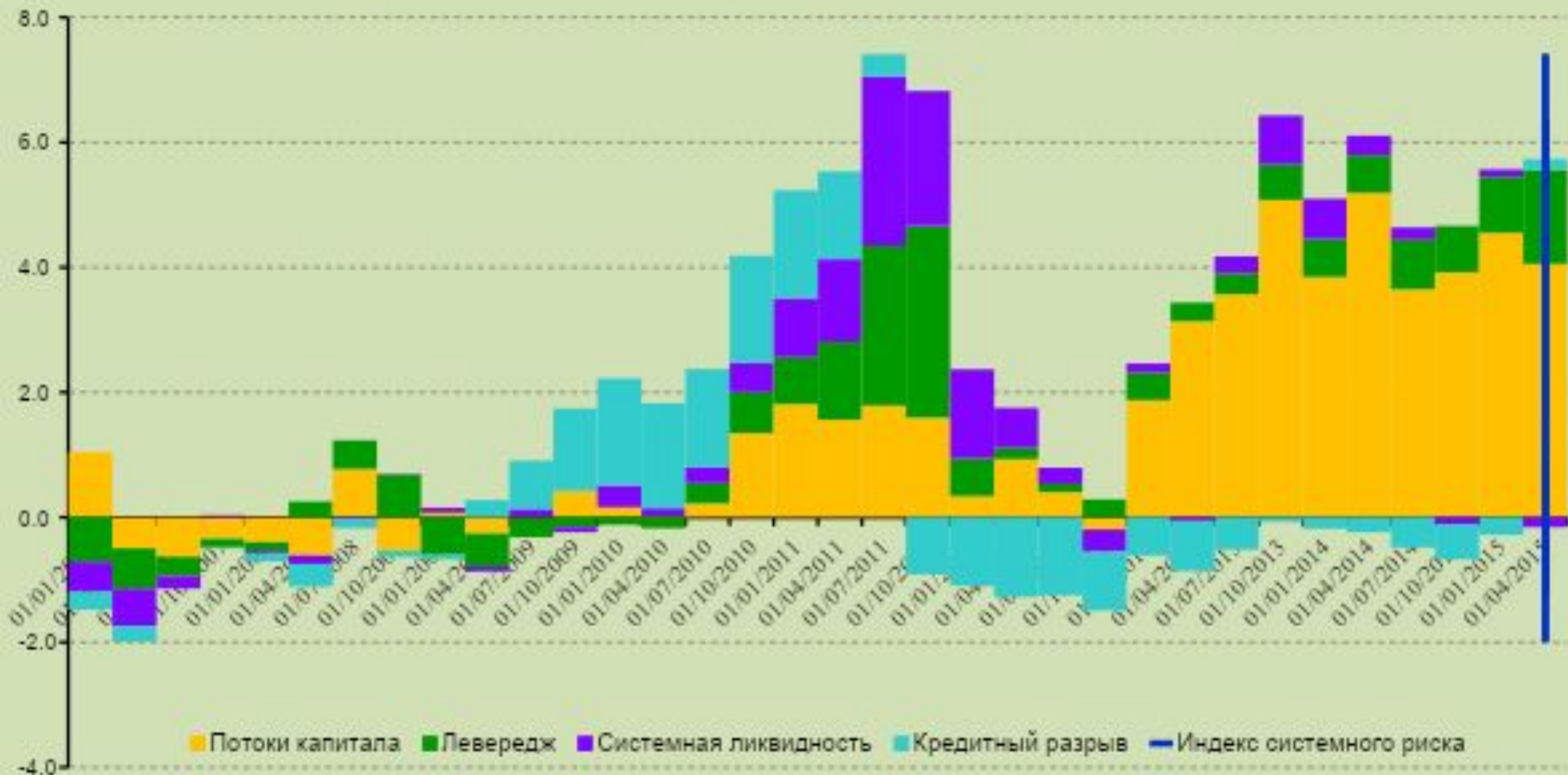


# Финансовая устойчивость банковского сектора




НАЦИОНАЛЬНЫЙ  
БАНК  
РЕСПУБЛИКИ  
БЕЛАРУСЬ

Индекс системного риска банковского сектора Республики Беларусь,  
построенный на квартальных данных



Группа	Банки	Оценка НБ
I	ОАО "АСБ Беларусбанк", ОАО "БПС-Сбербанк", ОАО "Белагропромбанк"	<b>Банки, относящиеся к системно значимым</b>
II	ОАО "Белгазпромбанк", "Приорбанк" ОАО, ОАО "Белинвестбанк"	
III	ОАО "Банк БелВЭБ", ЗАО Банк ВТБ (Беларусь), ЗАО "Альфа-Банк"	
IV	ОАО "Банк Москва-Минск", ЗАО "ТК Банк", ЗАО "МТБанк"	
V	Прочие (19 банков)	<b>Банки, не относящие к системно значимым</b>



BICRA – рейтинговая оценка рисков банковского сектора Республики Беларусь

группы ‘1’ – ‘10’ от наименьшей до наибольшей оценки рисков

BICRA	факторы экономического риска			Экономический риск	факторы отраслевого риска			Отраслевой риск
	экономическая устойчивость	экономические дисбалансы	кредитный риск в экономике		Институциональное устройство	Конкурентоспособность	Фондирование	
10	очень высокий	очень высокий	чрезмерно высокий	10	чрезмерно высокий	очень высокий	чрезмерно высокий	10

# Источники рисков в банковском секторе

	Источники риска	Количество банков, отметивших соответствующий источник				
		I кв 2014	II кв 2014	III кв 2014	IV кв 2014	I кв 2015
1.	Изменение цен на товары и услуги	1	2	4	2	3
2.	Изменение деловой активности в экономике	15	12	16	13	19
3.	Ухудшение финансового положения должников	26	25	28	23	28
4.	Изменение процентных ставок на внутреннем финансовом рынке	16	18	15	21	15
5.	Недостаток ликвидности	11	7	4	14	15
6.	Изменение ситуации на внутреннем валютном рынке	7	7	5	28	21
7.	Изменение ситуации на внутреннем фондовом рынке	0	0	0	0	0
8.	Изменение ситуации на внутреннем рынке недвижимости	0	0	1	2	4
9.	Изменения подходов к регулированию экономической деятельности	0	1	3	7	4
10.	Изменения подходов к регулированию банковской деятельности	14	18	12	15	10
11.	Внешнеэкономические факторы	12	15	15	19	20
12.	Усиление конкуренции в банковском секторе	10	5	7	2	3
13.	Операционные инциденты	3	3	3	0	0
14.	Страновой риск Республики Беларусь с точки зрения акционера Банка	7	7	7	8	6



Риск	Оценка изменения степени риска во II квартале 2015 г., количество банков						
	увеличится			останется на прежнем уровне	уменьшится		
	всего	в том числе			всего	в том числе	
		значи- тельно	незначи- тельно			значи- тельно	незначи- тельно
Кредитный риск	21	7	14	8	2	0	2
Валютный риск	10	3	7	18	3	1	2
Процентный риск	8	0	8	20	3	0	3
Риск ликвидности	7	3	4	19	5	1	4
Операционный риск	2	0	2	29	0	0	0

Оцените вероятность наступления значительных негативных для банковского сектора событий:	Очень высокая	Высокая	Средняя	Низкая	Очень низкая
1. В краткосрочной перспективе (до 1 года)	4	13	12	2	0
2. В среднесрочной перспективе (1-3 года)	4	8	18	1	0

Насколько Вы уверены в способности банковского сектора противостоять потенциальным негативным событиям:	Полностью уверены	Очень уверены	Довольно уверены	Не очень уверены	Нет уверенности
1. В краткосрочной перспективе (до 1 года)	0	2	23	4	2
2. В среднесрочной перспективе (1-3 года)	0	1	23	3	4

Благодарю за внимание!