



ДИСТАНЦИОННОЕ ОБУЧЕНИЕ 2020

ОБЪЯВЛЕНИЕ

Дистанционный режим обучения

- Уважаемые лицеисты и родители (законные представители)!
- С 6 апреля 2020г. в лицее водится дистанционный режим обучения.
- Дистанционные занятия начинаются традиционно – в 08.30ч. ежедневно.
- Время проведения занятий – в расписании, каждый урок длится не более 30 минут. Организованы большие перемены для активного отдыха и приема пищи.
- Просим быть терпимыми в случае возникновения сбоев.
- Ответственный за организацию обучения в дистанционном режиме – Верясова Марина Ивановна.
- Контактная информация: +7(964)9710465 veryasova@rambler.ru

Дистанционное обучение

РУССКИЙ ЯЗЫК и ЛИТЕРАТУРА

6 Г класс

06.04. – 11.04. 2020

Сайт «Лицея №6»

<http://school6.tgl.ru/>

06.04.2020г. Расписание уроков

Цветовые обозначения в расписании:

красный цвет – занятие с ЭОР (электронными образовательными ресурсами);

зеленый цвет – самостоятельная работа с учебным материалом;

синий цвет – он-лайн занятие.

Число Время	Тема	Изучение нового: ссылка на обучающий видеоурок или время on-line общения,	Закрепление: ссылка на on-line тесты, практический модуль	Контроль: указание на задания в АСУ РСО, Ссылка на обучающие платформы
06.04. Понедельник 10:10-10:40	Употребление наречий в речи.	https://www.youtube.com LiameloN School Русский язык 7 класс Урок№30 - Наречие как часть речи. Употребление наречий	https://learningapps.o rg/9934032 Найди наречие	
06.04. Понедельник 11:20 -11:50	Наречие как одно из средств связи частей текста.	urokirusskogo.ru. ... Видеоурок по русскому языку для 6 класса. Уроки русского языка: Наречие.	https://learningapps.o rg/9934032 Найди наречие	

ПЛАН ДИСТАНЦИОННОГО УРОКА № 1

Употребление наречий в речи.

№ п/п	Организационный элемент урока	Задание	Деятельность обучающегося	ссылка на ЭОР	Время
1.	Ознакомление с инструкцией	Просмотр презентации			3 мин.
2.	Работа в классе	1. Повторение изученного.	Выполни задание: Найди наречие	https://learningapps.org/9934032 Все упражнения Русский язык	5-7 мин.
		2. Изучение нового	Просмотреть видеурок Урок №30 - Наречие как часть речи. Употребление наречий	«Найди наречие» https://www.youtube.com/LiameloN_School Русский язык 7 класс Сделать запись теоретического материала видеурока (ПЕЧАТНЫЙ ВАРИАНТ!)	10 мин.
		3. Закрепление материала урока	Выполни задание:		7 мин.
3.	Обсуждение результатов урока			Группа в ВКОНТАКТЕ	3 мин.
	Домашнее задание			Инструкция по выполнению задания в АСУ РСО	

ПЛАН ДИСТАНЦИОННОГО УРОКА № 2

Тема урока: Наречие как одно из средств связи частей текста.

№ п/п	Организационный элемент урока	Задание	Деятельность обучающегося	Ссылка на ЭОР	Время
1.	Ознакомление с инструкцией	Просмотр презентации			3 мин.
2.	Работа в классе	1. Повторение изученного.	Выполни задание: Найди наречие	https://learningapps.org/9934032 Все упражнения Русский язык «Найди наречие»	5-7 мин.
		2. Изучение нового	Просмотреть видеорок Видеорок по русскому языку для 6 класса.	https://www.youtube.com/urokirussskogo.ru... Уроки русского языка: Наречие Сделать запись теоретического материала видеорока (ПЕЧАТНЫЙ ВАРИАНТ!)	10 мин.
		3. Закрепление материала урока	Выполни задание:		7 мин.
3.	Обсуждение результатов урока			Группа в ВКОНТАКТЕ	3 мин.
	Домашнее задание			Инструкция по выполнению задания в АСУ РСО	

Использование онлайн-приложения



для поддержки учебного процесса




LearningApps

Пошаговая инструкция

1 шаг - вошли на сервер по ссылке <http://learningapps.org> и перевели сервер на русский язык (русский флаг)

Установить русский язык



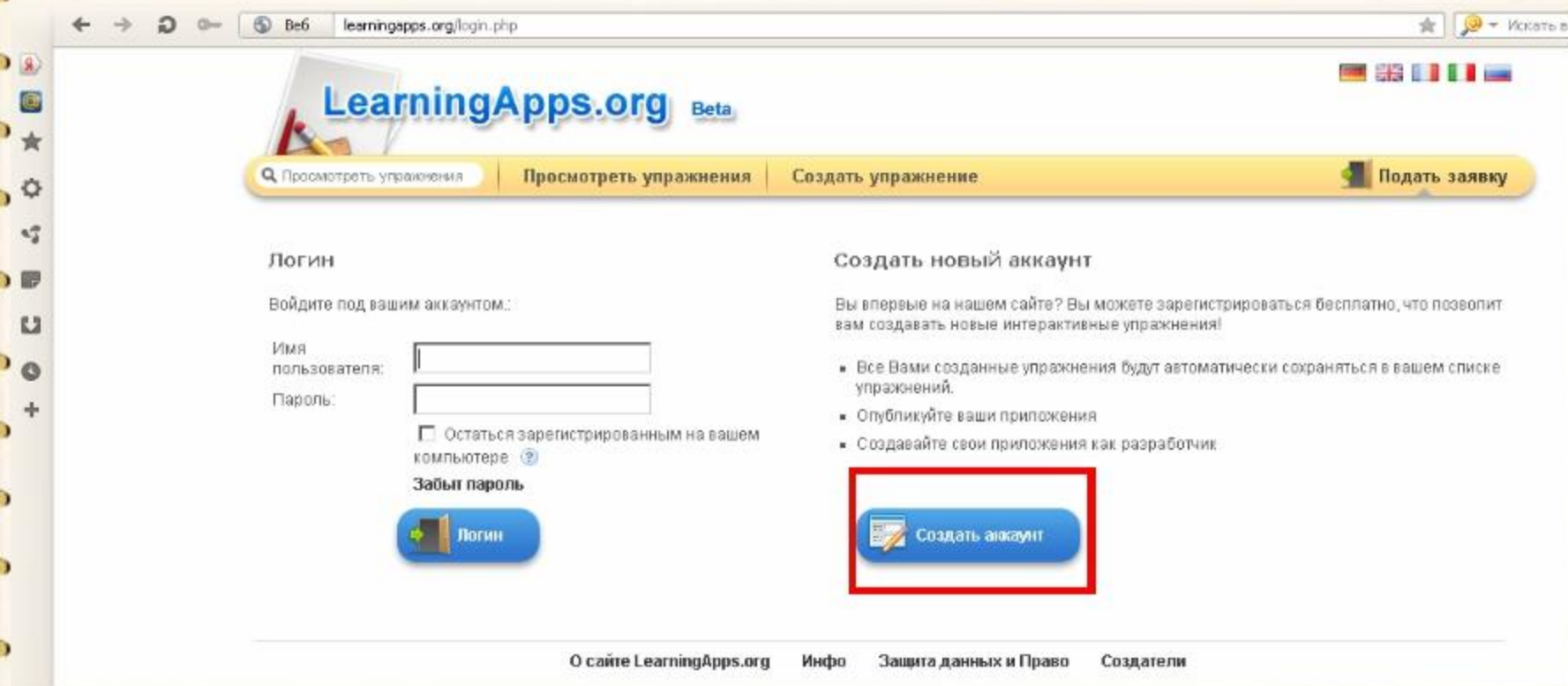


Пошаговая инструкция 2 шаг – Создать аккаунт

Шаг 1. Зарегистрируйтесь на сервисе, выбрав бесплатный вариант. Для этого нажмите на кнопку **Подать заявку (Login)**.



Шаг 2. Создать аккаунт (Create account)



The screenshot shows the LearningApps.org website interface. At the top, there is a navigation bar with the site logo "LearningApps.org Beta" and several language flags (German, English, French, Italian, Russian). Below the logo, there are three main navigation buttons: "Просмотреть упражнения" (View exercises), "Создать упражнение" (Create exercise), and "Подать заявку" (Apply). The "Создать упражнение" button is highlighted in yellow.

The main content area is divided into two columns. The left column is titled "Логин" (Login) and contains the text "Войдите под вашим аккаунтом:" (Log in with your account:). Below this are two input fields for "Имя пользователя:" (Username) and "Пароль:" (Password). There is a checkbox labeled "Остаться зарегистрированным на вашем компьютере" (Stay logged in on your computer) and a link "Забыл пароль" (Forgot password). A blue button labeled "Логин" (Login) is at the bottom of this section.

The right column is titled "Создать новый аккаунт" (Create new account) and contains the text "Вы впервые на нашем сайте? Вы можете зарегистрироваться бесплатно, что позволит вам создавать новые интерактивные упражнения!" (Are you new to our site? You can register for free, which will allow you to create new interactive exercises!). Below this is a list of three bullet points: "Все Вами созданные упражнения будут автоматически сохраняться в вашем списке упражнений." (All exercises you create will be automatically saved in your exercise list.), "Опубликуйте ваши приложения" (Publish your applications), and "Создавайте свои приложения как разработчик" (Create your applications as a developer). A blue button labeled "Создать аккаунт" (Create account) is highlighted with a red rectangle.

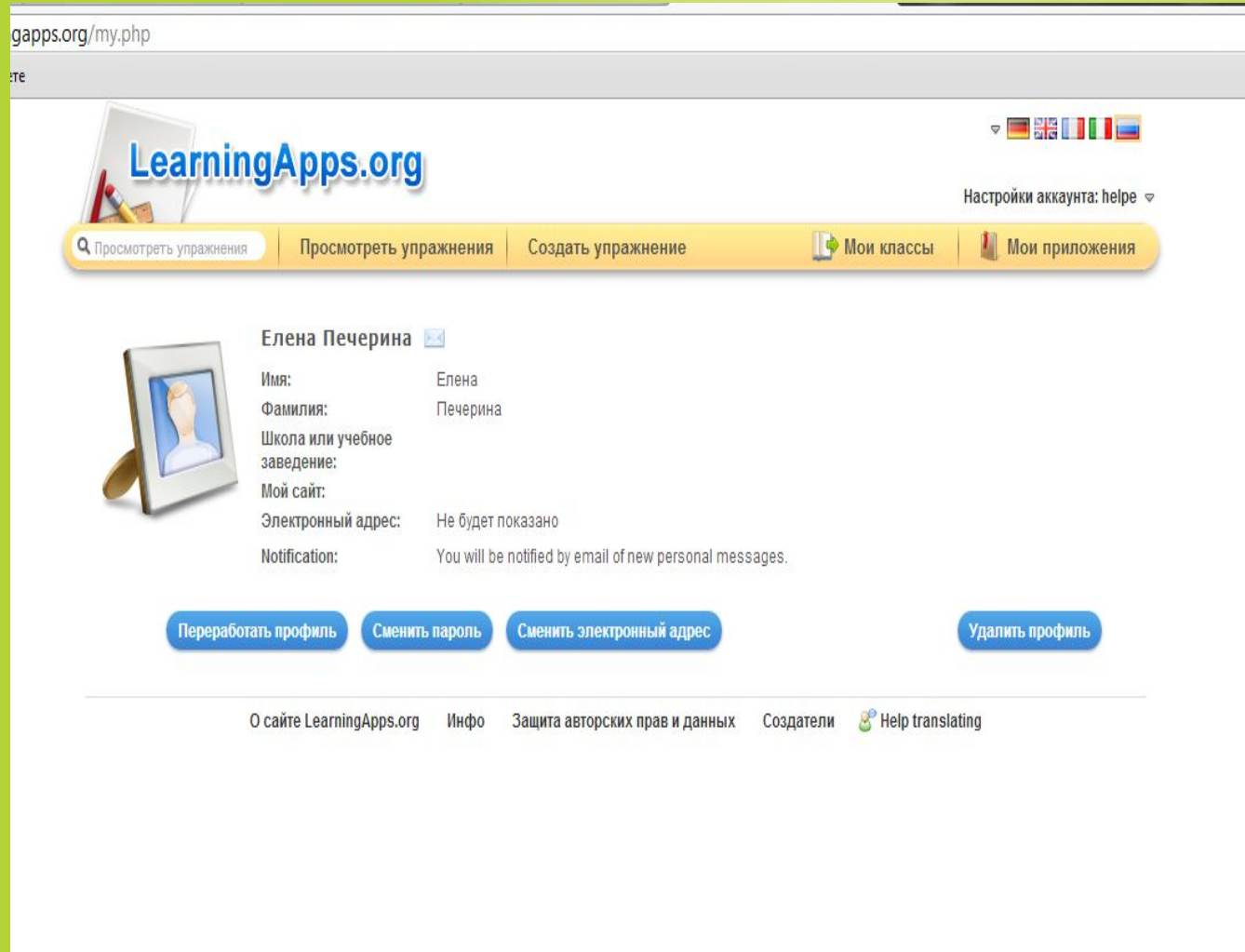
At the bottom of the page, there is a footer with links: "О сайте LearningApps.org" (About LearningApps.org), "Инфо" (Info), "Защита данных и Право" (Data protection and rights), and "Создатели" (Creators).



LearningApps.org

Пошаговая инструкция

4 шаг - открывается ваш личный кабинет



gapps.org/my.php

LearningApps.org

Настройки аккаунта: help

Просмотреть упражнения | Просмотреть упражнения | Создать упражнение | Мои классы | Мои приложения

Елена Печерина

Имя: Елена
Фамилия: Печерина
Школа или учебное заведение:
Мой сайт:
Электронный адрес: Не будет показано
Notification: You will be notified by email of new personal messages.

Переработать профиль | Сменить пароль | Сменить электронный адрес | Удалить профиль

О сайте LearningApps.org | Инфо | Защита авторских прав и данных | Создатели | Help translating



🔍 [Просмотреть упражнения](#)

[Просмотреть упражнения](#)

[Создать упражнение](#)

[Мои классы](#)

[Мои приложения](#)



Елена Печерина

Имя: Елена

Фамилия: Печерина

Школа или учебное заведение:

Мой сайт:

Электронный адрес: Не будет показано

Notification: You will be notified by email of new personal messages.

[Переработать профиль](#)

[Сменить пароль](#)

[Сменить электронный адрес](#)

[Удалить профиль](#)

4 шаг: ученик может зайти в приложения для моих классов, созданные учителем, и выполнить задание.



LearningApps.org Настройки аккаунта: Ульяна Саламатова

Поиск | Все упражнения | Новое упражнение | **Моя классная комната** | Мои приложения

10 класс (Елена Целищева)

Викторина по теме
"Что я знаю о ..."



Пошаговая инструкция

5 шаг - выбираете предмет

После входа в аккаунт нажимаем кнопку
«все упражнения»

learningapps.org - создание мультимедийных интерактивных упражнений

Настройки аккаунта: Надежда Онина

Все упражнения

Категория

Для начинающих — Профессиональное образование и повышение квалификации

Ступени

- Английский язык
- Астрономия
- Биология
- Все категории
- География
- Другие языки
- Инженерное дело
- Информатика
- Искусство
- Испанский язык
- История
- Итальянский язык
- Латинский язык
- Математика
- Методические инструменты
- Музыка
- Немецкий язык
- ОБЖ
- Политика
- Производственный труд
- Профессиональное образование
- Религия
- Русский как иностранный
- Русский язык
- Спорт
- Физика
- Философия
- Французский язык
- Химия
- Человек и окружающая среда
- Экология
- психология

пример

МИР ЗВЕЗД

МАТЕМАТИКА
Natalja Gil
Реша примеры. Gil Natalja

графики линейной функции

Тригонометрические функции

Пазл "Прищипник"

Викторина по математике

Музыкальные инструменты и их

Кодирование. Дерево. Азбука

Моцарт
Композиторы и их произведения

Квадратные неравенства



Поиск

Все упражнения

Новое упражнение

Мои классы

Мои приложения

- ▶ Что такое LearningApps.org?
- ▶ Показать помощь
- ▶ Каталог ссылок



Нажимаем



Вводим свой логин и пароль

Твиты

 **Veille SupagroFlorac**
@Mondjolo
LearningApps.org - modules d'apprentissage interactifs et multimédia learningapps.org #

 **Paul Kral** 174
@knowlearnlead
Video: LearningApps.org: Advent, Advent ... Ein heutiger Facebook-
Ein ...



ТЫ - МОЛОДЕЦ
тебя все отлично получилось





Пользователь
без аккаунта




Аккаунт ученика



Выполнение заданий

Управление классом

Создание упражнений



Аккаунт учителя