



Christmas games for grade 3: Christmas Symbols

The presentation is made
by teacher **Julia Apt**,
gymnasium 74, St. Petersburg, Russia

<http://JuliaApt.blogspot.ru>

Юлия Ефимовна Апт,
учитель английского языка
гимназии №74, г. Санкт-Петербург

2010-2014

Заметки для учителя

Слайд 3. Организационный момент. Приветствие. Если класс готов к командной работе, можно разделить детей на команды – 2-4 команды.

Сл 4-5. Поем песню “We wish you a Merry Christmas. (В презентации ссылка на youtube. Файл видео можно скачать http://juliaapt.blogspot.ru/2012/11/video-we-wish-you-merry-christmas-for_30.html)

Сл 6. Краткое сообщение о Рождестве в англоязычных странах. Пояснение см. в заметках к слайду 6.

Сл.7-8. Посмотрите на картинки и скажите, какие символы Рождества вы знаете. Команды по очереди называют символы. Даем 1 очко за каждый правильный ответ.

Сл.9-35. Введение лексики «Символы Рождества». Дети повторяют слова за учителем.

Сл.36-92. Викторина «Отгадай символ по его описанию». *Цель игры:* прочитать описание символа и выбрать ответ из предложенных вариантов. *Ход игры:* на стол каждой команды учитель кладет набор карточек с цифрами 1, 2, 3, 4. На обдумывание дается 40 секунд. По истечению времени звучит сигнал, и команды сдают учителю карточки с номером выбранного ими ответа. Нажимаем на ответ, и программа показывает, правильный он или нет. Командам, ответившим правильно, начисляем 1 очко.

Сл.93. Физкультминутка. Поем “Ring Those Bells”.

Сл.94-112. Игра «Отгадай символ по подсказкам друзей».

Цель игры: Ведущий должен отгадать символ по подсказкам членов команды.

Ход игры: Ведущий выходит к доске и встает спиной к экрану. Учитель щелкает мышкой на изображение любого символа. Этот символ увеличивается в размере, и его хорошо видят все, кроме ведущего. Щелкаем на большой символ еще раз, и программа возвращается к «главному слайду». Игроки команды описывают символ, не называя его. Их задача - помочь ведущему отгадать слово. Каждый ученик может произнести только 1 предложение.

Начисление очков и выявление победителя: Очки начисляются после того, как выступили по одному человеку из каждой команды. Сравнивается количество предложений, которое понадобилось каждой команде, чтобы отгадать символ. Та команда, которой потребовалось меньше предложений, получает 2 очка, другая команда – 0 очков. Если обе команды использовали одинаковое количество предложений, каждая из них получает по 1 очку.

Переход к следующему этапу урока – Когда игра закончена, нажимаем на стрелку в правом нижнем углу.

Сл.113-114. Поем песню “Jingle Bells”. (В презентации ссылка на youtube. Видео можно скачать <http://juliaapt.blogspot.ru/2012/11/video-jingle-bells.html>).

Сл.115-116. Дополнительные материалы: решите кроссворд.

Сл.117. Подведение итогов. Подсчитываем очки и определяем победителя. Поздравляем всех с Рождеством.



**Merry
Christmas!**

Let's sing
"We wish you
a Merry Christmas"



We wish you a Merry Christmas
And a Happy New Year!

Good tidings we bring
To you and your kin.
Good tidings for Christmas
And a Happy New Year!



We wish you



When is the 25th of December?



Canada

America



Russia

Australia




New Zealand



What Christmas symbols
do you know?



Merry Christmas!



Repeat the words
after your teacher



Christmas symbols



Star



Angels



Christmas carols



Santa Claus



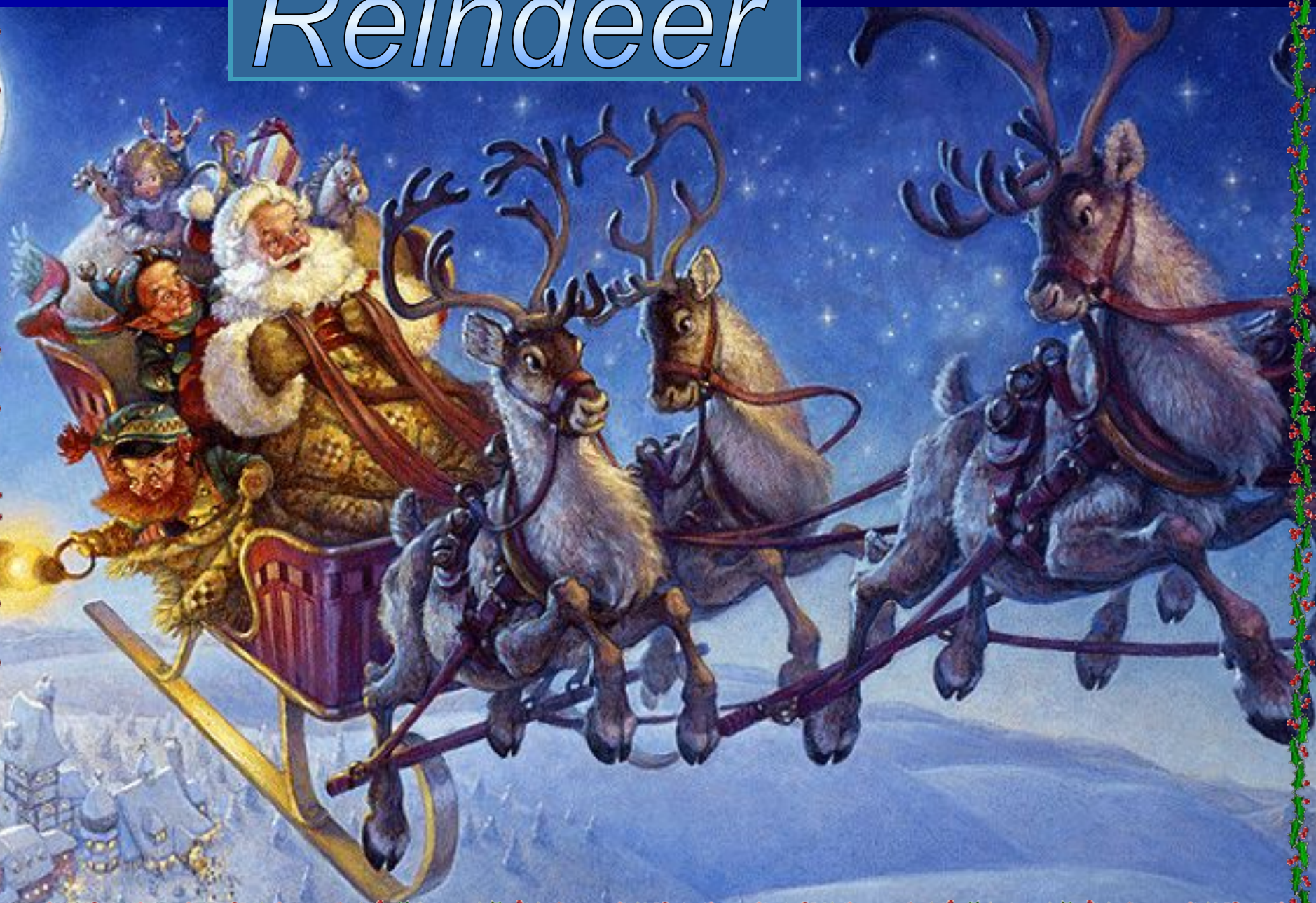
Santa Claus and Mrs. Claus



an elf - elves




Reindeer



Sleigh



Chimney



Fireplace



Stockings



Christmas Tree





Balls

Bells





'Jingle Bells'



Candles



■ *Snowflakes*



Candy cane



Holly

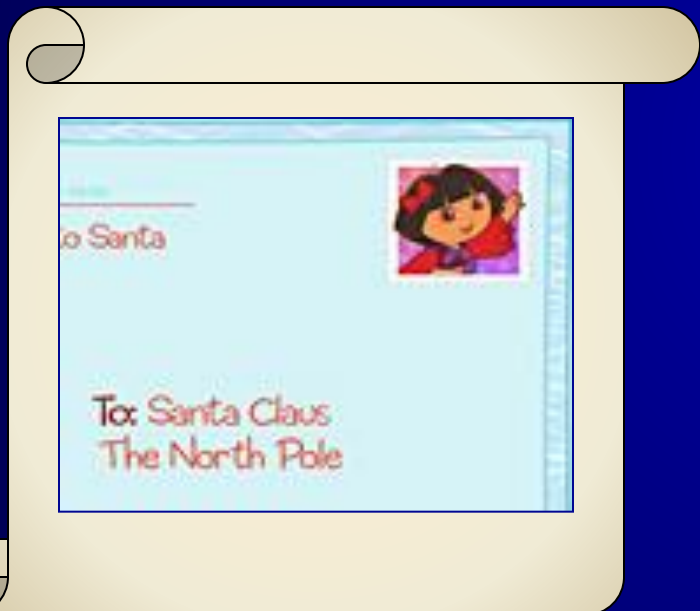


© HerbdatanZ 2002

Photo by Darla



Christmas letters



Snowman



Christmas Presents




Christmas cookies

a cook



cookies



Gingerbread man



Crackers



Christmas quiz



He is a man. He comes to children with presents.

1
Mrs.
Claus

2
Gingerbread
man

4
Santa
Claus


3
Snowman





**Sorry,
that's not true.**




**Santa Claus
gives
presents to
children.**



She is a woman. She is
Santa's wife.


1
Mrs.
Claus

2
Angel

4
Santa
Claus

3
Reindeer





**Sorry,
that's not true.**



Mrs. Claus is Santa's wife.



A Very Merry Christmas



They are small men. They help Santa make presents.

1
Elves

2
Reindeer

4
Snowmen

3
Mrs.Claus





**Sorry,
that's not true.**



Elves help Santa.





It's a thing. Santa sits in it
when he goes
to children's houses.

1
Chimney

3
Sleigh

2
Christmas
tree

4
Reindeer





**Sorry,
that's not true.**



Santa goes in a sleigh.



Merry Christmas!

as!




They are animals. They pull
Santa's sleigh. They help
Santa to go to children.

1
Mrs. Claus

3
Reindeer

2
Elves

4
Angels





**Sorry,
that's not true.**






**Reindeer pull
Santa's sleigh.**


It's a thing. It is on the house.
Santa goes down it and
comes in the house.

1
Chimney

3
Fireplace

2
Stockings

4
Sleigh





**Sorry,
that's not true.**



Santa goes down the chimney.





They are things. Santa puts presents in them.

1
Presents

3
Snowflakes

2
Fireplace

4
Stockings





**Sorry,
that's not true.**



Santa puts presents into
the stockings.



It is a thing. Children put stockings on it.

1
Candle

3
Sleigh

2
Fireplace

4
Christmas Tree





**Sorry,
that's not true.**



**Children put stockings on
the fireplace.**



It is a thing. It is big and green. We have it in our room at Christmas.

1
Candles

3
Sleigh

2
Chimney

4
Christmas Tree





**Sorry,
that's not true.**



A vibrant Christmas scene featuring a decorated Christmas tree on the right, adorned with red bows, white ornaments, and red berries. In the center, a window shows a snowman in a winter hat and scarf. To the left of the window, several wrapped gifts in various colors (red, blue, gold) are stacked. A small drum and a teddy bear are also visible near the gifts. The background is a warm, golden glow, possibly from a fireplace. The entire scene is framed by a decorative border of holly leaves and red berries.

**We put
balls in the
Christmas
Tree.**

They are things. Children write them to Santa and say what present they want.

1
Christmas tree

2
Christmas letters

3
Presents





**Sorry,
that's not true.**



Children write letters to Santa.





**They are things. We can eat
them. Mothers and girls
make them.**

1
Candy cane

3
Snowflakes

2
**Christmas
cookies**

4
**Christmas
presents**





**Sorry,
that's not true.**



We make cookies for
Christmas table.



It's a toy man, but we can
eat it. We make it for
Christmas table.

1
Elf

3
Snowman

2
Santa Claus

4
Gingerbread
Man





**Sorry,
that's not true.**



**We make gingerbread men
for Christmas table.**



It's a thing. We can eat it. It is long. It is red and white.

1
Candle

3
Cookies

2
Candy cane

4
Stocking





**Sorry,
that's not true.**



**Candy canes
are
Christmas
sweets.**





They are songs. Boys and girls sing them at Christmas.


1
Christmas
Carols

3
Candles

2
Snowflakes

4
Candy cane







**Sorry,
that's not true.**



People
sing
Christmas
carols.





They are magic people.
They fly in the sky.

1
Elves

3
Reindeer

2
Angels

4
Mrs.Claus





**Sorry,
that's not true.**




Angels live in the sky.





Merry
Christmas

It is a toy man. Children
make it in winter. It's white.


1
Elf

3
Snowman

2
Angel


4
Santa
Claus





**Sorry,
that's not true.**




A snowman
has got 3 big
balls.



Let's sing and dance.



Ring those bells



Let's play a game
"Guess the symbol".





Santa Claus



Mrs. Claus



Angel



Reindeer



Elf



Christmas Tree



Chimney



Christmas Cookies



Christmas Carols



Christmas letter



Gingerbread man



Candy cane



Sleigh



Snowman



Stocking



Present





Sack Mrs. Claus

Angel

Reindeer

Elf



Christmas Cookies

Christmas Carols

Christmas letter

Gingerbread man



Carriage

Sleigh

Snowman

Stocking

Present





Santa Claus

M



Christmas Tree

Chi




Candy cane

cu



er



mas
r



Elf



Gingerbread man



Present



Santa Claus



Mrs. Claus



Reindeer



Elf



Christmas Tree



Christmas Card



Christmas Letter



Gingerbread man



Candy cane



Present



Santa Claus



Mrs. Claus



Angel


Re...



Elf



Christmas Tree



Christmas letter



Gingerbread man



Candy cane



Sleigh



Sn...

Stocking



Present





Santa Claus



Mrs. Claus



Ang



Christmas Tree



Chimney



Christmas Cookies



Christmas Carols



Gingerbread man



Candy cane



Sleigh



Snowman





Santa Claus



Mrs. Claus



Angel



Reindeer



Elf



Christmas Tree

Children

Christmas

Christmas letter

Gingerbread man



Candy cane



Sleigh

Snowman



Stocking



Present




Santa Claus



Christmas Tree



Candy cane



Reindeer



Elf



Christmas letter



Gingerbread man



Gift

Present



S

C

ad



Santa Claus




Mrs Claus



Reindeer



Elf



Christmas Tree



Chimney



Gingerbread man



Candy cane



Shopping

Knocking



Present



Santa Claus



Christmas Tree



Candy c



Elf



Gingerbread man



Present




Santa Claus



Mrs. Claus



**Christmas
Tree**



Chimney



**Chr
Co**



Candy cane



Sleigh



S

ad



Santa Claus



Mrs. Claus



Angel



Elf



Christmas Tree



Chimney



Gingerbread man



Gingerbread man



Candy cane



Sleigh

Snowflake

Stocking



Present



Santa Claus

M



Christmas Tree

Ch



Candy cane

cu



ultimatemyspace.com



Elf



Gingerbread man



Present



Santa Claus



Merry Christmas



Elf



Christmas Tree



Gingerbread man



Candy cane



Sleigh



Present

Chimney

Snowman

Snowman

Christmas Stocking

Stocking



Sa

C

ead



C

Excellent!



Let's sing a song



**Jingle bells, jingle bells,
jingle all the way.
Oh, what fun it is to ride
in a one-horse open sleigh.**



Jingle Bells – B M



Do the Christmas crossword



Across


4.



6.



Christmas Crossword



Down

1.



2.



3.



5.



Merry Christmas!





Resources:

<http://hellasmultimedia.com>

www.treechristmaswallpapers.net

www.worldprints.com

www.glitterfy.com

www.gifpark.ru

www.myorkutglitter.com

www.christmasgifts.com

<http://en.clipart-fr.com>

www.abkl designs.com

www.gifs.cc

www.picturesof.net

www.ambassadoradvertising.com

