

# Метрогил® гель в комплексной терапии акнеформных дерматозов

Главный исследователь – проф. О.А.Катханова, доктор  
медицинских наук, Кубанский государственный  
медицинский университет

J. B. Chemicals & Pharmaceuticals Ltd.



# Почему возникла идея провести данное исследование?

В практике современного дерматолога акнеформные дерматозы встречаются все чаще и чаще

**Акнеформные дерматозы** — группа заболеваний, характеризующихся поражением сально-фолликулярного аппарата, преимущественно кожи лица с проявлениями в виде эритемы, папуло-пустулезных высыпаний и различных поствоспалительных дефектов

Наиболее распространёнными акнеформными дерматозами считаются **розацеа** и **периоральный дерматит**

# В чем сложности лечения акнеформных дерматозов для дерматолога?

1. Лечение хронических акнеформных дерматозов, коими являются розацеа и пероральный дерматит, не всегда приводит в положительному и стойкому результату, который удовлетворил бы врача и пациента
2. Выбор стартового препарата

# От чего зависит выбор стартового препарата?

1. Этиологических факторов заболевания
2. Клинической формы, степени тяжести и длительности клинических проявлений
3. Переносимость препарата
4. Наличие сопутствующей соматической патологии
5. Возраст и пол пациента, его психоэмоциональное состояние
6. Финансовые возможности пациента, так как лечение - длительное



# Цель и название исследования:



■ *Рис. 1. Периоральный дерматит*



■ *Рис. 2. Розацеа*

Комплексная терапия акнеформных дерматозов

# Акнеформные дерматозы требуют комплексной терапии

---

В связи с тем, что акнеформные дерматозы имеют патогенетический генезис, то целесообразно назначать комплексную терапию по следующим направлениям:

- Антипаразитарное
- Себостатическое
- Противовоспалительное
- Антибактериальное

# Метрогил гель 1% (метронидазол) – золотой стандарт противовоспалительной и антипаразитарной терапии

Метрогил® гель (метронидазол) был выбран в качестве базового препарата

для лечения акнеформных дерматозов в качестве средства, оказывающего

сильное противовоспалительное и антипаразитарное воздействие

**Состав:** 1 грамм геля содержит метронидазол 10 мг

**Фармакологическая группа:** Противомикробное и Противопротоzoйное средство

## Показания к применению: (инструкция)

- Розовые угри (розацеа, acne rosacea), в т.
- Вульгарная угревая сыпь
- Жирная себорея и себорейный дерматит
- Экзема
- Инфекционные заболевания кожи
- Трофические язвы нижних конечностей
- Влажные экзематозные высыпания



Регистрационный номер: ПН011666/2  
Торговое название: МЕТРОГИЛ®  
МНН: МЕТРОНИДАЗОЛ  
Лекарственная форма: гель для наружного применения 1%, туба 30 г

# Преимущества Метрогил гель 1% (метронидазол) - в качестве базового препарата терапии акнеформных дерматозов

Метрогил® гель (метронидазол):

1. Ведущий препарат, позволяющий решить проблемы, которые возникают вследствие нерациональной терапии антибиотиками, кортикостероидами при лечении акнеформных дерматозов
2. Отмечается постантибиотический эффект, который для метронидазола в зависимости от действующей концентрации определяется в пределах до 3 часов
3. Метрогил гель 1% запускает неспецифический механизм защиты, обладает антиоксидантным эффектом, активизирует клеточный иммунитет



Регистрационный номер: ПН011666/2  
Торговое название: МЕТРОГИЛ®  
МНН: МЕТРОНИДАЗОЛ  
Лекарственная форма: гель для наружного применения 1%, туба 30 г

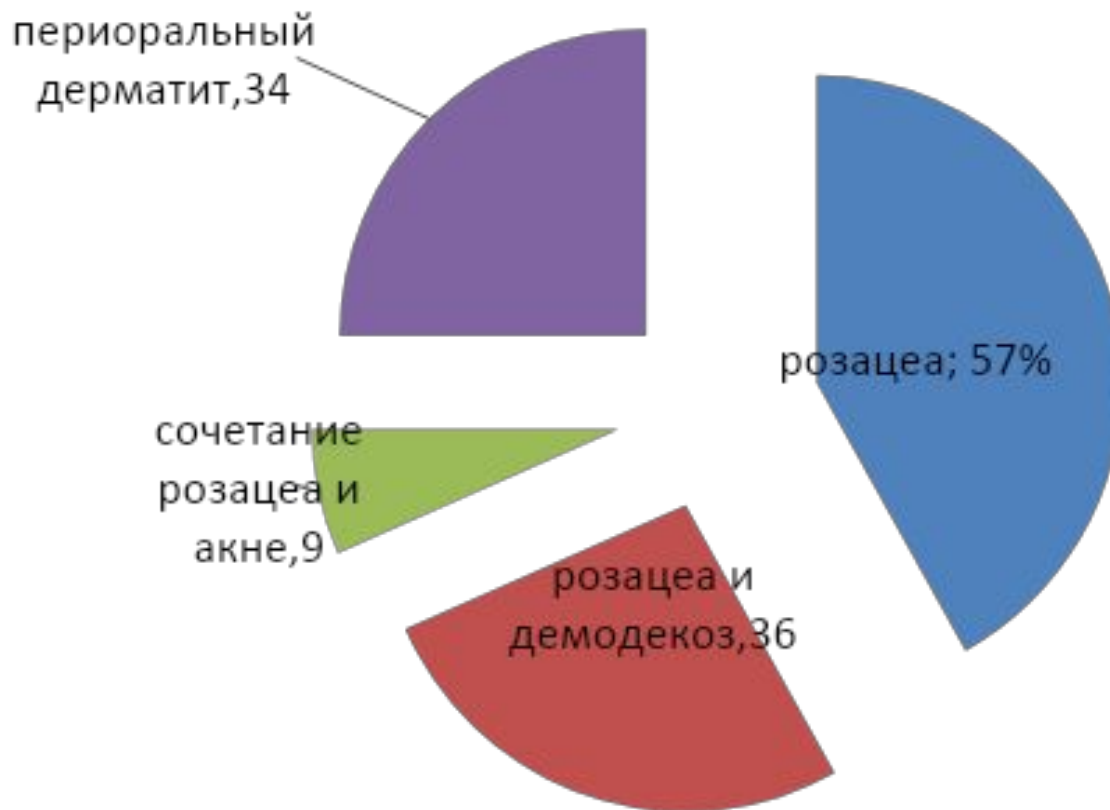


# Цель и методы работы

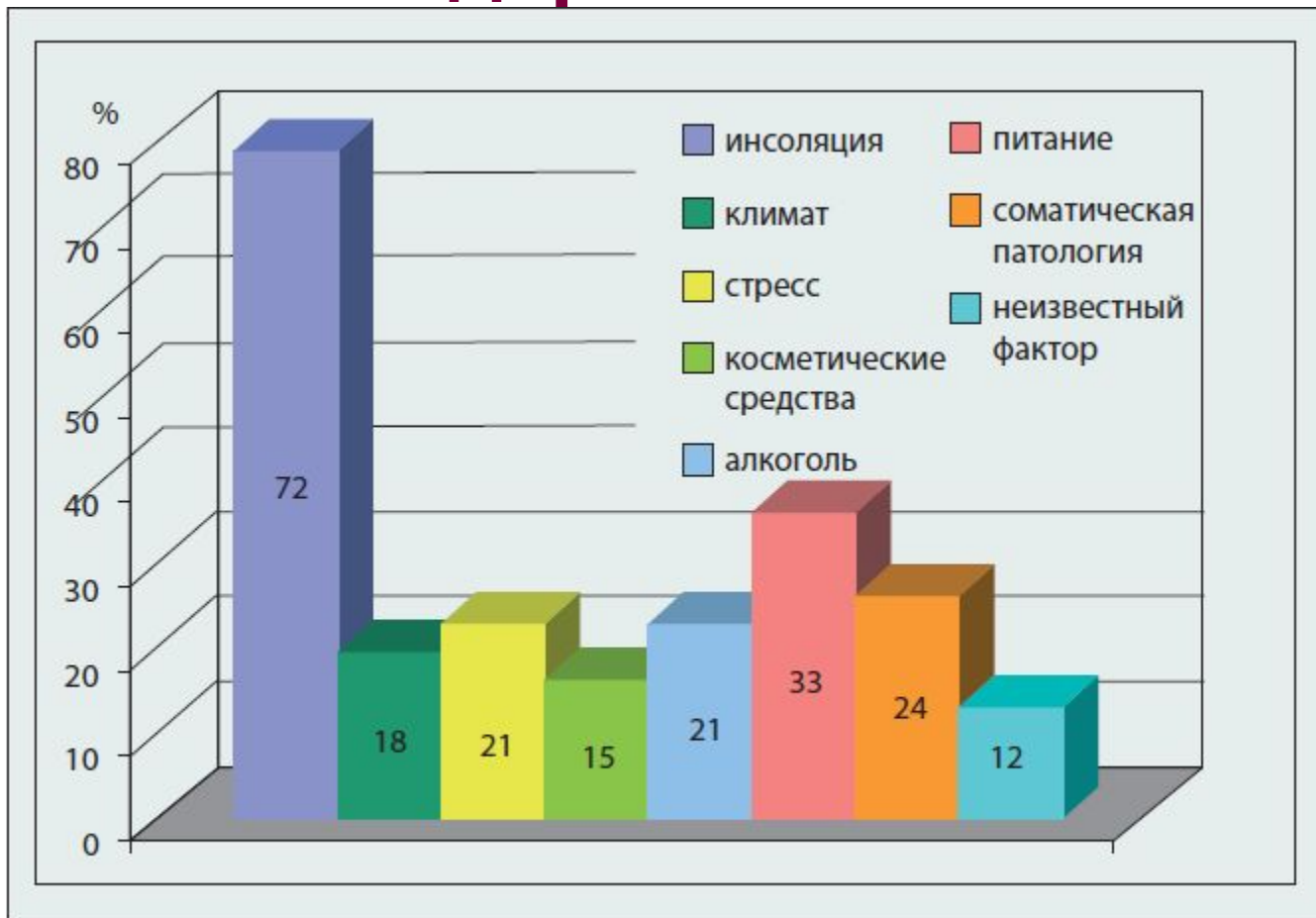
- Определение эффективности использования Метрогил® геля в комплексной терапии акнеформных дерматозов
- Под наблюдением находились 33 пациента (23 женщины и 10 мужчин) в возрасте от 24 до 58 лет с различными клиническими формами и степенями тяжести акнеформных дерматозов
- Контрольные осмотры – 14-ый день, 28 –ой день и через 3 месяца



# Распределение пациентов по НОЗОЛОГИЯМ



# Факторы риска развития акнеформных дерматозов



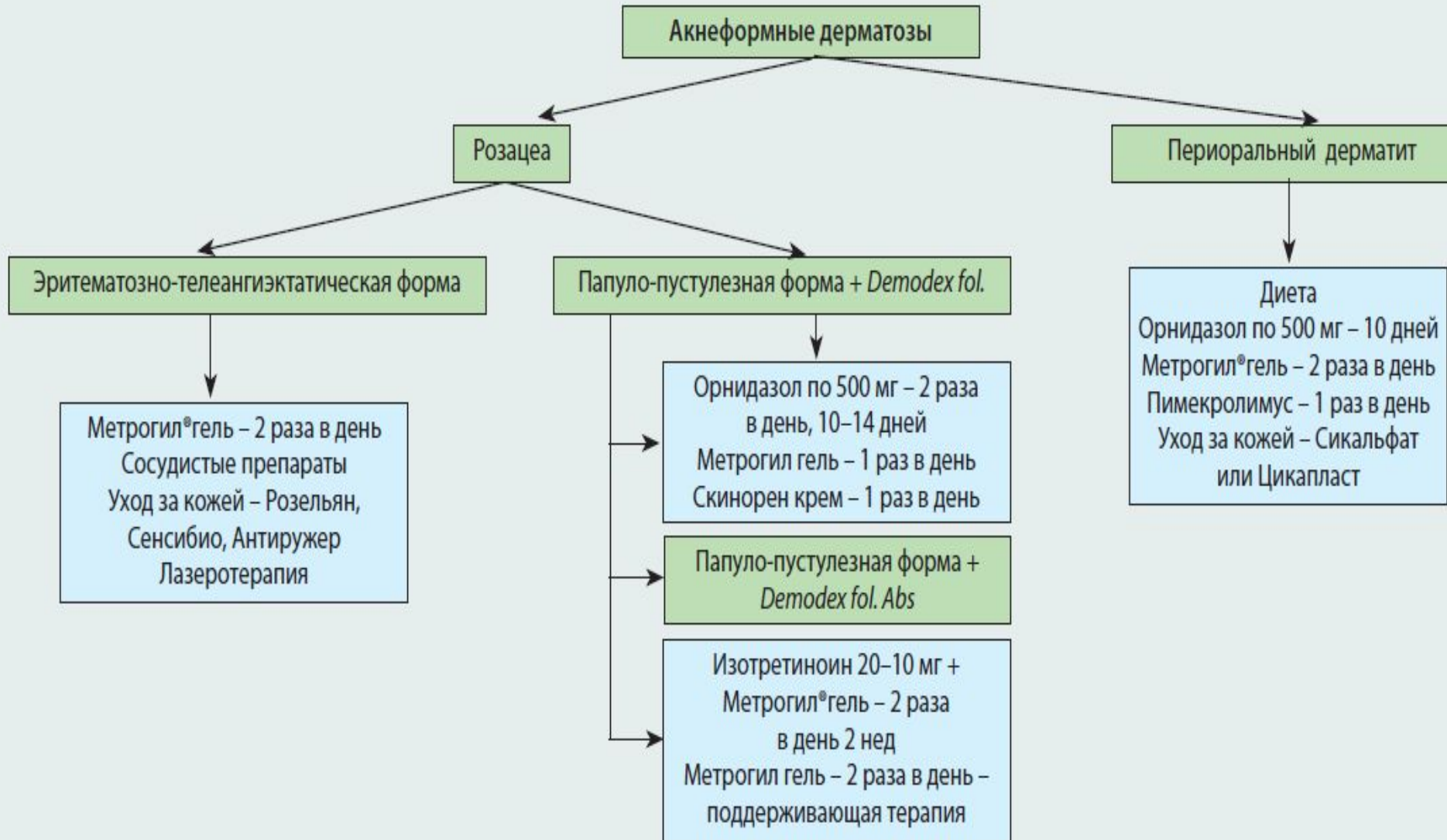
■ Рис. 4. Основные триггерные факторы акнеформных дерматозов

Главным триггером развития акнеформных дерматозов считаются инсоляция и питание

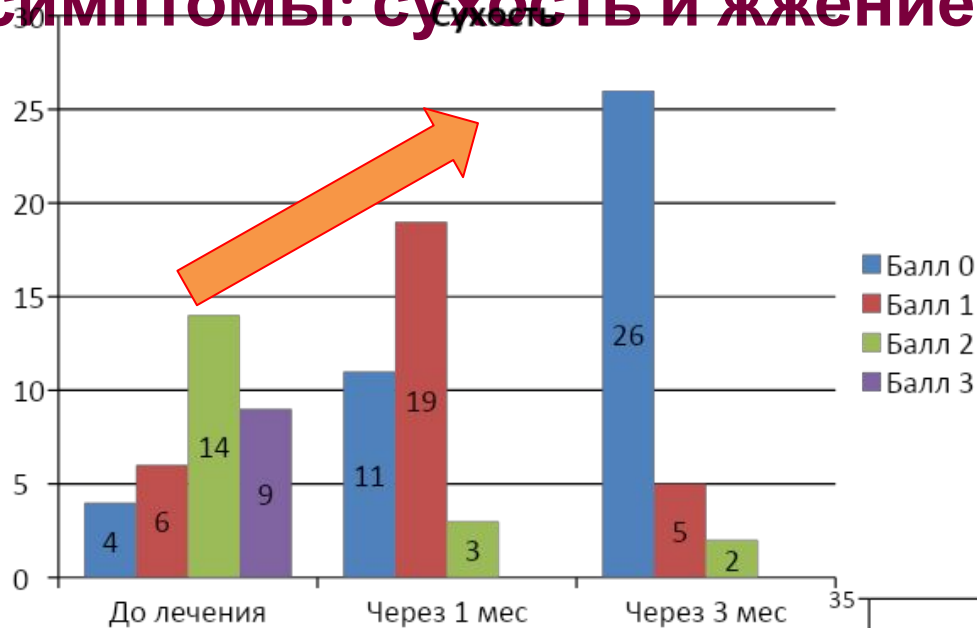
# Критерии оценки клинической эффективности терапии (14, 28 дней и через 3 мес)

- **Клиническое выздоровление** – полное исчезновение первичных элементов сыпи на коже
- **Значительное улучшение** – разрешение высыпаний не менее, чем на 70% по сравнению с исходными данными
- **Улучшение** – снижение выраженности патологического процесса не менее, чем на 25% по сравнению с исходными данными
- **Отсутствие эффекта** – снижение выраженности патологического процесса менее чем на 25% по сравнению с исходными данными
- **Ухудшение** – отрицательная динамика со стороны кожного процесса по сравнению с исходным состоянием

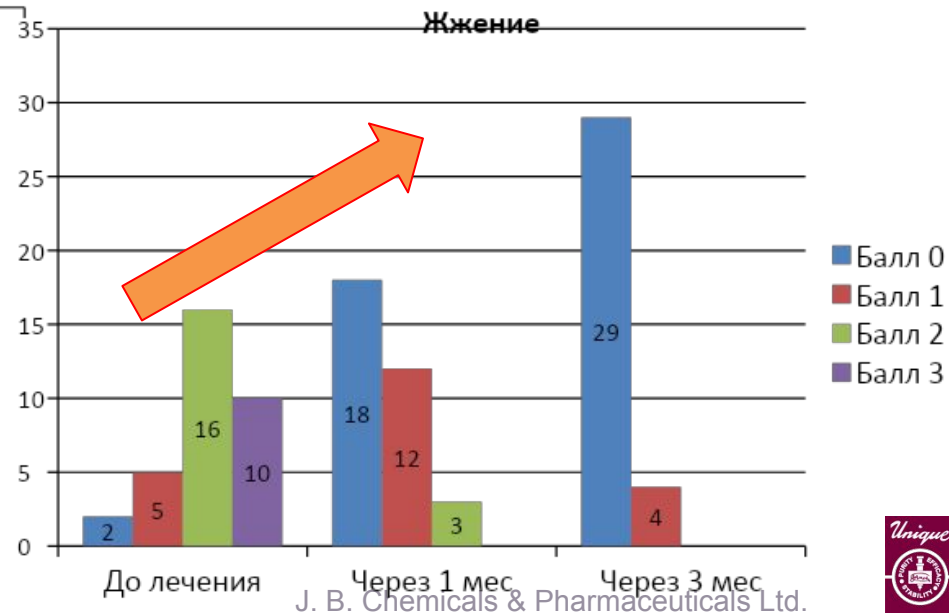
# Схема лечения больных акнеформными дерматозами



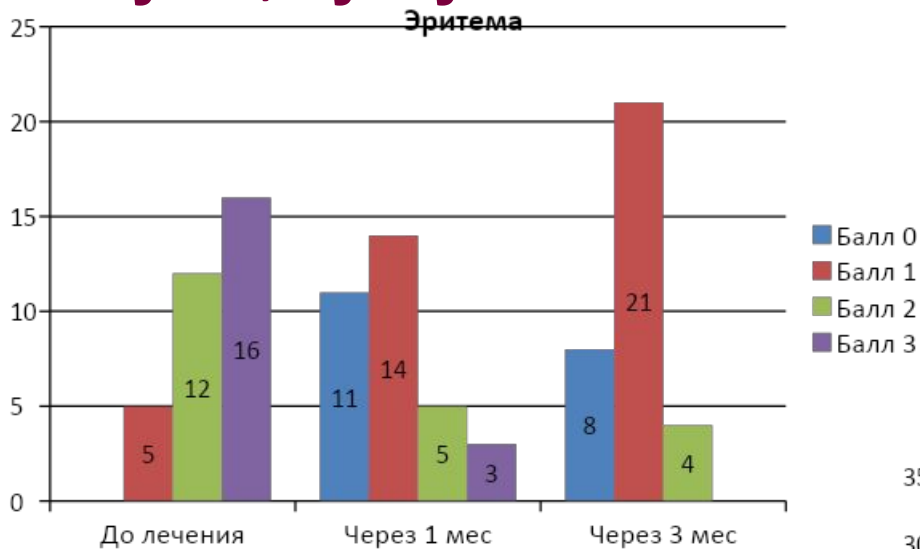
# Эффективность лечения больных розацеа с применением Метрогил геля. Субъективные симптомы: сухость и жжение



Через 3 месяца лечения, 91% больных розацеа перестали испытывать симптом сухости и жжения кожи

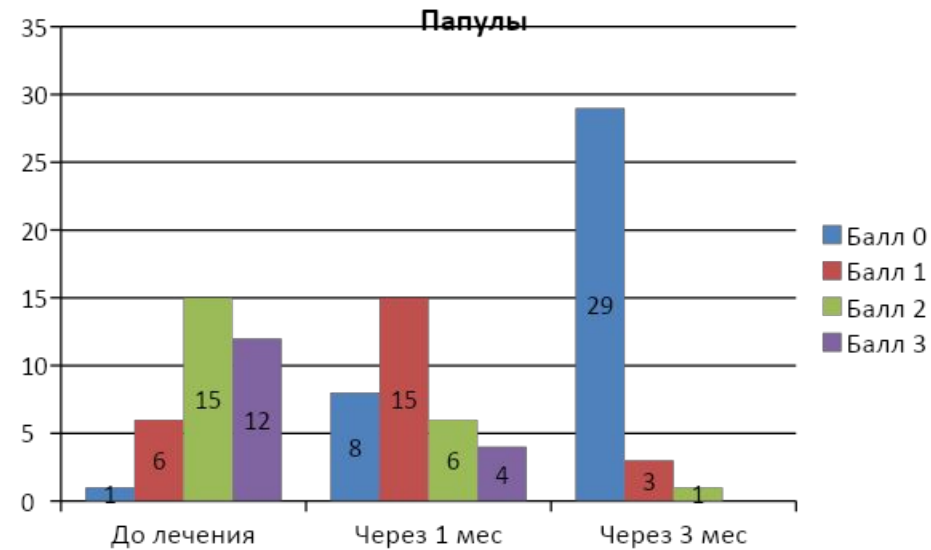
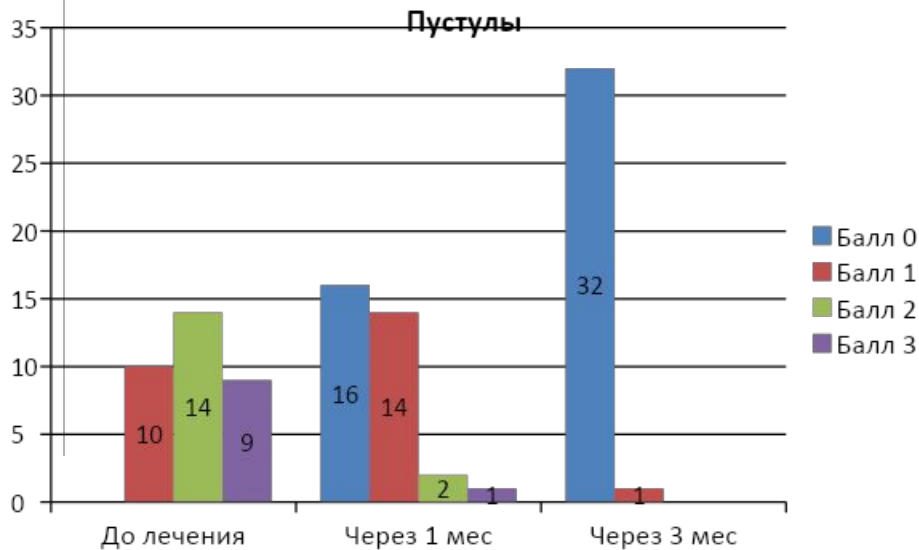


# Эффективность лечения больных розацеа с применением Метрогил гель. Объективные симптомы: эритема, папулы, пустулы

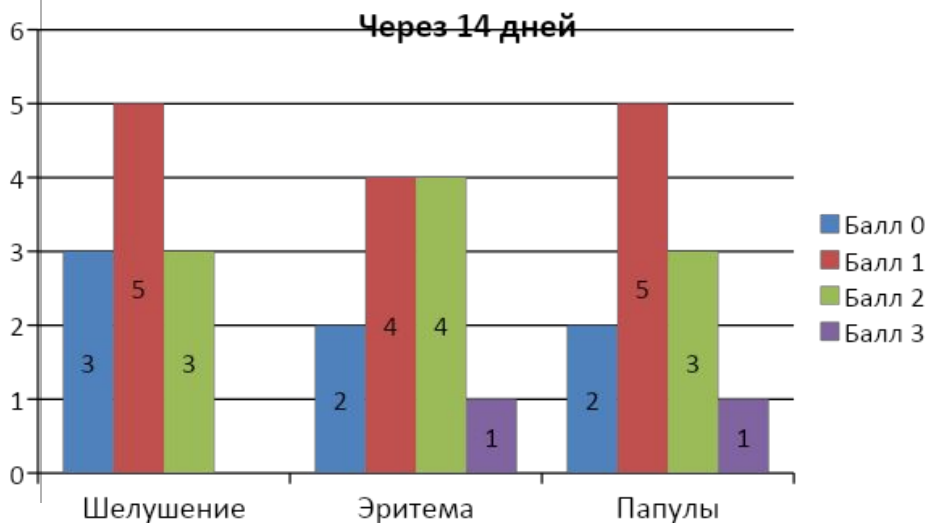
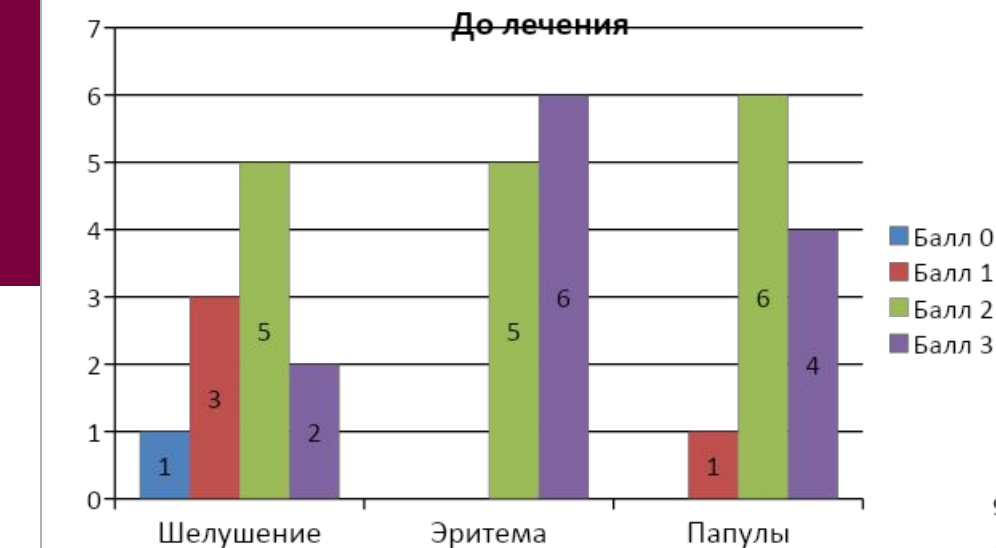


**Через 3 месяца лечения:**

- У 64% больных розацеа диагностировано отсутствие эритемы
- У 88% прошли папулы
- У почти 100% пациентов исчезли пустулы

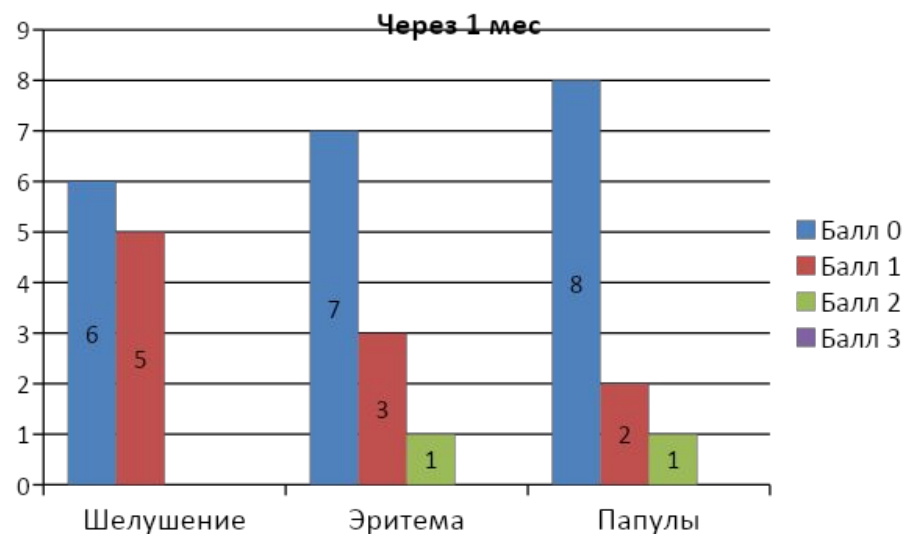


# Динамика индекса тяжести периорального дерматита в процессе комплексного лечения с Метрогил® гелем



**Через 1 месяца лечения:**

- Клиническое выздоровление и значительное клиническое улучшение достигнуто у 30 (91%) больных





# Выводы авторов исследования

---

1. Результаты проведенного исследования указывают на высокий уровень безопасности и переносимости Метрогил® геля
2. И врачи, и пациенты отметили быстрое купирование остроты заболевания и начало разрешения элементов у всех больных к 7-14 дню. Осложнений и побочных явлений не наблюдалось. Таким образом, Метрогил® гель в очередной раз подтвердил репутацию мощного противовоспалительного и противопротозойного средства



# Выводы авторов исследования

3. Метрогил® гель блокирует каскад воспалительных процессов, которые являются причиной возникновения и присутствия симптомов розацеа
4. После лечения *Demodex folliculorum* не обнаружен ни у одного пациента
5. Пациенты отметили хорошие косметические качества Метрогил® геля, удобство его применения, хорошую сочетаемость с другими средствами

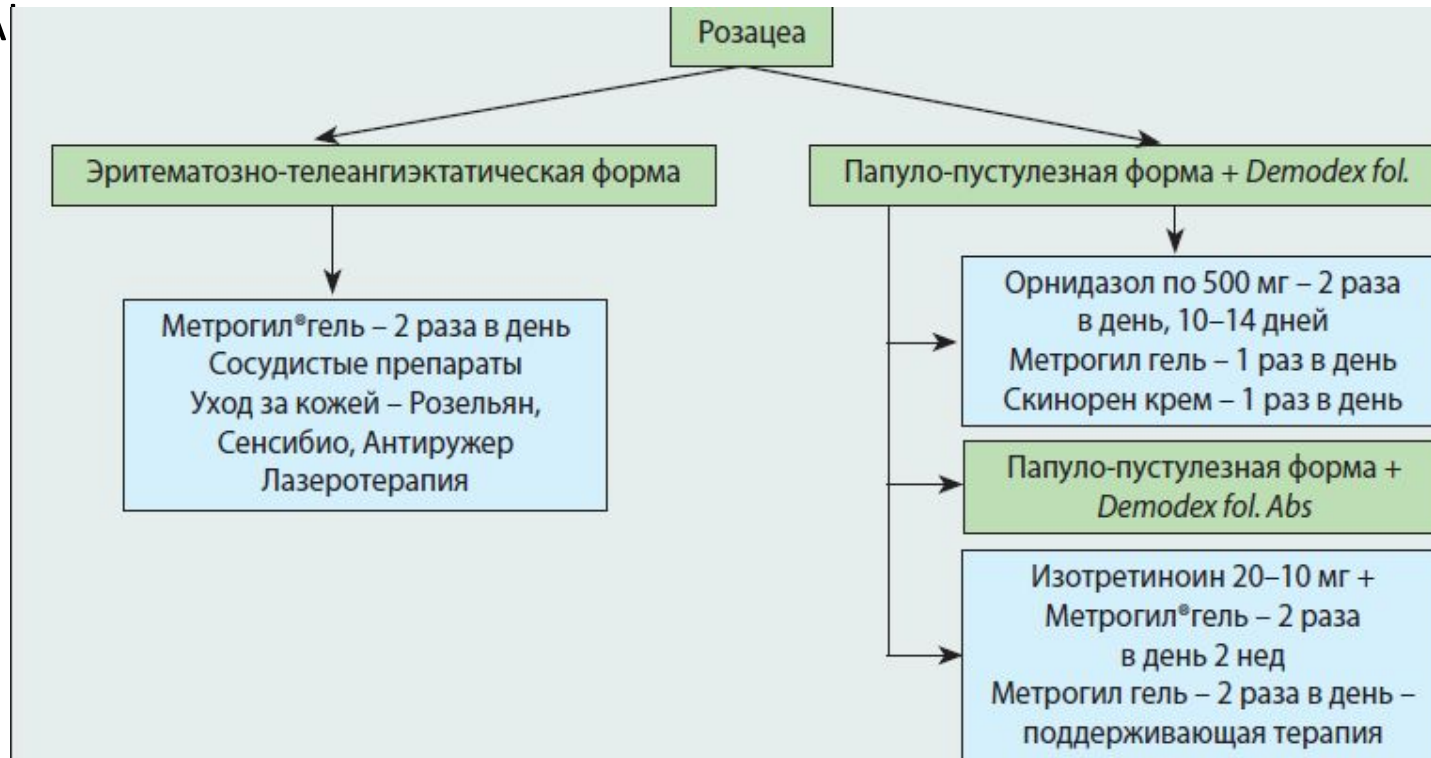


Регистрационный номер: ПН011666/2  
Торговое название: МЕТРОГИЛ®  
МНН: МЕТРОНИДАЗОЛ  
Лекарственная форма: гель для наружного применения 1%, туба 30 г

# Выводы авторов исследования.

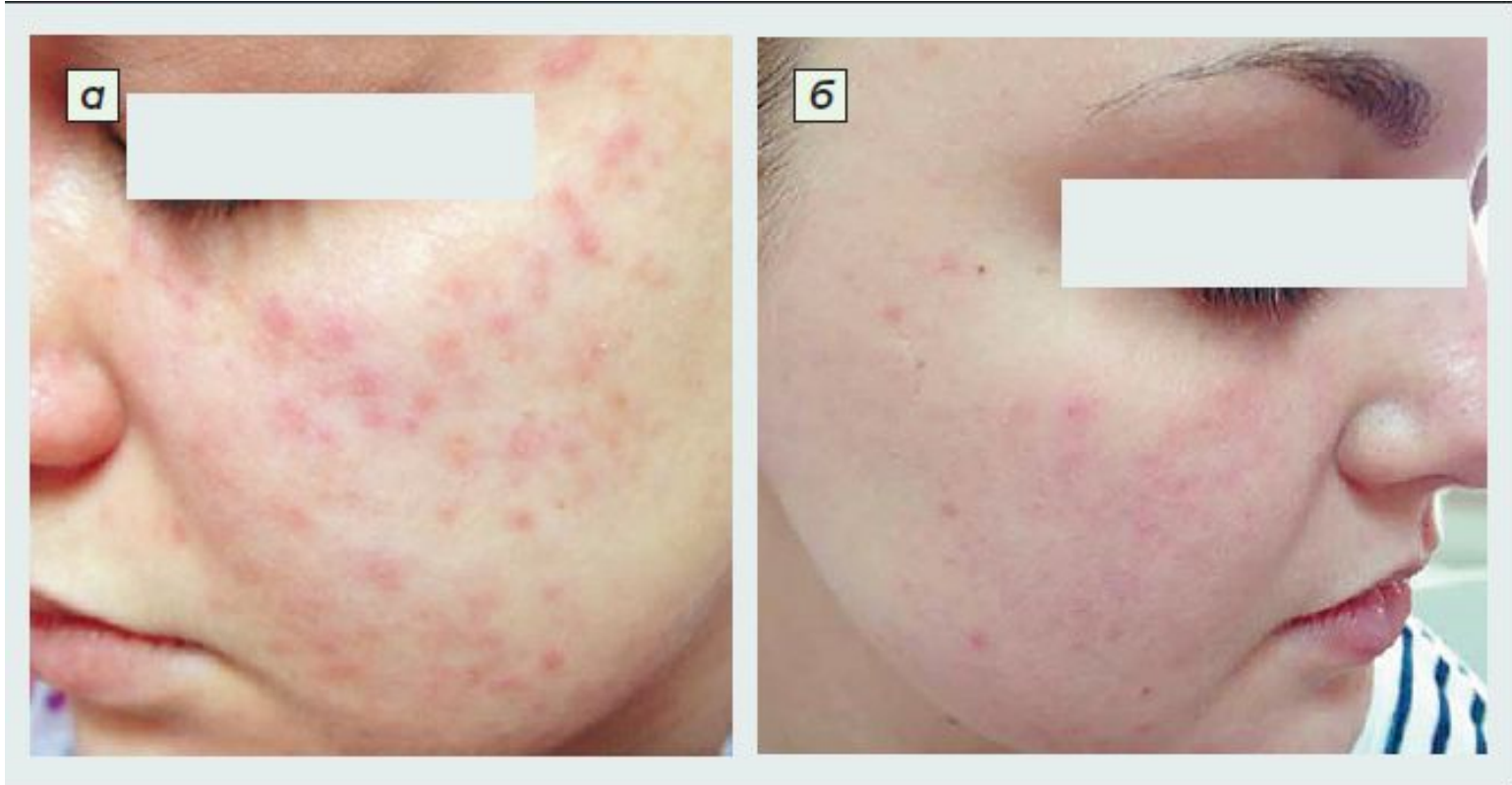
## Розацеа

В результате предложенной проф.О.А.Катхановой схемы лечения розацеа эритематозно-телеангиэктатическая форма, папуло-пустулезная форма + Demodex fol., папуло-пустулезная форма Demodex fol. А



**Клинического улучшения на 70% удалось добиться у 57% больных**  
**Клинического улучшения на 50-70% удалось добиться у 33% больных**  
**Что говорит о высокой эффективности предложенной схемы**  
**лечения Розацеа**

# Выводы авторов исследования. Розацеа



■ *Рис. 7. Пациент Б: а – до лечения; б – через 14 дней*

# Выводы авторов исследования. Периоральный дерматит

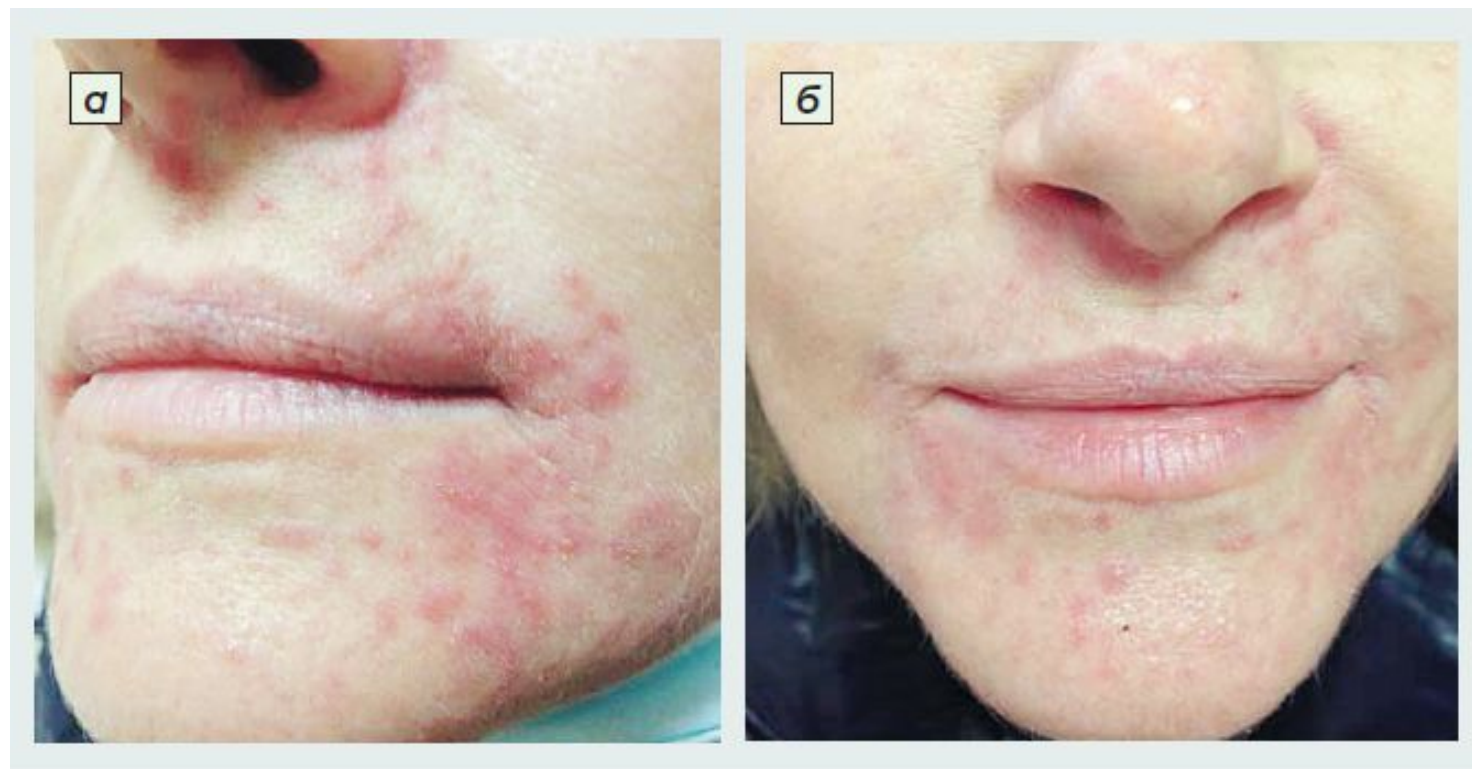
В результате предложенной проф.О.А.Катхановой схемы лечения периорального дерматита:



**У больных с периоральным дерматитом среднее значение ИТПОД после лечения составило 1,2 балла (снижение в 3 раза)**

**У всех пациентов отмечено убедительное улучшение качества жизни  
Что говорит о высокой эффективности предложенной схемы  
лечения периорального дерматита**

# Выводы авторов исследования. Периоральный дерматит



■ *Рис. 6. Пациент А: а – до лечения; б – через 14 дней*



**Метрогил® гель обладает мощным  
противомикробным,  
противовоспалительным и  
противопротозойным эффектом.  
Отличается высоким профилем  
толерантности и может быть  
использован при всех  
Рекомендован в компл  
акнеформных дерматс**



Регистрационный номер: ПН011666/2  
Торговое название: МЕТРОГИЛ®  
МНН: МЕТРОНИДАЗОЛ  
Лекарственная форма: гель для наружного применения 1%, туба 30 г

