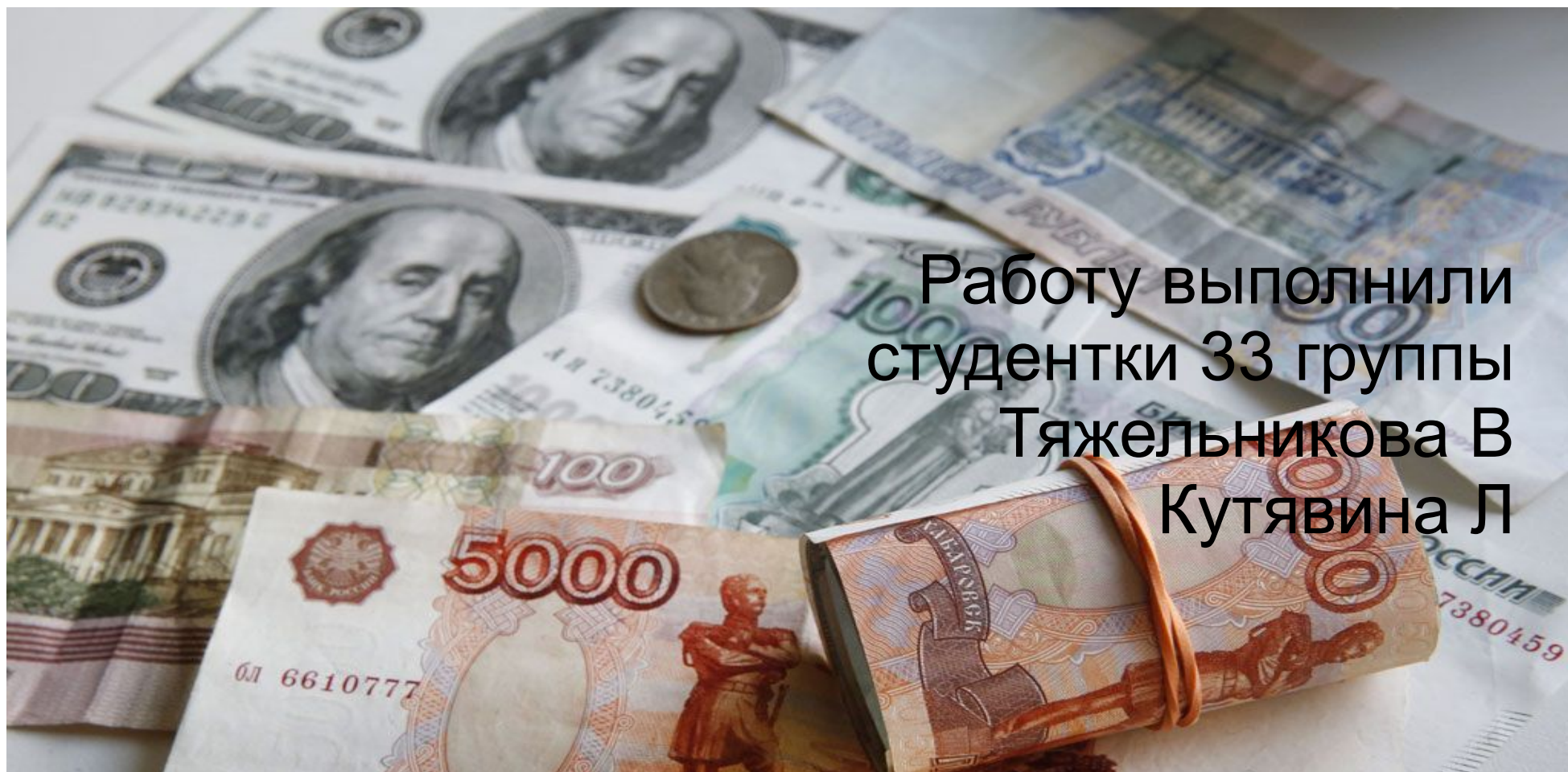


Курс доллара к рублю в период с 1900г по 2018 г



Работу выполнили
студентки 33 группы
Тяжелыникова В
Кутявина Л

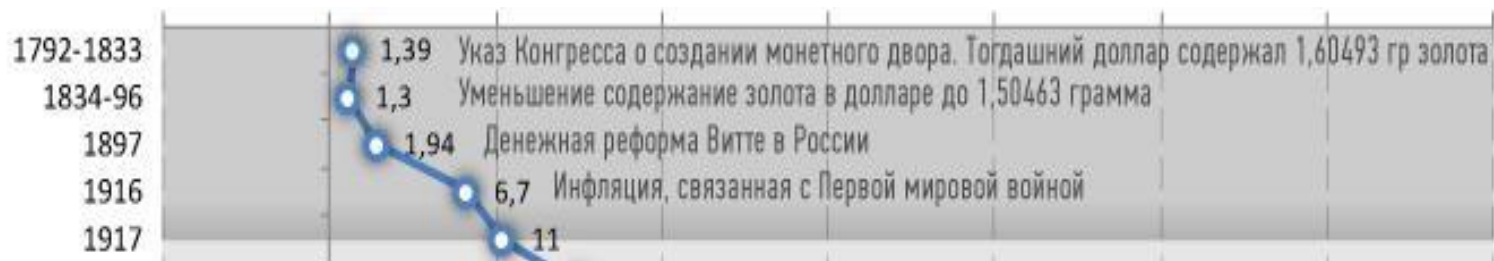
С 1900 по 1917 годы, т.е. в этот период было много проблем в стране, за 17 лет страна пережила 2 крупные войны:

- русско-японская война, с января 1904 по август 1905 года, которая высосала не мало крови и денег из страны;

- первая мировая война, с июля 1914 по ноябрь 1918 года, которая окончательно разрушила империю.

В итоге, за 17 лет курс обвалился в примерно 5,5 раз.

По итогу периода российский рубль потерял свою стоимость ориентировочно в 8,5 раз, что за 125 лет достаточно не много.



Революционный период длился с 1917 по 1924 год, т.е. около 7 лет.

Ну наверное хуже данного периода у страны и народа времен не было, т.к. революция была кровавая, не говоря о том, что после революции, в Советский период, были свои мини революции, о которых мало кто знает, но итогом революции 17 года стало падение рубля с 11 до 2 352 941 рублей за доллар, это есть абсолютный минимум рубля за всю историю, учитывая деноминацию рубля (1 января 1998 года) это 2352 рубля в текущих рублях.

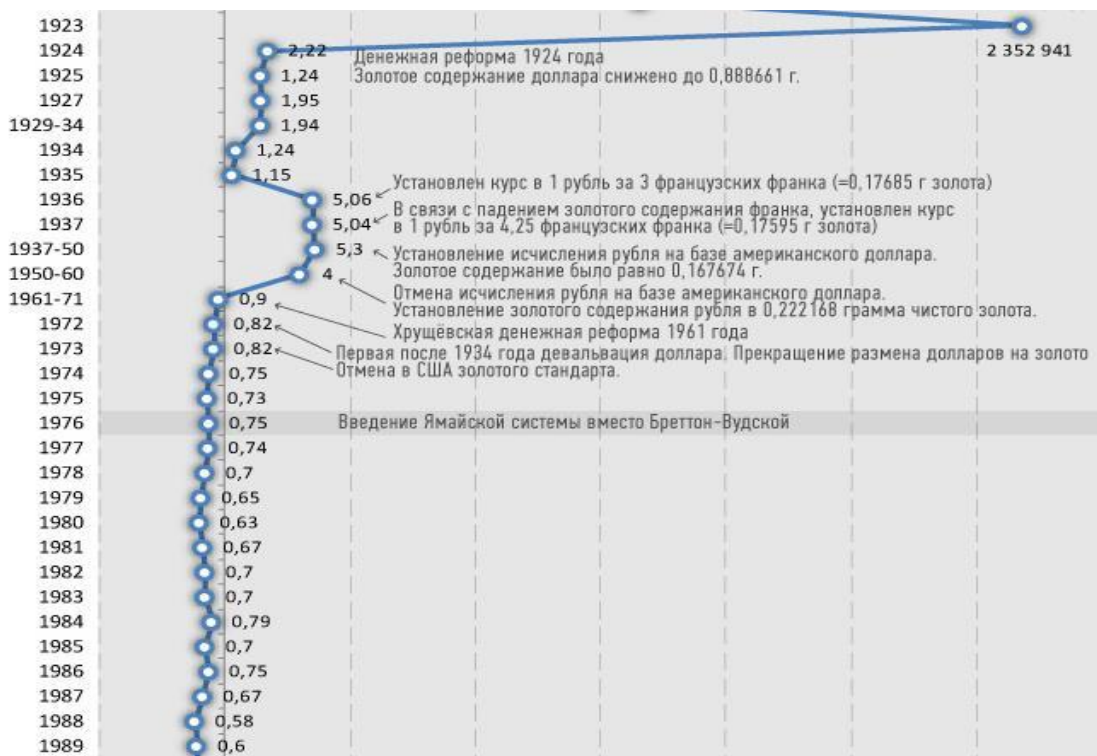


Период советской власти длился с 1923 по 1991 год, т.е. около 68 лет.

После того как кровавая революция 17 года кончилась, пришла на смену царской власти власть Советская, которая всеми правдами и неправдами, держала курс рубля к золоту (а следовательно и к доллару) очень стабильно и четко. Много говорят плохих вещей про товарища Сталина, про СССР, про неэффективность и прочие проблемы, но вот факт:

- курс 2,22 на 1924 год;

- курс 0,6 на 1989 год.



Постсоветский период длился с 1991г по 1994 г.


Если революция 17 года унесла несметное количество жизней Русского народа, то революция 91 года была менее кровавой, если не сказать, что вообще бескровной, но экономика штука счетная, и курсы валют в очередной раз изменились:

- курс 0,56 на 1991 год;

- курс 3926 на 1994 год.

В данном случае можно говорить о реальном курсе доллара, который мы ощущаем сейчас, т.е. это тот самый график, который нас интересует, т.к. уже понятие золото отменено и рубль вышел в рыночную систему, которая за 4 года обвалила его на 70 000 процентов и это была только первая часть Марлезонского балета.

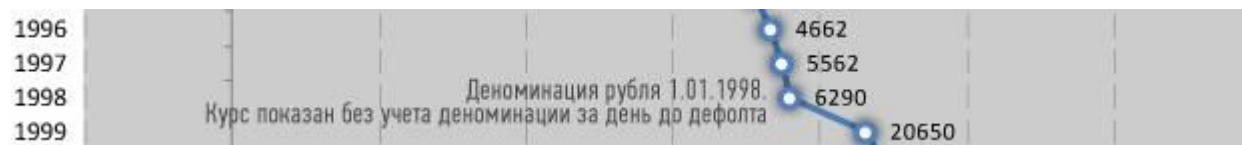
Следует понимать, что в 91 году была хоть и бескровная, но все же революция, которую видно не вооруженным глазом через график курса национальной валюты.



Период демократических реформ и внешнего управления длился с 1994 по 1999 год, т.е. около 5 лет.

Процесс был типичный, все как по учебнику - происходит революция, клоуны-предатели страны ставятся за штурвалом Титаника, который медленно, но верно плывет к своему законному и справедливому айсбергу.

В период с 1994 по 2002 год курс упал за 5 лет всего навсего в 4,5 раза, не считая передачи активов страны в виде предприятий разного уровня - от простых (сырьевых), до сложных (авиапромышленность) внешним управляющим и просто удачливым пацанам (предприятия, те что по проще).



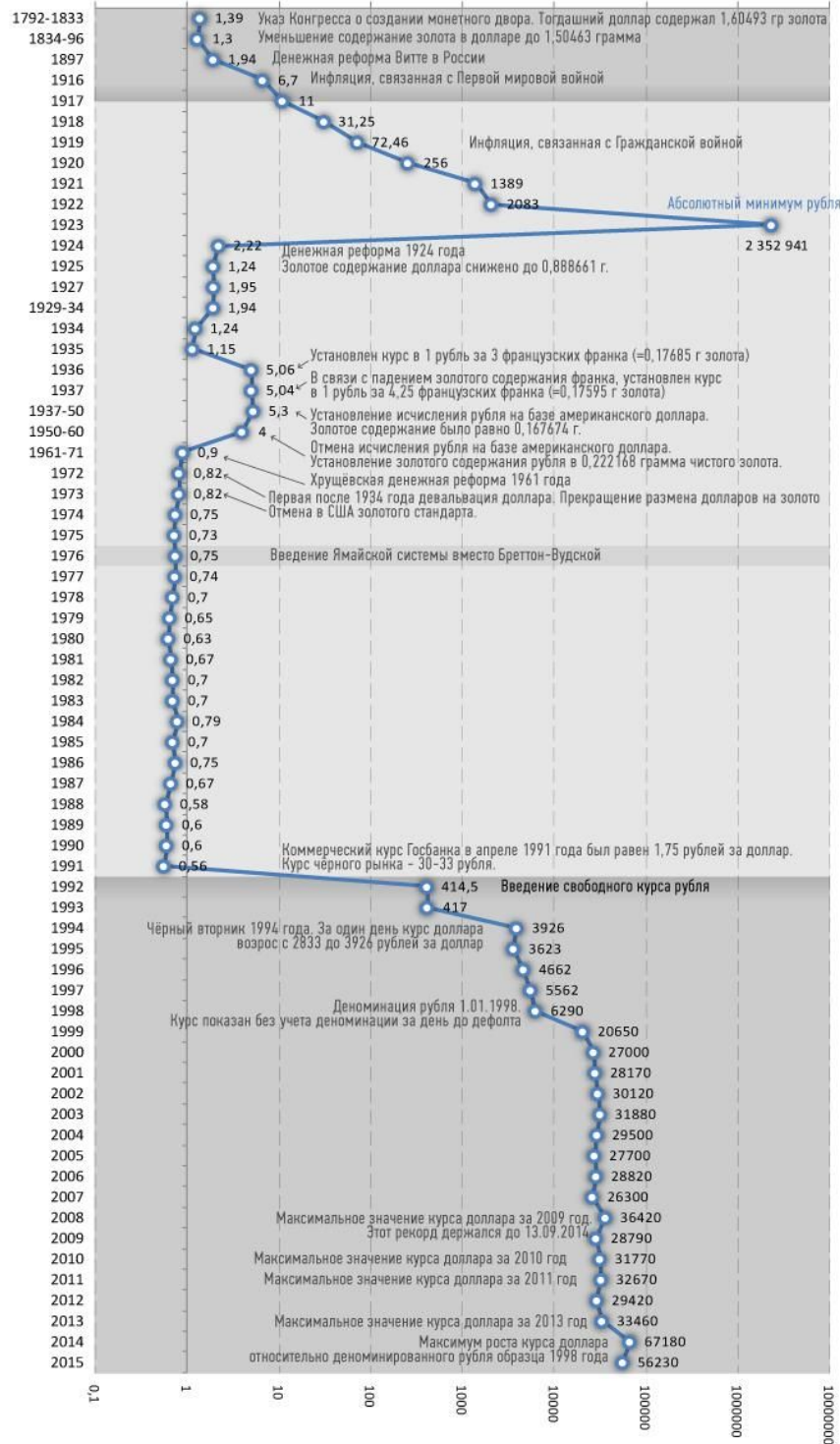
С 2000 по 2012 год, в данный период мы наблюдаем очень стабильный курс рубля:

- курс 27 000 (27 рублей с учетом деноминации) на 2000 год;
- курс 29 420 (29,40 рублей с учетом деноминации) на 2012 год.

Как мы видим, изменения никакие, опять же - благодаря нефти, спасибо сырьевым рынкам.



Как менялся курс доллара к рублю с 1792 по 2015 гг.



Спасибо за внимание!!!

